

Conditions d'études en Licence 3

Résultats de l'enquête 2015-2016

L'enquête « **Conditions d'études** » est menée annuellement au cours du second semestre. En **troisième année de licence**, elle est réalisée sous la forme d'un **questionnaire papier** que les étudiant-e-s remplissent lors d'un TD. Toutes les filières sont concernées à l'exception des formations à distance (CAVEJ et CNED) et des formations délocalisées à l'étranger.

L'enquête 2015-2016 s'est déroulée en mars 2016. Sur les 4 043 inscrit-e-s en contrôle continu dans les TD enquêtés en Licence 3, 3 073 ont répondu à l'enquête, soit un **taux de réponse de 76%**. Cette année, une partie du questionnaire était consacrée aux pratiques sportives des étudiants.

N.B. : les pourcentages sont calculés hors non-réponse (« NR »). Le taux de non-réponse est indiqué pour chaque graphique.


Arts plastiques

97 répondant-e-s
Taux de réponse : 53%

L3 Arts plastiques (97)

PROFIL DES ÉTUDIANT-E-S

Sexe

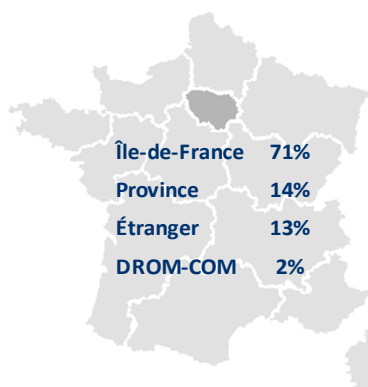


Âge

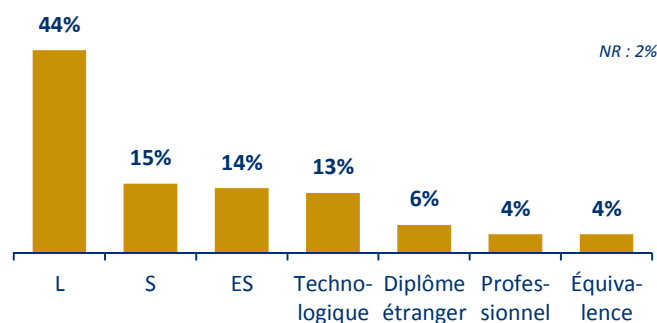
Âge moyen : 22,1 ans

Baccalauréat

Région d'obtention :



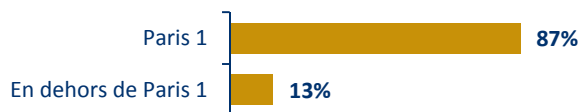
Série du baccalauréat :



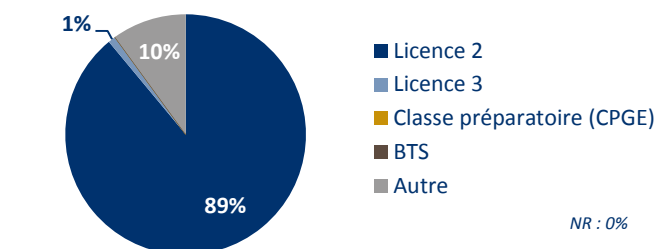
Âge moyen à l'obtention du baccalauréat : 18,6 ans

Inscription l'année précédente

Etablissement :



Formation suivie :



Inscription parallèle

Part d'étudiant-e-s inscrit-e-s en parallèle dans un autre cursus en dehors de Paris 1 : **1%**

NR : 3%

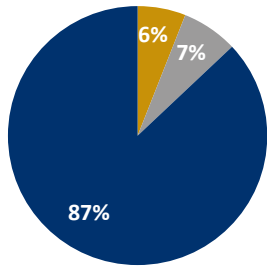
Situation professionnelle des parents

Situation	Père	Mère
En emploi	73%	69%
Au chômage	4%	7%
Retraité-e	14%	5%
Sans activité professionnelle	3%	16%
Non concerné-e (décédé-e, absent-e)	6%	3%
NR	0%	0%

Catégorie socioprofessionnelle des parents

Catégorie	Père	Mère
Agriculteurs	1%	0%
Artisans, commerçants	10%	3%
Chefs d'entreprise	9%	5%
Professions libérales	15%	17%
Cadres, professions intellectuelles supérieures	31%	28%
Professions intermédiaires	7%	9%
Employés	19%	38%
Ouvriers	8%	0%
NR	7%	19%

Interruption des études

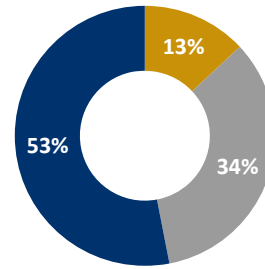


Interruption des études depuis le baccalauréat pour exercer une activité salariée :

- Oui, pendant 1 an
- Oui, pendant 2 ans ou plus
- Non

NR : 2%

Mobilités à l'étranger



Réalisation d'une mobilité à l'étranger au cours des études (stages compris) :

- Oui
- Non, mais c'est un projet
- Non

NR : 1%

Intention de réaliser un stage

Part d'étudiant-e-s ayant l'intention de réaliser un stage cette année : **44%**

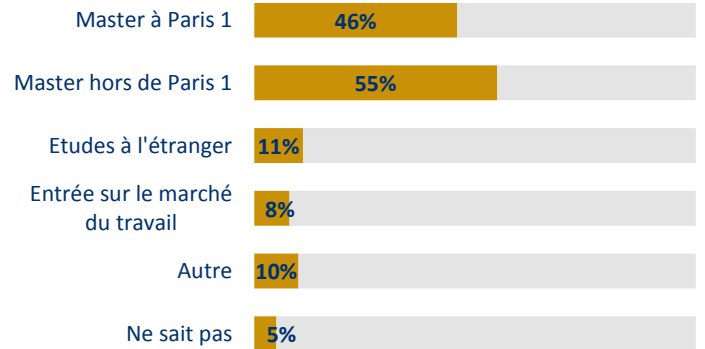
NR : 1%

Diplôme(s) obtenu(s) précédemment



NR : 3%

Projet(s) pour l'année prochaine



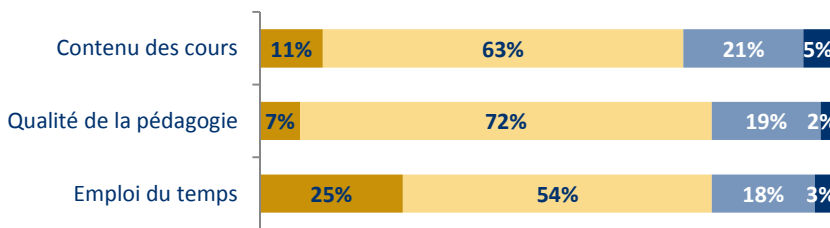
NR : 0%

EVALUATION DE LA FORMATION ET DES CONDITIONS DE TRAVAIL

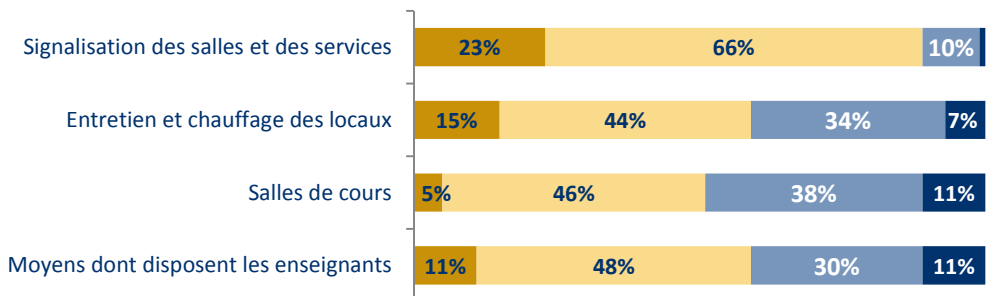
Satisfaction

- Très satisfait
- Satisfait
- Insatisfait
- Très insatisfait

Vis-à-vis des enseignements suivis :

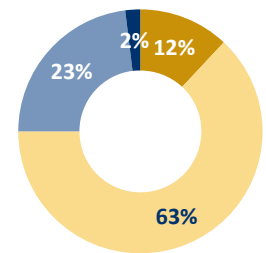


Vis-à-vis des locaux et des moyens :



Cohérence des enseignements

Les enseignements suivis cette année forment un tout cohérent :



- Oui
- Plutôt oui
- Plutôt non
- Non

NR : 4%

Préparation aux examens

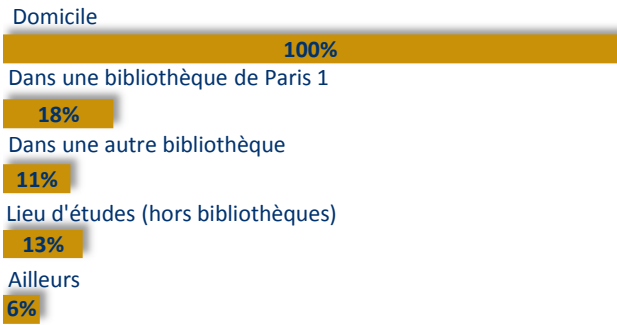
Part d'étudiant-e-s estimant avoir été bien préparé-e-s aux examens du premier semestre :

81%

NR : 8%

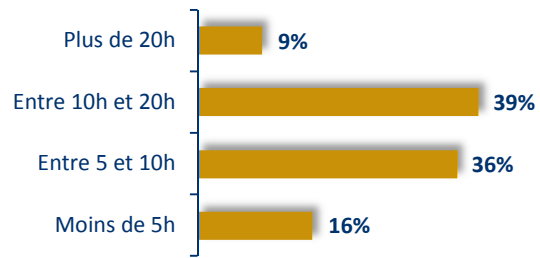
Travail personnel

Lieu(x) de travail :



NR : 1%

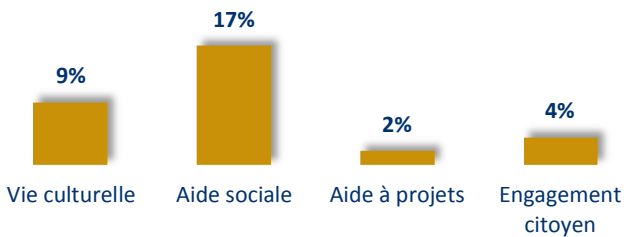
Temps hebdomadaire consacré au travail personnel en dehors des cours :



NR : 1%

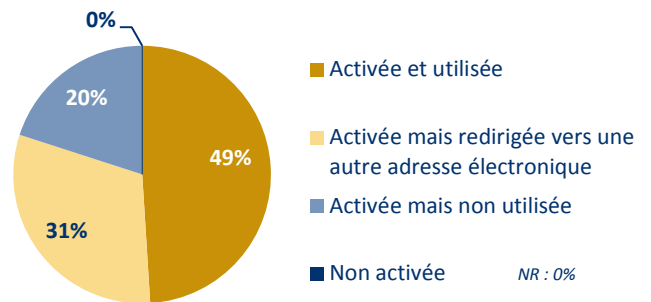
Services de la « Vie Étudiante »

Part d'étudiant-e-s ayant fait appel aux services de la « Vie Étudiante » :



NR : 2% / 7% / 3% / 7%

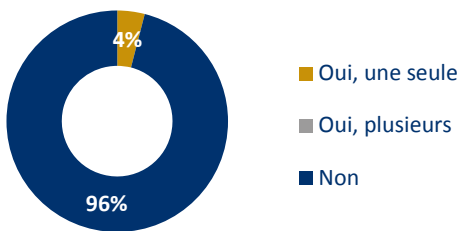
Adresse électronique de Paris 1



NR : 0%

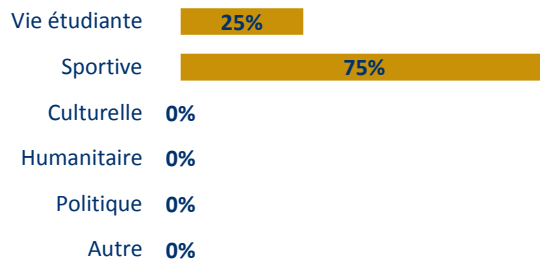
Vie associative

Appartenance à une association de Paris 1 :



NR : 1%

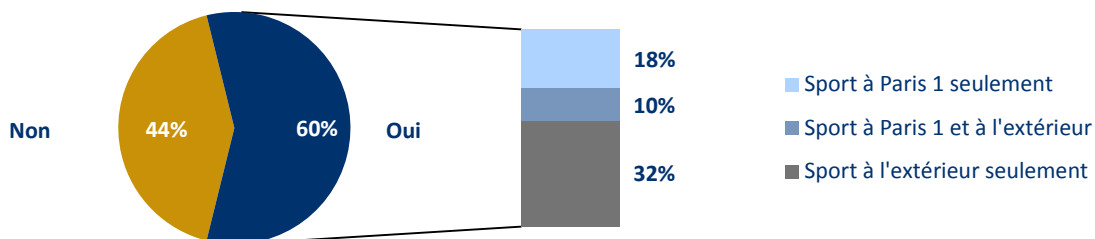
Type(s) d'association(s) :



NR : 1%

ZOOM SUR LES PRATIQUES SPORTIVES

Pratique d'une activité sportive régulière (au moins une fois par semaine)



NR : 3%

Sports les plus fréquemment cités par les étudiant-e-s pratiquant une activité sportive

À Paris 1

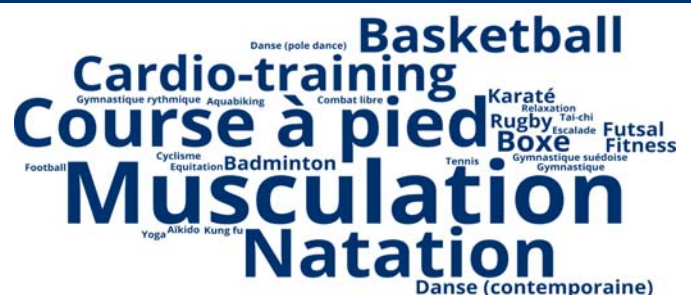
- Musculation : 10%
- Natation : 5%
- Fitness : 5%
- Badminton : 5%
- Tennis : 5%

NR : 14%

À l'extérieur

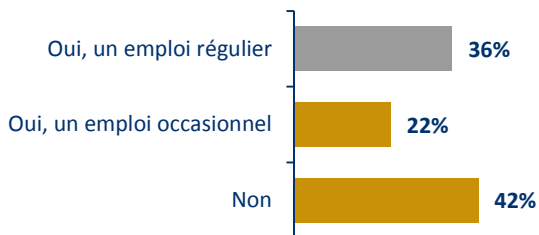
- Course à pied : 15%
- Musculation : 15%
- Natation : 13%
- Cardio-training : 11%
- Basketball : 11%

NR : 2%



Activités rémunérées

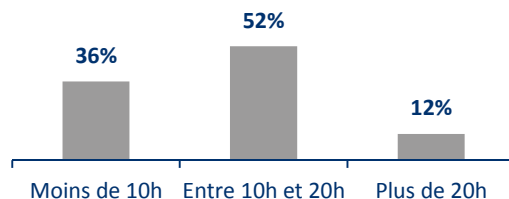
Exercice d'une activité rémunérée durant l'année universitaire :



NR : 0%

S'il s'agit d'un emploi régulier :

- Temps hebdomadaire consacré à cette activité :



NR : 1%

Exercice d'une activité rémunérée durant les vacances :



NR : 0%

- Existence d'un lien entre cet emploi et les études suivies :



NR : 1%

Statut boursier

Part d'étudiant-e-s bénéficiaires d'une bourse : 46%

NR : 0%


Financement des études

Part d'étudiant-e-s déclarant éprouver des difficultés pour financer leurs études : 48%

NR : 3%

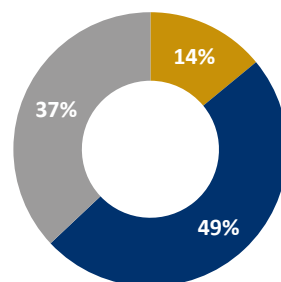
Logement

Département de résidence :



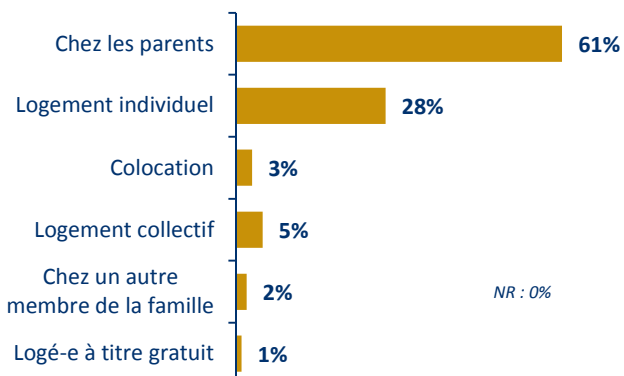
NR : 0%

Temps de trajet domicile/lieu d'études :



NR : 0%

Type de logement :



NR : 0%

Simon QUEMENEUR
 Chargé d'études statistiques à l'ORIVE
 Observatoire des Résultats, de l'Insertion professionnelle et de la Vie Étudiante
 Centre Pierre Mendès France
 90 rue de Tolbiac
 75013 Paris
orive@univ-paris1.fr
<http://orive.univ-paris1.fr/>