

# Conditions d'études en Licence 3

## Résultats de l'enquête 2015-2016

L'enquête « Conditions d'études » est menée annuellement au cours du second semestre. En **troisième année de licence**, elle est réalisée sous la forme d'un **questionnaire papier** que les étudiant-e-s remplissent lors d'un TD. Toutes les filières sont concernées à l'exception des formations à distance (CAVEJ et CNED) et des formations délocalisées à l'étranger.

L'enquête 2015-2016 s'est déroulée en mars 2016. Sur les 4 043 inscrit-e-s en contrôle continu dans les TD enquêtés en Licence 3, 3 073 ont répondu à l'enquête, soit un **taux de réponse de 76%**. Cette année, une partie du questionnaire était consacrée aux pratiques sportives des étudiants.

*N.B. : les pourcentages sont calculés hors non-réponse (« NR »). Le taux de non-réponse est indiqué pour chaque graphique.*


**Cinéma**

50 répondant-e-s  
Taux de réponse : 64%

L3 Cinéma (50)

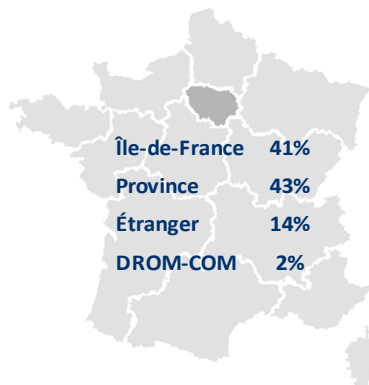
### PROFIL DES ÉTUDIANT-E-S

#### Sexe

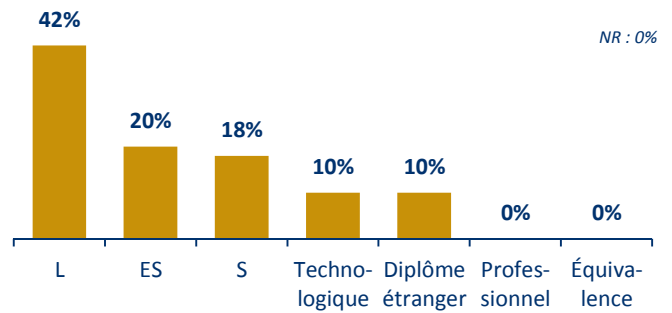


#### Baccalauréat

Région d'obtention :



Série du baccalauréat :



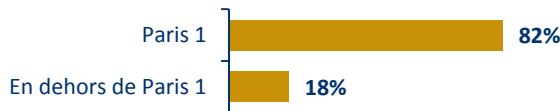
#### Âge

Âge moyen : 21,1 ans

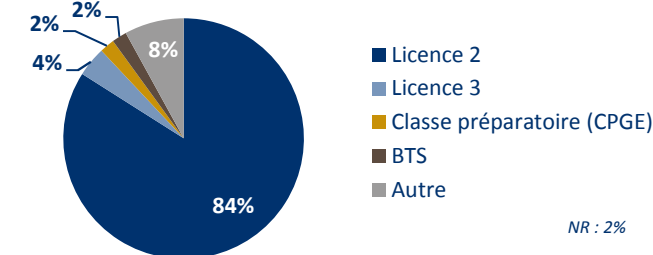
Âge moyen à l'obtention du baccalauréat : 18,1 ans

#### Inscription l'année précédente

Etablissement :



Formation suivie :



#### Situation professionnelle des parents

	Père	Mère
En emploi	84%	80%
Au chômage	4%	0%
Retraité-e	10%	6%
Sans activité professionnelle	0%	14%
Non concerné-e (décédé-e, absent-e)	2%	0%
NR	0%	0%

#### Catégorie socioprofessionnelle des parents

	Père	Mère
Agriculteurs	0%	0%
Artisans, commerçants	4%	0%
Chefs d'entreprise	18%	0%
Professions libérales	10%	18%
Cadres, professions intellectuelles supérieures	46%	39%
Professions intermédiaires	10%	11%
Employés	10%	32%
Ouvriers	2%	0%
NR	0%	12%

#### Inscription parallèle

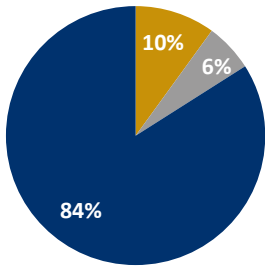
Part d'étudiant-e-s inscrit-e-s en parallèle dans un autre cursus en dehors de Paris 1 : **0%**

NR : 0%

NR : 0% NR : 12%

## PARCOURS ET PROJETS

### Interruption des études

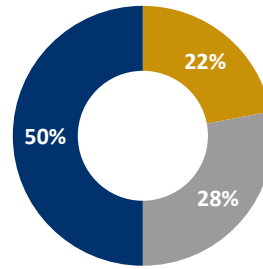


Interruption des études depuis le baccalauréat pour exercer une activité salariée :

- Oui, pendant 1 an
- Oui, pendant 2 ans ou plus
- Non

NR : 2%

### Mobilités à l'étranger



Réalisation d'une mobilité à l'étranger au cours des études (stages compris) :

- Oui
- Non, mais c'est un projet
- Non

NR : 0%

### Intention de réaliser un stage

Part d'étudiant-e-s ayant l'intention de réaliser un stage cette année : **62%**

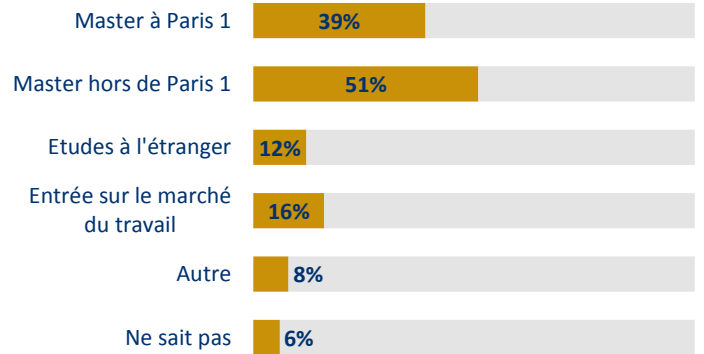
NR : 0%

### Diplôme(s) obtenu(s) précédemment



NR : 0%

### Projet(s) pour l'année prochaine



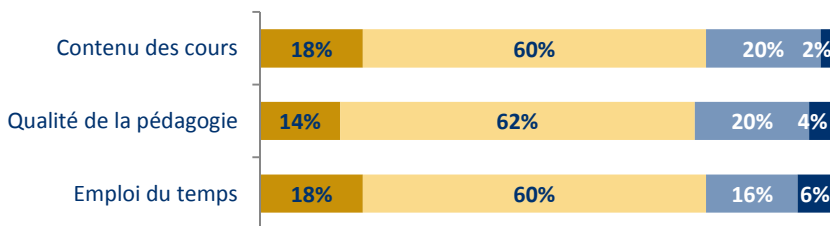
NR : 2%

## EVALUATION DE LA FORMATION ET DES CONDITIONS DE TRAVAIL

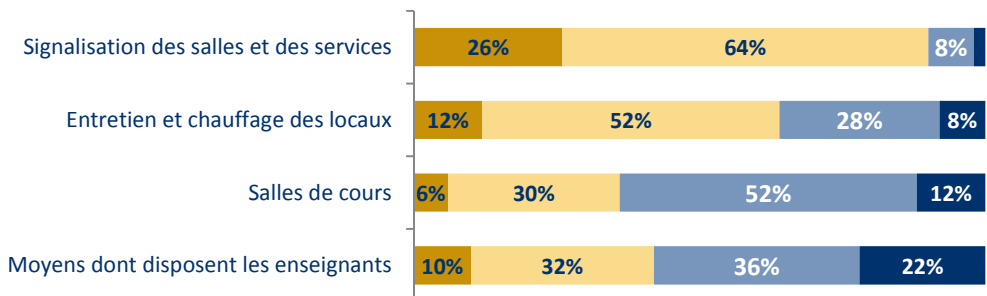
### Satisfaction

- Très satisfait
- Satisfait
- Insatisfait
- Très insatisfait

Vis-à-vis des enseignements suivis :

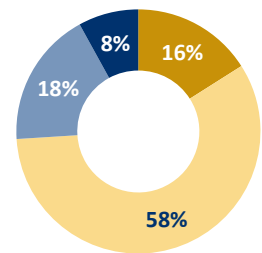


Vis-à-vis des locaux et des moyens :



### Cohérence des enseignements

Les enseignements suivis cette année forment un tout cohérent :



- Oui
- Plutôt oui
- Plutôt non
- Non

NR : 0%

### Préparation aux examens

Part d'étudiant-e-s estimant avoir été bien préparé-e-s aux examens du premier semestre :

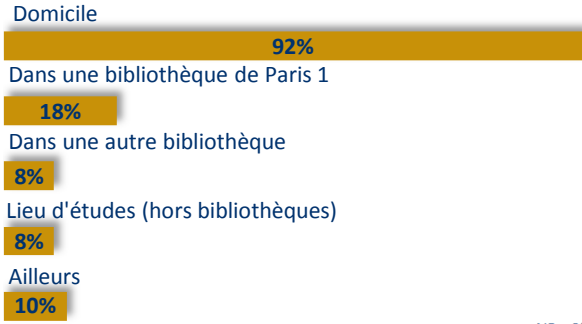
**82%**

NR : 4%

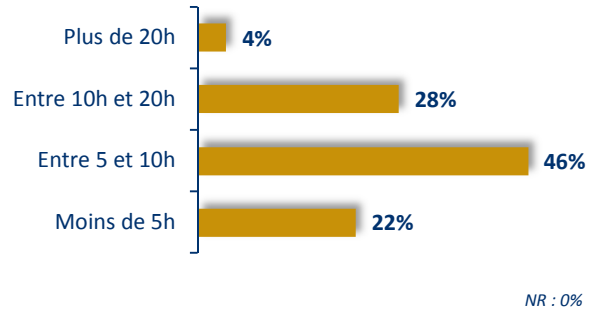
# CONDITIONS D'ÉTUDES

## Travail personnel

Lieu(x) de travail :

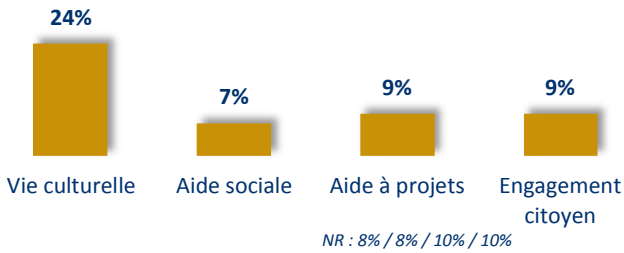


Temps hebdomadaire consacré au travail personnel en dehors des cours :

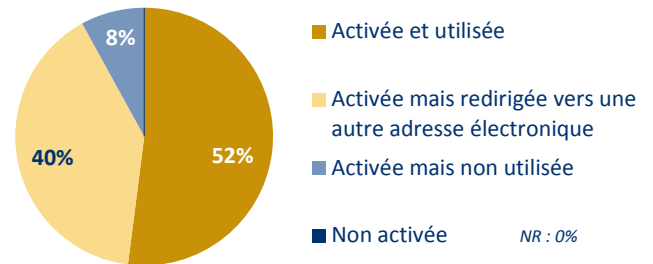


## Services de la « Vie Étudiante »

Part d'étudiant-e-s ayant fait appel aux services de la « Vie Étudiante » :

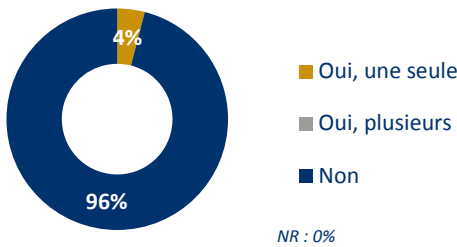


## Adresse électronique de Paris 1

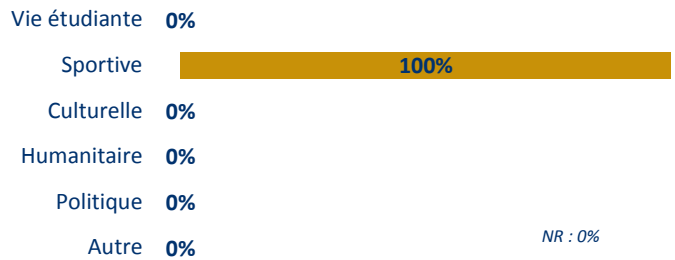


## Vie associative

Appartenance à une association de Paris 1 :

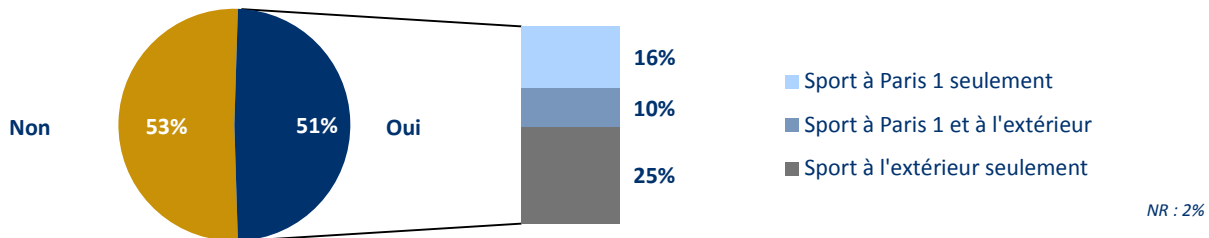


Type(s) d'association(s) :



## ZOOM SUR LES PRATIQUES SPORTIVES

Pratique d'une activité sportive régulière (au moins une fois par semaine)



Sports les plus fréquemment cités par les étudiant-e-s pratiquant une activité sportive

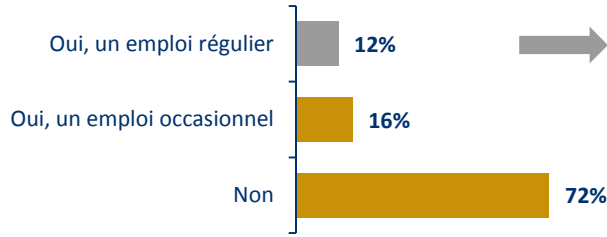
À Paris 1	À l'extérieur
1) Volley-ball : 14%	1) Musculation : 22%
2) Natation : 7%	2) Natation : 17%
3) Musculation : 7%	3) Course à pied : 11%
4) Fitness : 7%	4) Fitness : 6%
5) Badminton : 7%	5) Cardio-training : 6%
NR : 0%	NR : 6%



# CONDITIONS DE VIE

## Activités rémunérées

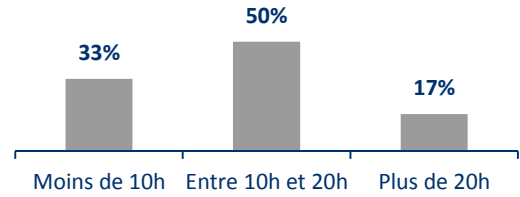
Exercice d'une activité rémunérée durant l'année universitaire :



NR : 0%

S'il s'agit d'un emploi régulier :

- Temps hebdomadaire consacré à cette activité :



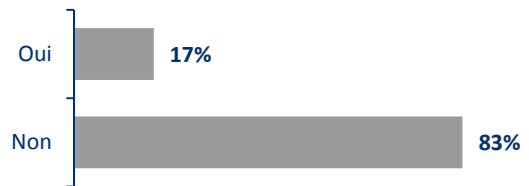
NR : 0%

Exercice d'une activité rémunérée durant les vacances :



NR : 0%

- Existence d'un lien entre cet emploi et les études suivies :



NR : 0%

## Statut boursier

Part d'étudiant-e-s bénéficiaires d'une bourse : **18%**

NR : 0%


## Financement des études

Part d'étudiant-e-s déclarant éprouver des difficultés pour financer leurs études : **31%**

NR : 2%

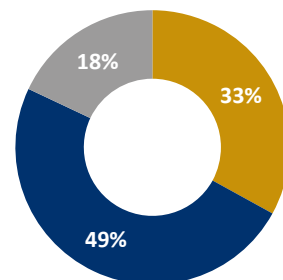
## Logement

Département de résidence :



NR : 0%

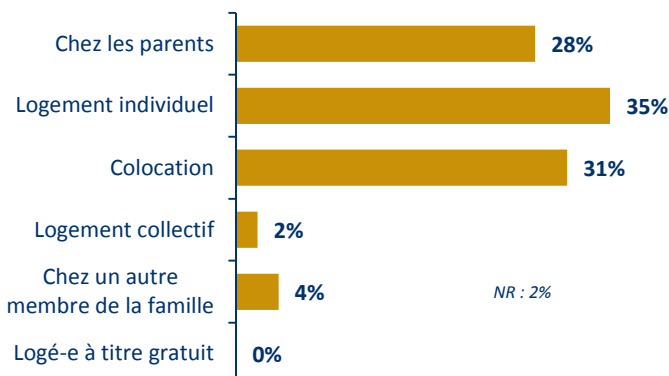
Temps de trajet domicile/lieu d'études :



NR : 2%

- Moins d'une demi-heure
- Entre une demi-heure et une heure
- Plus d'une heure

Type de logement :



NR : 2%

**Simon QUEMENEUR**  
 Chargé d'études statistiques à l'ORIVE  
 Observatoire des Résultats, de l'Insertion professionnelle et de la Vie Étudiante  
 Centre Pierre Mendès France  
 90 rue de Tolbiac  
 75013 Paris  
[orive@univ-paris1.fr](mailto:orive@univ-paris1.fr)  
<http://orive.univ-paris1.fr/>