

# Conditions d'études en Licence 3

## Résultats de l'enquête 2015-2016

L'enquête « Conditions d'études » est menée annuellement au cours du second semestre. En **troisième année de licence**, elle est réalisée sous la forme d'un **questionnaire papier** que les étudiant-e-s remplissent lors d'un TD. Toutes les filières sont concernées à l'exception des formations à distance (CAVEJ et CNED) et des formations délocalisées à l'étranger.

L'enquête 2015-2016 s'est déroulée en mars 2016. Sur les 4 043 inscrit-e-s en contrôle continu dans les TD enquêtés en Licence 3, 3 073 ont répondu à l'enquête, soit un **taux de réponse de 76%**. Cette année, une partie du questionnaire était consacrée aux pratiques sportives des étudiants.

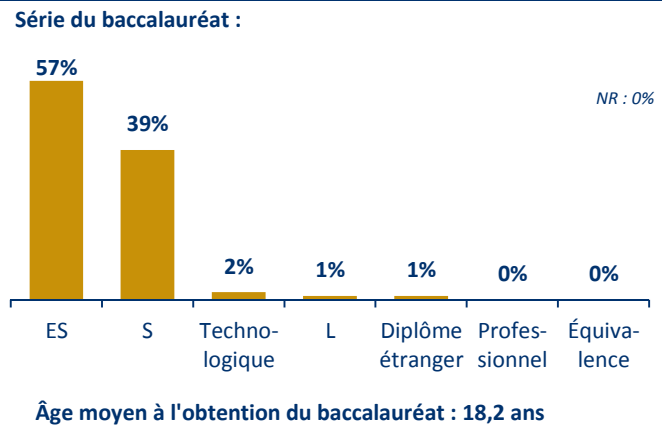
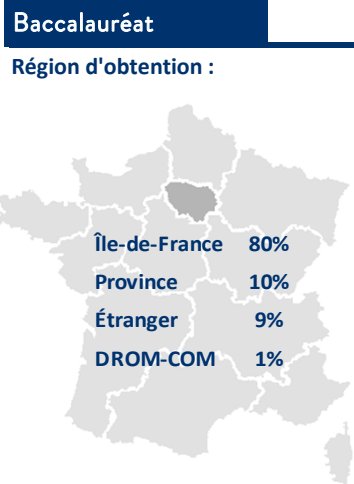

*N.B. : les pourcentages sont calculés hors non-réponse (« NR »). Le taux de non-réponse est indiqué pour chaque graphique.*

**Gestion**

409 répondant-e-s  
Taux de réponse : 83%

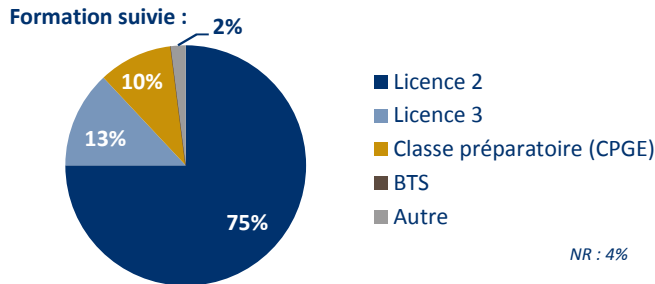
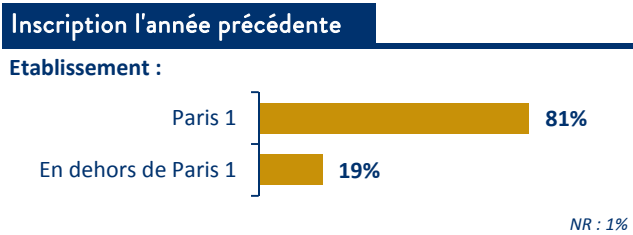
L3 Gestion et économie d'entreprise (373)  
Double L3 Gestion/Droit (36)

### PROFIL DES ÉTUDIANT-E-S



#### Âge

Âge moyen : 20,9 ans



#### Inscription parallèle

Part d'étudiant-e-s inscrit-e-s en parallèle dans un autre cursus en dehors de Paris 1 : **1%**

NR : 5%

#### Situation professionnelle des parents

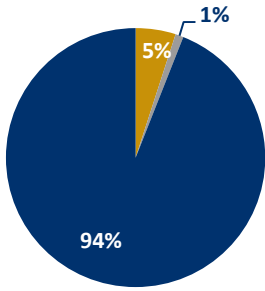
	Père	Mère
En emploi	81%	78%
Au chômage	3%	5%
Retraité-e	7%	3%
Sans activité professionnelle	2%	13%
Non concerné-e (décédé-e, absent-e)	7%	1%
NR	0%	2%

#### Catégorie socioprofessionnelle des parents

	Père	Mère
Agriculteurs	1%	0%
Artisans, commerçants	13%	6%
Chefs d'entreprise	18%	6%
Professions libérales	10%	14%
Cadres, professions intellectuelles supérieures	35%	27%
Professions intermédiaires	5%	7%
Employés	13%	38%
Ouvriers	5%	2%
NR	5%	12%

## PARCOURS ET PROJETS

### Interruption des études

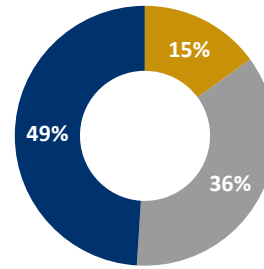


Interruption des études depuis le baccalauréat pour exercer une activité salariée :

- Oui, pendant 1 an
- Oui, pendant 2 ans ou plus
- Non

NR : 1%

### Mobilités à l'étranger



Réalisation d'une mobilité à l'étranger au cours des études (stages compris) :

- Oui
- Non, mais c'est un projet
- Non


NR : 0%

### Intention de réaliser un stage

Part d'étudiant-e-s ayant l'intention de réaliser un stage cette année : **95%**

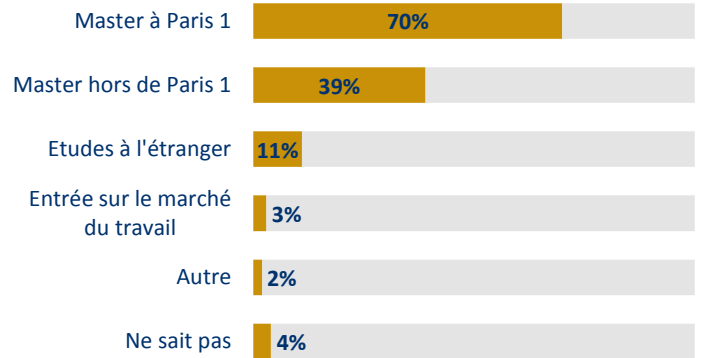
NR : 1%

### Diplôme(s) obtenu(s) précédemment



NR : 4%

### Projet(s) pour l'année prochaine



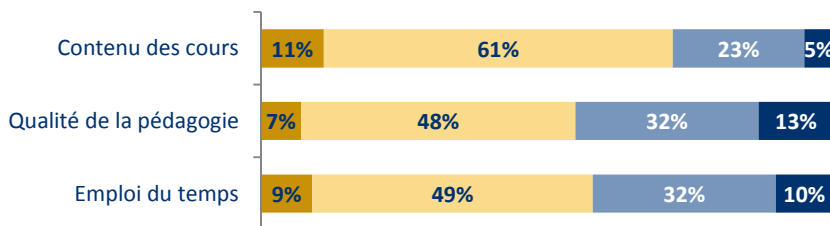
NR : 0%

## EVALUATION DE LA FORMATION ET DES CONDITIONS DE TRAVAIL

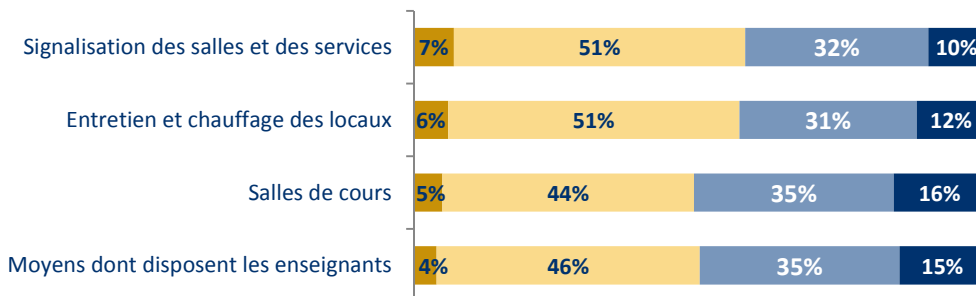
### Satisfaction

- Très satisfait
- Satisfait
- Insatisfait
- Très insatisfait

Vis-à-vis des enseignements suivis :

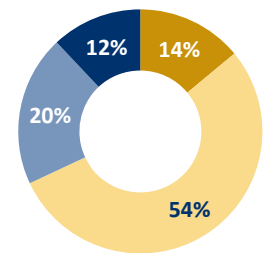


Vis-à-vis des locaux et des moyens :



### Cohérence des enseignements

Les enseignements suivis cette année forment un tout cohérent :



- Oui
- Plutôt oui
- Plutôt non
- Non

NR : 1%

### Préparation aux examens

Part d'étudiant-e-s estimant avoir été bien préparé-e-s aux examens du premier semestre :

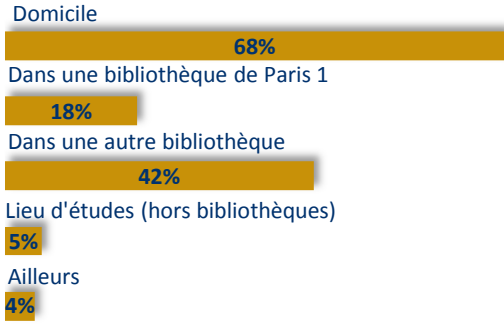
**53%**

NR : 8%

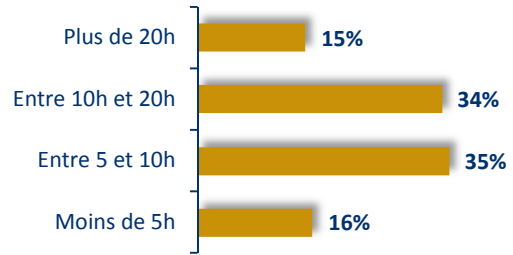
# CONDITIONS D'ÉTUDES

## Travail personnel

Lieu(x) de travail :

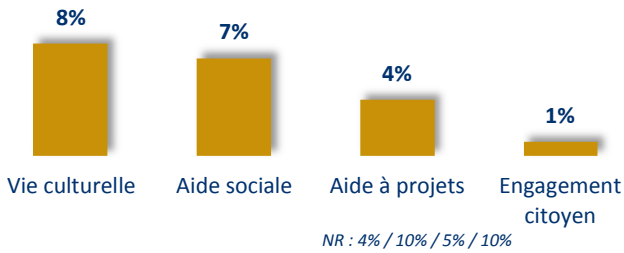


Temps hebdomadaire consacré au travail personnel en dehors des cours :

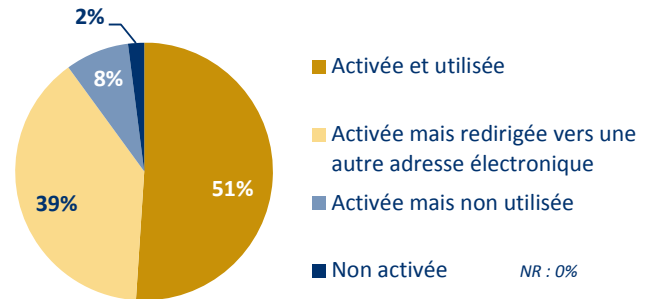


## Services de la « Vie Étudiante »

Part d'étudiant-e-s ayant fait appel aux services de la « Vie Étudiante » :

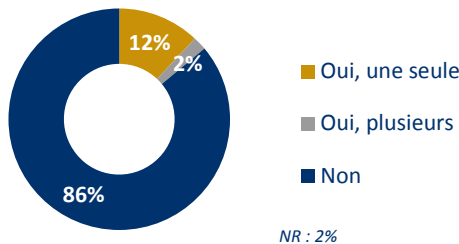


## Adresse électronique de Paris 1

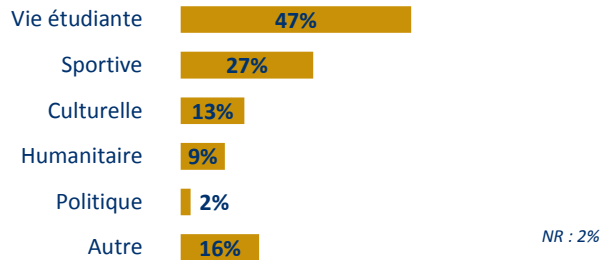


## Vie associative

Appartenance à une association de Paris 1 :

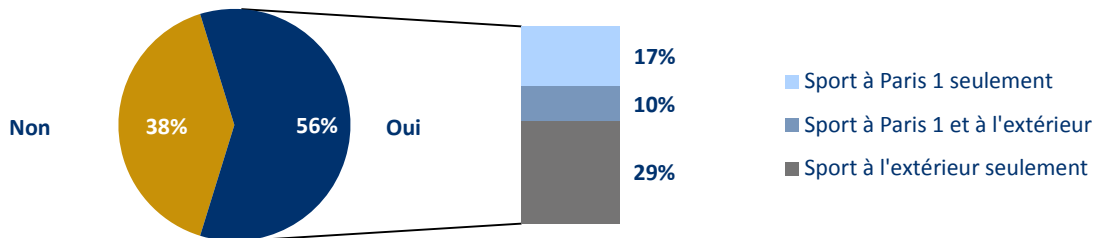


Type(s) d'association(s) :



## ZOOM SUR LES PRATIQUES SPORTIVES

Pratique d'une activité sportive régulière (au moins une fois par semaine)



Sports les plus fréquemment cités par les étudiant-e-s pratiquant une activité sportive

À Paris 1

- Musculation : 15%
  - Fitness : 10%
  - Volley-ball : 10%
  - Badminton : 8%
  - Rugby : 6%
- NR : 3%

À l'extérieur

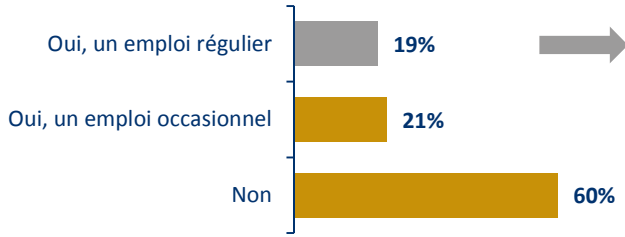
- Musculation : 15%
  - Course à pied : 11%
  - Football : 9%
  - Fitness : 8%
  - Cardio-training : 7%
- NR : 7%



# CONDITIONS DE VIE

## Activités rémunérées

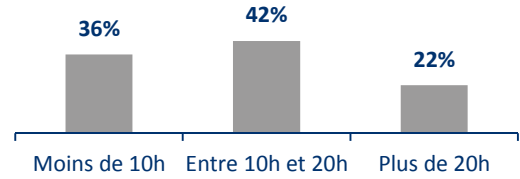
Exercice d'une activité rémunérée durant l'année universitaire :



NR : 1%

S'il s'agit d'un emploi régulier :

- Temps hebdomadaire consacré à cette activité :



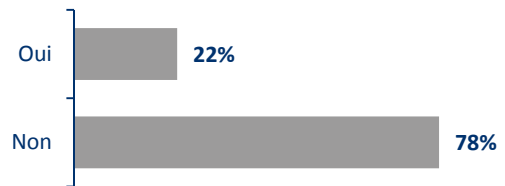
NR : 1%

Exercice d'une activité rémunérée durant les vacances :



NR : 2%

- Existence d'un lien entre cet emploi et les études suivies :



NR : 1%

## Statut boursier

Part d'étudiant-e-s bénéficiaires d'une bourse : **33%**

NR : 0%


## Financement des études

Part d'étudiant-e-s déclarant éprouver des difficultés pour financer leurs études : **20%**

NR : 3%

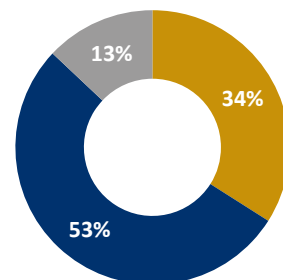
## Logement

Département de résidence :



NR : 1%

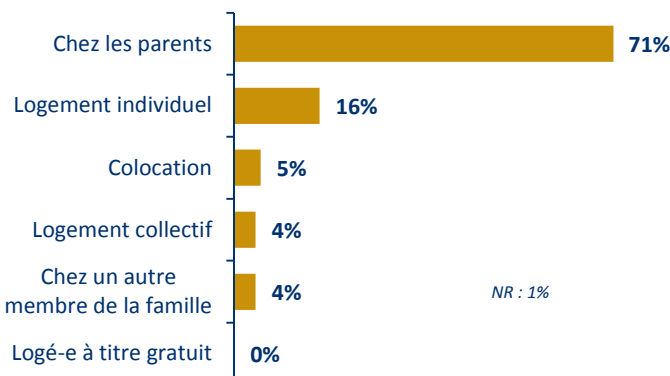
Temps de trajet domicile/lieu d'études :



NR : 3%

- Moins d'une demi-heure
- Entre une demi-heure et une heure
- Plus d'une heure

Type de logement :



NR : 1%

**Simon QUEMENEUR**  
 Chargé d'études statistiques à l'ORIVE  
 Observatoire des Résultats, de l'Insertion professionnelle et de la Vie Étudiante  
 Centre Pierre Mendès France  
 90 rue de Tolbiac  
 75013 Paris  
[orive@univ-paris1.fr](mailto:orive@univ-paris1.fr)  
<http://orive.univ-paris1.fr/>