

Conditions d'études en Licence 3

Résultats de l'enquête 2015-2016

L'enquête « Conditions d'études » est menée annuellement au cours du second semestre. En **troisième année de licence**, elle est réalisée sous la forme d'un **questionnaire papier** que les étudiant-e-s remplissent lors d'un TD. Toutes les filières sont concernées à l'exception des formations à distance (CAVEJ et CNED) et des formations délocalisées à l'étranger.

L'enquête 2015-2016 s'est déroulée en mars 2016. Sur les 4 043 inscrit-e-s en contrôle continu dans les TD enquêtés en Licence 3, 3 073 ont répondu à l'enquête, soit un **taux de réponse de 76%**. Cette année, une partie du questionnaire était consacrée aux pratiques sportives des étudiants.

N.B. : les pourcentages sont calculés hors non-réponse (« NR »). Le taux de non-réponse est indiqué pour chaque graphique.

Droit international

141 répondant-e-s
Taux de réponse : 93%

L3 Droit français et allemand (46)
L3 Droit français et anglais (33)
L3 Droit français et espagnol (34)
L3 Droit français et italien (28)

PROFIL DES ÉTUDIANT-E-S

Sexe



Femmes
71%



Hommes
29%

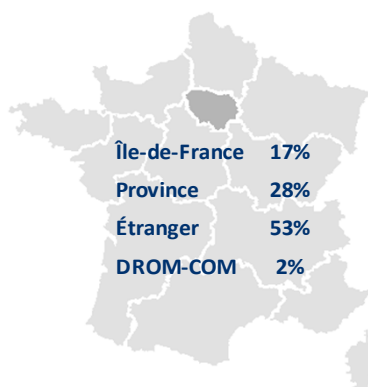
NR : 4%

Âge

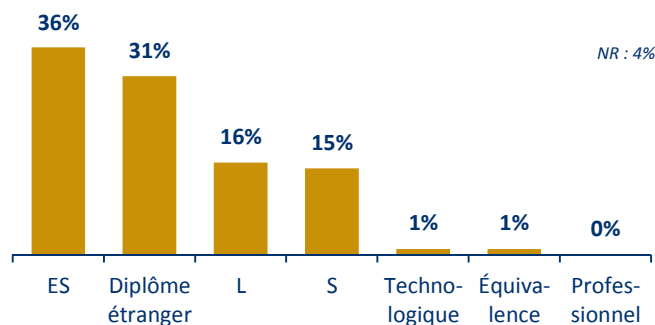
Âge moyen : 20,6 ans

Baccalauréat

Région d'obtention :



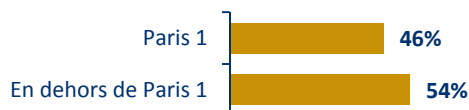
Série du baccalauréat :



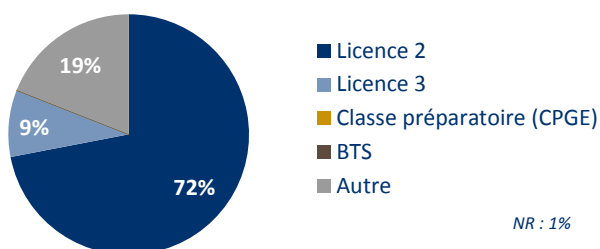
Âge moyen à l'obtention du baccalauréat : 18,3 ans

Inscription l'année précédente

Etablissement :



Formation suivie :



Inscription parallèle

Part d'étudiant-e-s inscrit-e-s en parallèle dans un autre cursus en dehors de Paris 1 : **1%**

NR : 10%

Situation professionnelle des parents

	Père	Mère
En emploi	84%	79%
Au chômage	0%	1%
Retraité-e	9%	3%
Sans activité professionnelle	1%	17%
Non concerné-e (décédé-e, absent-e)	6%	0%

NR : 3% NR : 3%

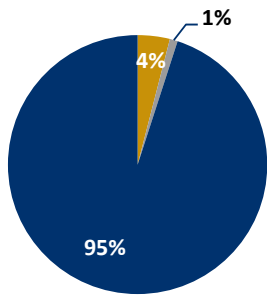
Catégorie socioprofessionnelle des parents

	Père	Mère
Agriculteurs	0%	0%
Artisans, commerçants	5%	2%
Chefs d'entreprise	10%	6%
Professions libérales	29%	24%
Cadres, professions intellectuelles supérieures	29%	23%
Professions intermédiaires	5%	5%
Employés	18%	37%
Ouvriers	4%	3%

NR : 6% NR : 15%

PARCOURS ET PROJETS

Interruption des études

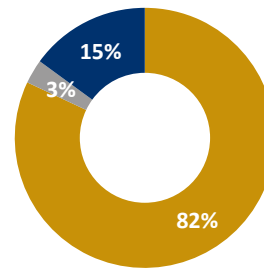


Interruption des études depuis le baccalauréat pour exercer une activité salariée :

- Oui, pendant 1 an
- Oui, pendant 2 ans ou plus
- Non

NR : 1%

Mobilités à l'étranger



Réalisation d'une mobilité à l'étranger au cours des études (stages compris) :

- Oui
- Non, mais c'est un projet
- Non

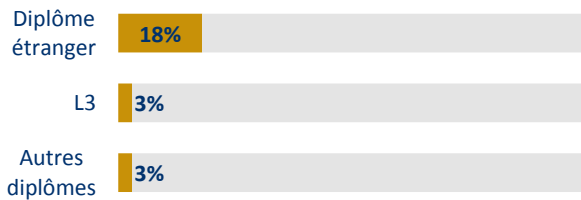
NR : 4%

Intention de réaliser un stage

Part d'étudiant-e-s ayant l'intention de réaliser un stage cette année : **78%**

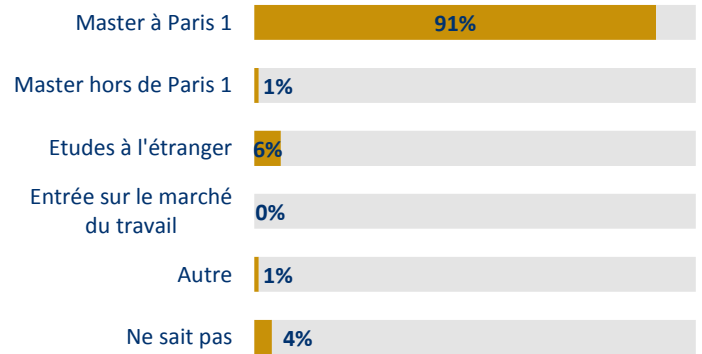
NR : 1%

Diplôme(s) obtenu(s) précédemment



NR : 4%

Projet(s) pour l'année prochaine



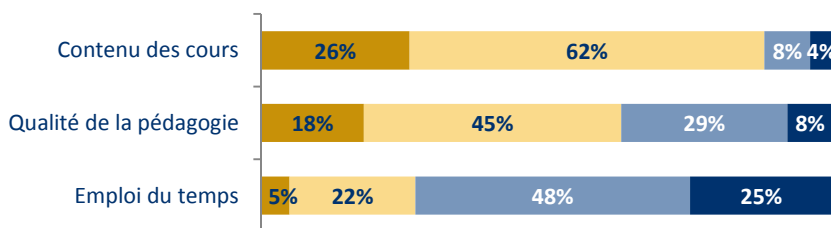
NR : 1%

EVALUATION DE LA FORMATION ET DES CONDITIONS DE TRAVAIL

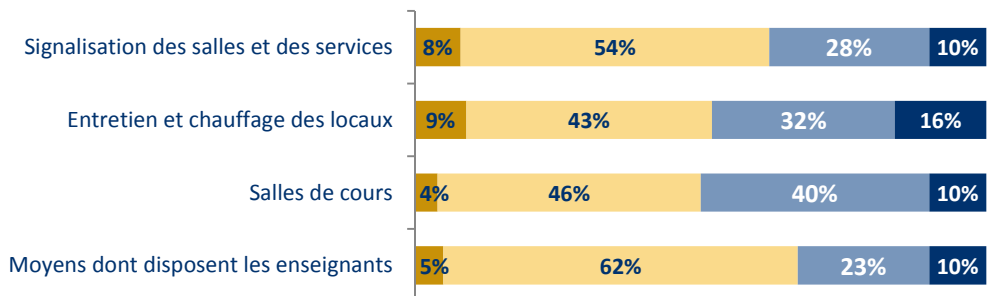
Satisfaction

- Très satisfait
- Satisfait
- Insatisfait
- Très insatisfait

Vis-à-vis des enseignements suivis :

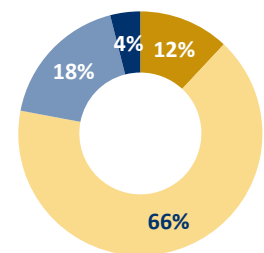


Vis-à-vis des locaux et des moyens :



Cohérence des enseignements

Les enseignements suivis cette année forment un tout cohérent :



- Oui
- Plutôt oui
- Plutôt non
- Non

NR : 0%

Préparation aux examens

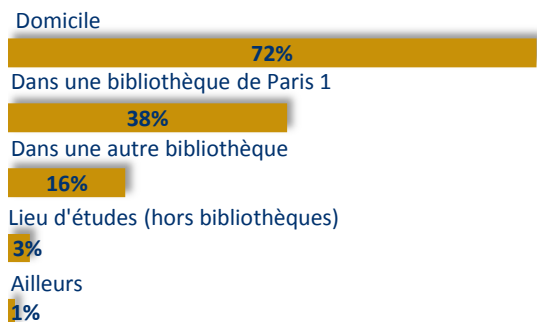
Part d'étudiant-e-s estimant avoir été bien préparé-e-s aux examens du premier semestre :

70%

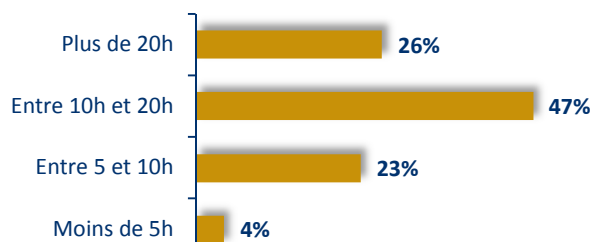
NR : 3%

Travail personnel

Lieu(x) de travail :

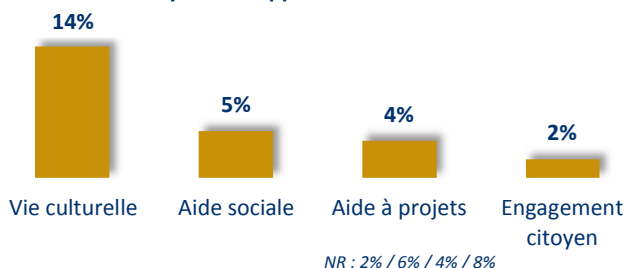


Temps hebdomadaire consacré au travail personnel en dehors des cours :

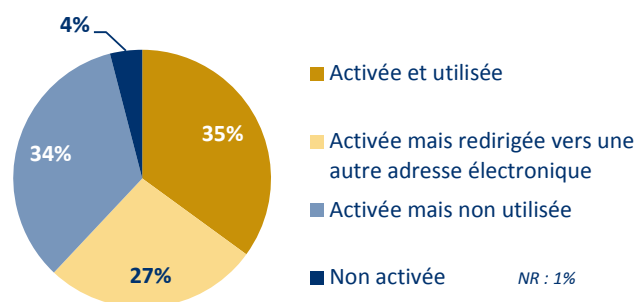


Services de la « Vie Étudiante »

Part d'étudiant-e-s ayant fait appel aux services de la « Vie Étudiante » :

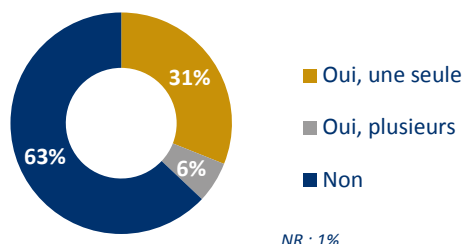


Adresse électronique de Paris 1

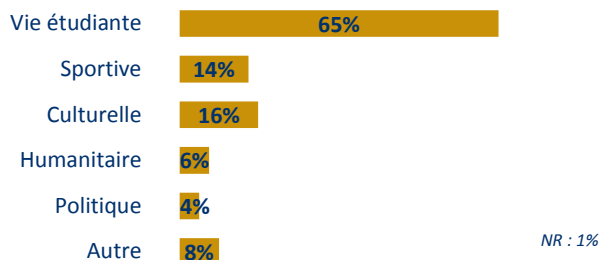


Vie associative

Appartenance à une association de Paris 1 :

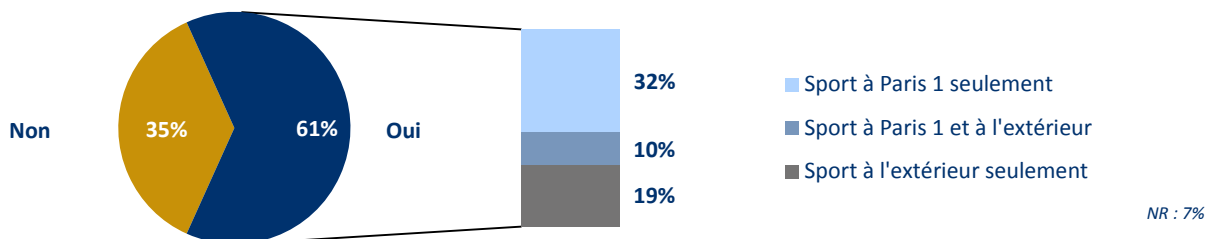


Type(s) d'association(s) :



ZOOM SUR LES PRATIQUES SPORTIVES

Pratique d'une activité sportive régulière (au moins une fois par semaine)



Sports les plus fréquemment cités par les étudiant-e-s pratiquant une activité sportive

- | À Paris 1 | À l'extérieur |
|-----------------------|--------------------------|
| 1) Musculation : 13% | 1) Course à pied : 19% |
| 2) Fitness : 9% | 2) Musculation : 16% |
| 3) Tennis : 9% | 3) Natation : 11% |
| 4) Danse (salsa) : 9% | 4) Cardio-training : 10% |
| 5) Natation : 5% | 5) Tennis : 5% |

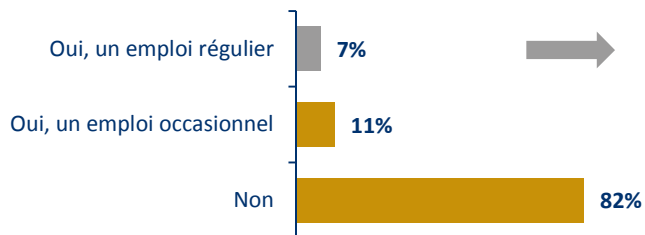
NR : 2%

NR : 11%



Activités rémunérées

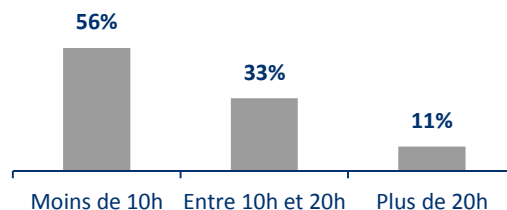
Exercice d'une activité rémunérée durant l'année universitaire :



NR : 2%

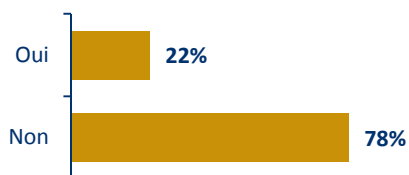
S'il s'agit d'un emploi régulier :

- Temps hebdomadaire consacré à cette activité :



NR : 1%

Exercice d'une activité rémunérée durant les vacances :



NR : 2%

- Existence d'un lien entre cet emploi et les études suivies :



NR : 1%

Statut boursier

Part d'étudiant-e-s bénéficiaires d'une bourse : **34%**

NR : 1%


Financement des études

Part d'étudiant-e-s déclarant éprouver des difficultés pour financer leurs études : **26%**

NR : 9%

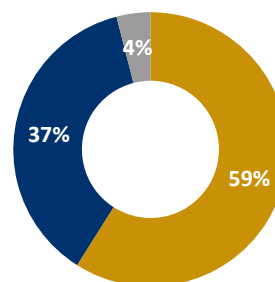
Logement

Département de résidence :



NR : 1%

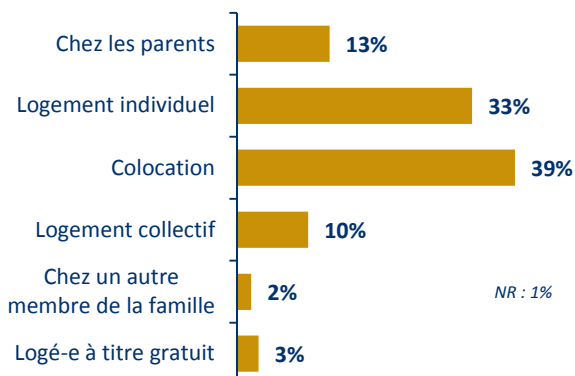
Temps de trajet domicile/lieu d'études :



NR : 3%

- Moins d'une demi-heure
- Entre une demi-heure et une heure
- Plus d'une heure

Type de logement :



NR : 1%

Simon QUEMENEUR
 Chargé d'études statistiques à l'ORIVE
 Observatoire des Résultats, de l'Insertion professionnelle et de la Vie Étudiante
 Centre Pierre Mendès France
 90 rue de Tolbiac
 75013 Paris
orive@univ-paris1.fr
<http://orive.univ-paris1.fr/>