

Conditions d'études en Licence 3

Résultats de l'enquête 2015-2016

L'enquête « Conditions d'études » est menée annuellement au cours du second semestre. En **troisième année de licence**, elle est réalisée sous la forme d'un **questionnaire papier** que les étudiant-e-s remplissent lors d'un TD. Toutes les filières sont concernées à l'exception des formations à distance (CAVEJ et CNED) et des formations délocalisées à l'étranger.

L'enquête 2015-2016 s'est déroulée en mars 2016. Sur les 4 043 inscrit-e-s en contrôle continu dans les TD enquêtés en Licence 3, 3 073 ont répondu à l'enquête, soit un **taux de réponse de 76%**. Cette année, une partie du questionnaire était consacrée aux pratiques sportives des étudiants.

N.B. : les pourcentages sont calculés hors non-réponse (« NR »). Le taux de non-réponse est indiqué pour chaque graphique.


Histoire

374 répondant-e-s
Taux de réponse : 73%

L3 Histoire (201)
Double L3 Histoire/Economie (11)
Double L3 Histoire/Géographie et environnement (17)
Double L3 Histoire/Histoire de l'art et archéologie (41)
Double L3 Histoire/Science politique (68)
Double L3 Histoire/Droit (36)

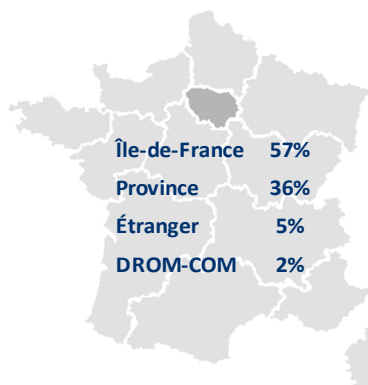
PROFIL DES ÉTUDIANT-E-S

Sexe

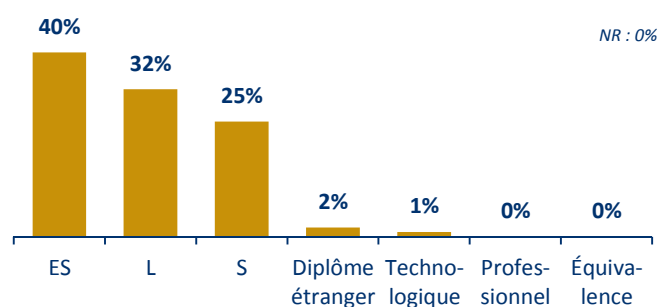


Baccalauréat

Région d'obtention :



Série du baccalauréat :



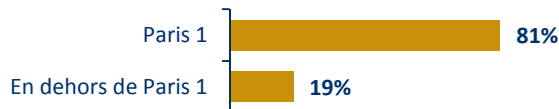
Âge

Âge moyen : 20,6 ans

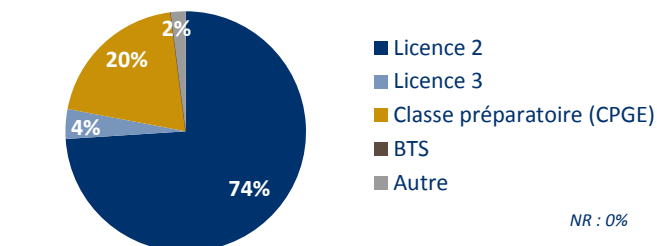
Âge moyen à l'obtention du baccalauréat : 18,1 ans

Inscription l'année précédente

Etablissement :



Formation suivie :



Situation professionnelle des parents

Situation	Père	Mère
En emploi	76%	79%
Au chômage	3%	4%
Retraité-e	10%	3%
Sans activité professionnelle	4%	12%
Non concerné-e (décédé-e, absent-e)	7%	2%
NR	1%	1%

Catégorie socioprofessionnelle des parents

Catégorie	Père	Mère
Agriculteurs	1%	1%
Artisans, commerçants	4%	3%
Chefs d'entreprise	9%	1%
Professions libérales	10%	12%
Cadres, professions intellectuelles supérieures	45%	37%
Professions intermédiaires	10%	13%
Employés	17%	31%
Ouvriers	4%	2%
NR	6%	9%

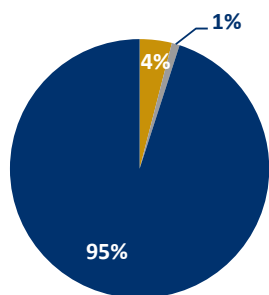
Inscription parallèle

Part d'étudiant-e-s inscrit-e-s en parallèle dans un autre cursus en dehors de Paris 1 : **4%**

NR : 5%

PARCOURS ET PROJETS

Interruption des études

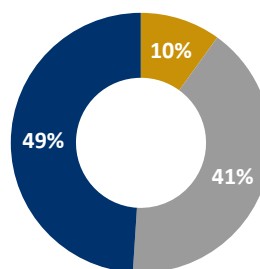


Interruption des études depuis le baccalauréat pour exercer une activité salariée :

- Oui, pendant 1 an
- Oui, pendant 2 ans ou plus
- Non

NR : 0%

Mobilités à l'étranger



Réalisation d'une mobilité à l'étranger au cours des études (stages compris) :

- Oui
- Non, mais c'est un projet
- Non

NR : 1%

Intention de réaliser un stage

Part d'étudiant-e-s ayant l'intention de réaliser un stage cette année : **53%**

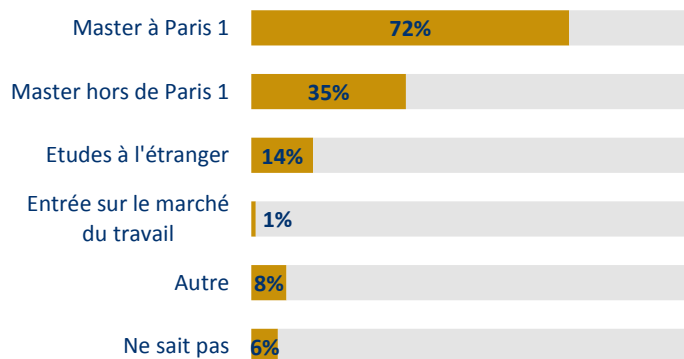
NR : 1%

Diplôme(s) obtenu(s) précédemment



NR : 3%

Projet(s) pour l'année prochaine



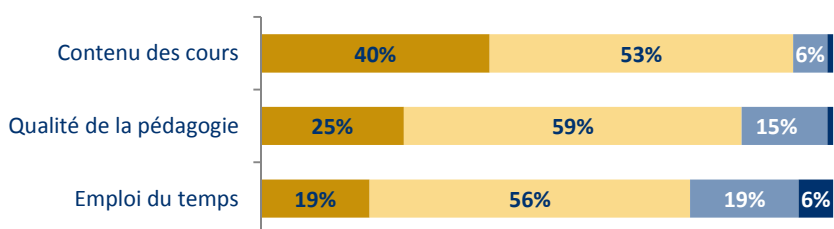
NR : 1%

EVALUATION DE LA FORMATION ET DES CONDITIONS DE TRAVAIL

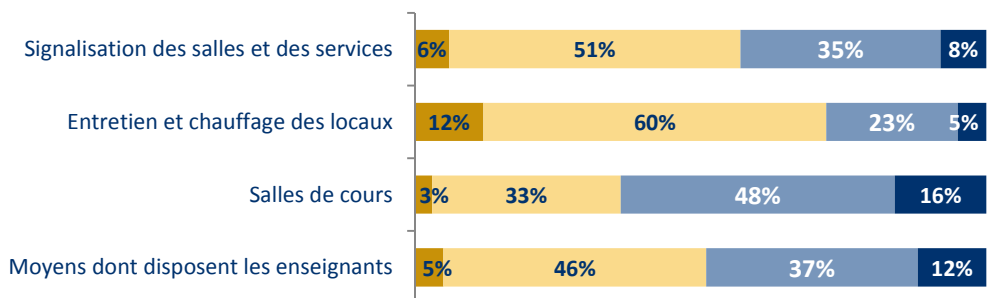
Satisfaction

- Très satisfait
- Satisfait
- Insatisfait
- Très insatisfait

Vis-à-vis des enseignements suivis :

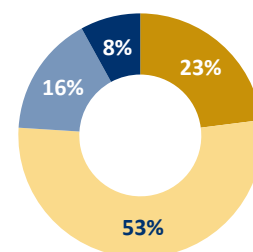


Vis-à-vis des locaux et des moyens :



Cohérence des enseignements

Les enseignements suivis cette année forment un tout cohérent :



- Oui
- Plutôt oui
- Plutôt non
- Non

NR : 1%

Préparation aux examens

Part d'étudiant-e-s estimant avoir été bien préparé-e-s aux examens du premier semestre :

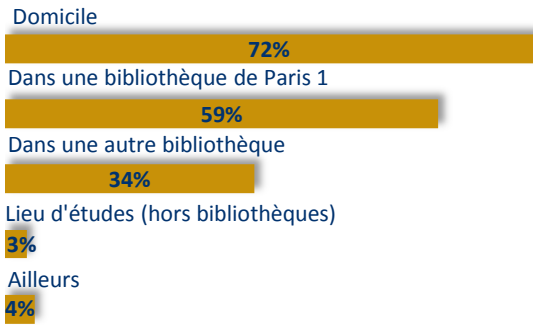
79%

NR : 4%

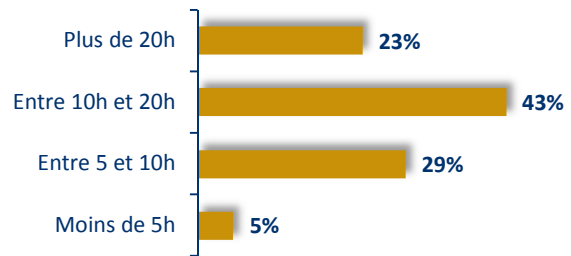
CONDITIONS D'ÉTUDES

Travail personnel

Lieu(x) de travail :

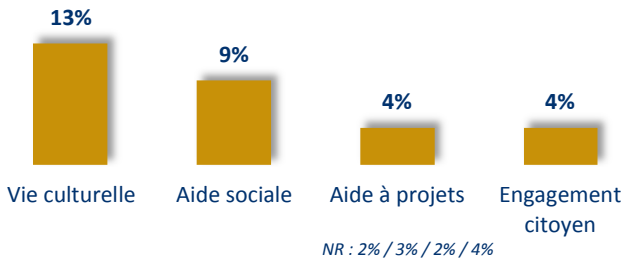


Temps hebdomadaire consacré au travail personnel en dehors des cours :

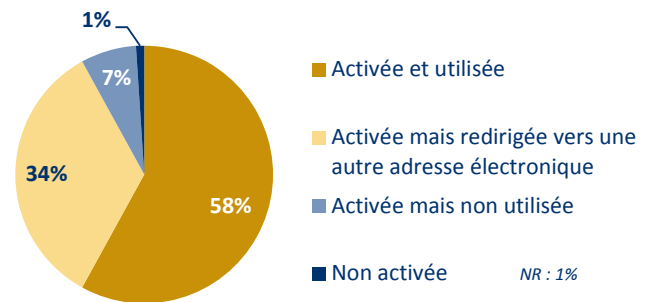


Services de la « Vie Étudiante »

Part d'étudiant-e-s ayant fait appel aux services de la « Vie Étudiante » :

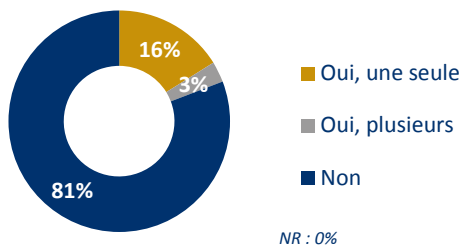


Adresse électronique de Paris 1

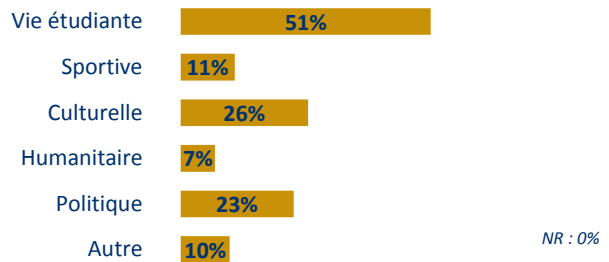


Vie associative

Appartenance à une association de Paris 1 :

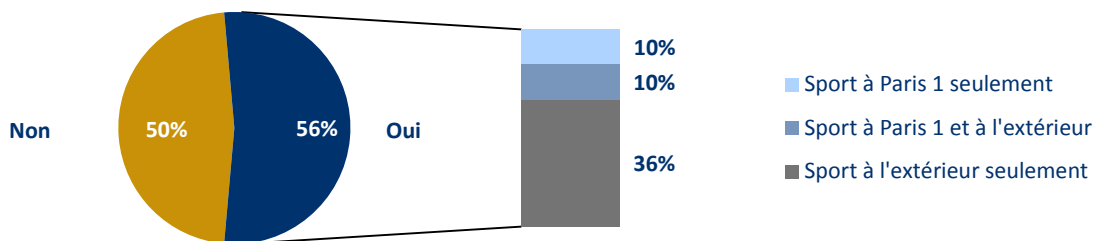


Type(s) d'association(s) :



ZOOM SUR LES PRATIQUES SPORTIVES

Pratique d'une activité sportive régulière (au moins une fois par semaine)



Sports les plus fréquemment cités par les étudiant-e-s pratiquant une activité sportive

À Paris 1

- Musculation : 11%
- Natation : 7%
- Handball : 7%
- Badminton : 5%
- Volley-ball : 5%

NR : 0%

À l'extérieur

- Course à pied : 20%
- Musculation : 13%
- Natation : 8%
- Cardio-training : 6%
- Fitness : 6%

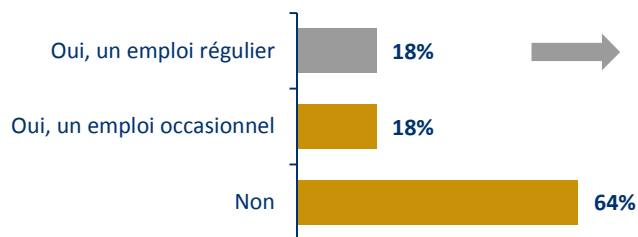
NR : 6%



CONDITIONS DE VIE

Activités rémunérées

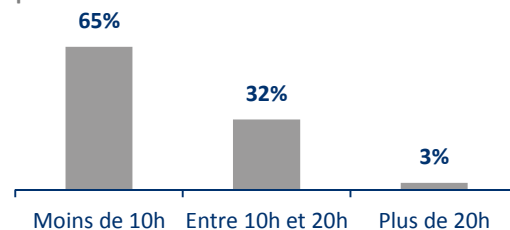
Exercice d'une activité rémunérée durant l'année universitaire :



NR : 0%

S'il s'agit d'un emploi régulier :

- Temps hebdomadaire consacré à cette activité :



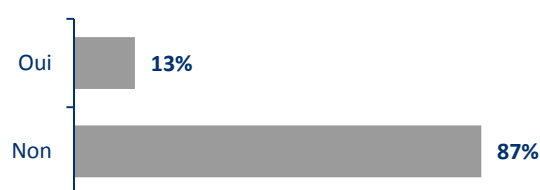
NR : 0%

Exercice d'une activité rémunérée durant les vacances :



NR : 1%

- Existence d'un lien entre cet emploi et les études suivies :



NR : 0%

Statut boursier

Part d'étudiant-e-s bénéficiaires d'une bourse : **33%**

NR : 0%


Financement des études

Part d'étudiant-e-s déclarant éprouver des difficultés pour financer leurs études : **26%**

NR : 3%

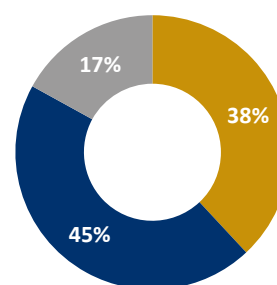
Logement

Département de résidence :



NR : 1%

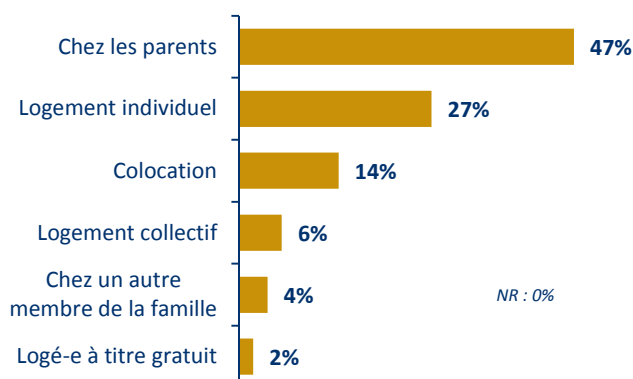
Temps de trajet domicile/lieu d'études :



NR : 1%

- Moins d'une demi-heure
- Entre une demi-heure et une heure
- Plus d'une heure

Type de logement :



NR : 0%

Simon QUEMENEUR
Chargé d'études statistiques à l'ORIVE
 Observatoire des Résultats, de l'Insertion
 professionnelle et de la Vie Étudiante

Centre Pierre Mendès France

90 rue de Tolbiac

75013 Paris

orive@univ-paris1.fr<http://orive.univ-paris1.fr/>