

Conditions d'études en Licence 3

Résultats de l'enquête 2015-2016

L'enquête « **Conditions d'études** » est menée annuellement au cours du second semestre. En **troisième année de licence**, elle est réalisée sous la forme d'un **questionnaire papier** que les étudiant-e-s remplissent lors d'un TD. Toutes les filières sont concernées à l'exception des formations à distance (CAVEJ et CNED) et des formations délocalisées à l'étranger.

L'enquête 2015-2016 s'est déroulée en mars 2016. Sur les 4 043 inscrit-e-s en contrôle continu dans les TD enquêtés en Licence 3, 3 073 ont répondu à l'enquête, soit un **taux de réponse de 76%**. Cette année, une partie du questionnaire était consacrée aux pratiques sportives des étudiants.

N.B. : les pourcentages sont calculés hors non-réponse (« NR »). Le taux de non-réponse est indiqué pour chaque graphique.


AES

186 répondant-e-s
Taux de réponse : 85%

L3 Administration Economique et Sociale (186)

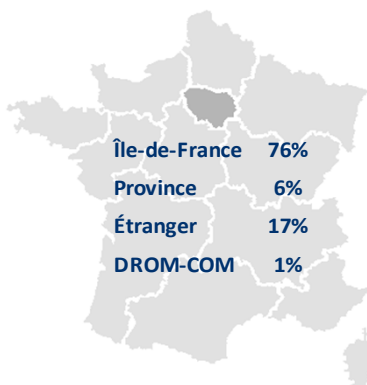
PROFIL DES ÉTUDIANT-E-S

Sexe

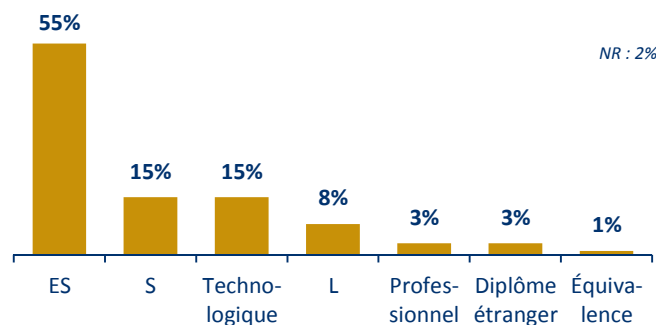


Baccalauréat

Région d'obtention :



Série du baccalauréat :



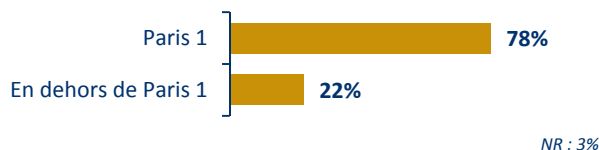
Âge

Âge moyen : 21,7 ans

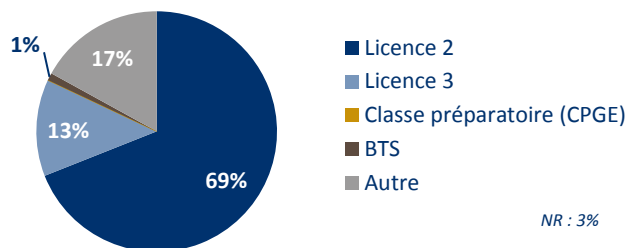
Âge moyen à l'obtention du baccalauréat : 18,6 ans

Inscription l'année précédente

Etablissement :



Formation suivie :



Situation professionnelle des parents

Situation	Père	Mère
En emploi	61%	69%
Au chômage	4%	3%
Retraité-e	18%	7%
Sans activité professionnelle	6%	18%
Non concerné-e (décédé-e, absent-e)	11%	3%
NR	1%	1%

Catégorie socioprofessionnelle des parents

Catégorie	Père	Mère
Agriculteurs	1%	1%
Artisans, commerçants	12%	2%
Chefs d'entreprise	12%	2%
Professions libérales	9%	10%
Cadres, professions intellectuelles supérieures	26%	21%
Professions intermédiaires	4%	8%
Employés	23%	51%
Ouvriers	13%	5%
NR	9%	17%

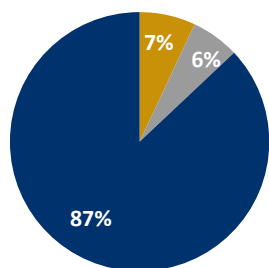
Inscription parallèle

Part d'étudiant-e-s inscrit-e-s en parallèle dans un autre cursus en dehors de Paris 1 : **16%**

NR : 2%

PARCOURS ET PROJETS

Interruption des études

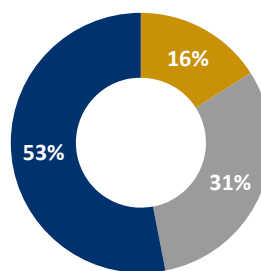


Interruption des études depuis le baccalauréat pour exercer une activité salariée :

- Oui, pendant 1 an
- Oui, pendant 2 ans ou plus
- Non

NR : 1%

Mobilités à l'étranger



Réalisation d'une mobilité à l'étranger au cours des études (stages compris) :

- Oui
- Non, mais c'est un projet
- Non

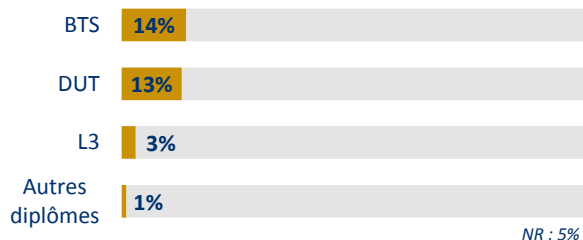
NR : 2%

Intention de réaliser un stage

Part d'étudiant-e-s ayant l'intention de réaliser un stage cette année : **46%**

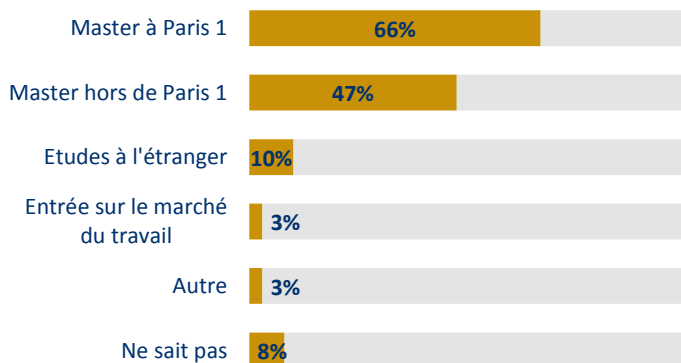
NR : 3%

Diplôme(s) obtenu(s) précédemment



NR : 5%

Projet(s) pour l'année prochaine



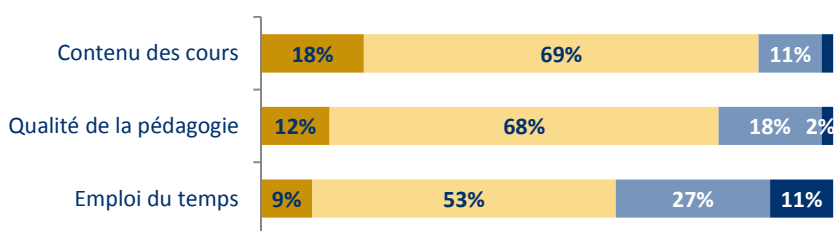
NR : 2%

EVALUATION DE LA FORMATION ET DES CONDITIONS DE TRAVAIL

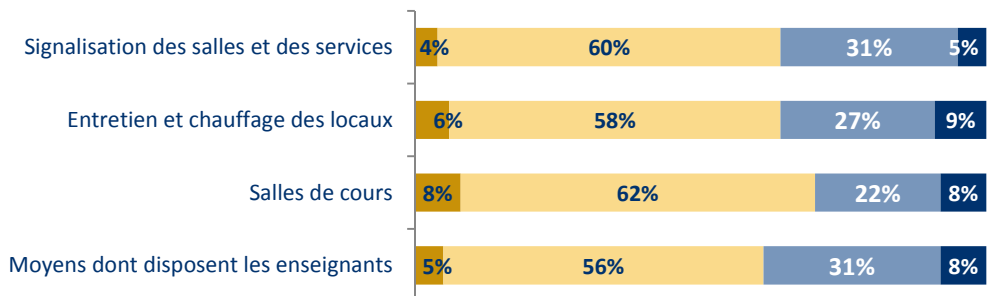
Satisfaction

- Très satisfait
- Satisfait
- Insatisfait
- Très insatisfait

Vis-à-vis des enseignements suivis :

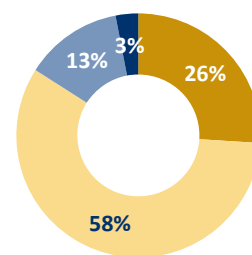


Vis-à-vis des locaux et des moyens :



Cohérence des enseignements

Les enseignements suivis cette année forment un tout cohérent :



- Oui
- Plutôt oui
- Plutôt non
- Non

NR : 4%

Préparation aux examens

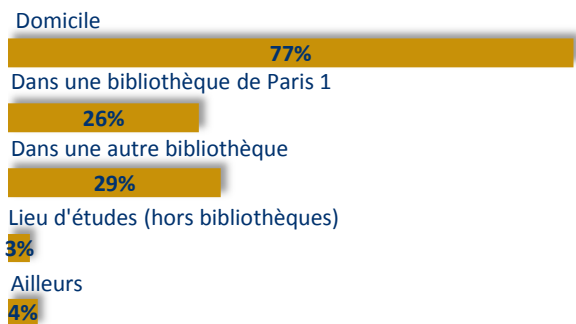
Part d'étudiant-e-s estimant avoir été bien préparé-e-s aux examens du premier semestre :

62%

NR : 10%

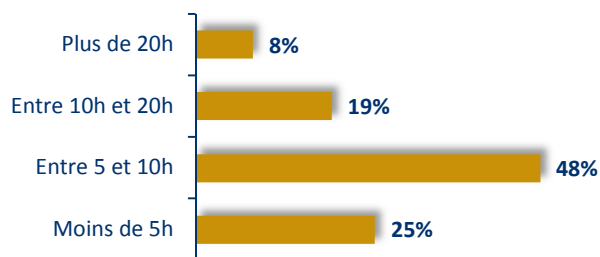
Travail personnel

Lieu(x) de travail :



NR : 2%

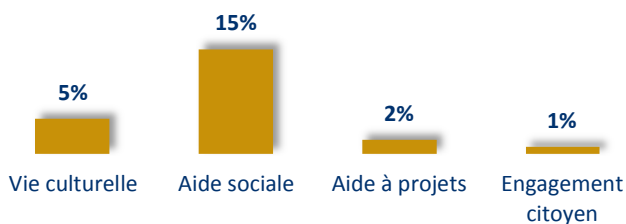
Temps hebdomadaire consacré au travail personnel en dehors des cours :



NR : 2%

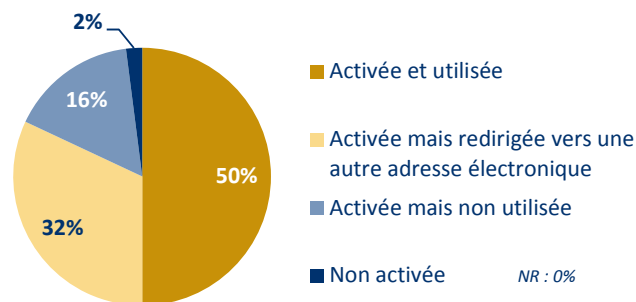
Services de la « Vie Étudiante »

Part d'étudiant-e-s ayant fait appel aux services de la « Vie Étudiante » :



NR : 6% / 4% / 6% / 8%

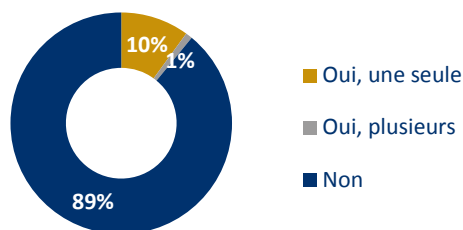
Adresse électronique de Paris 1



NR : 0%

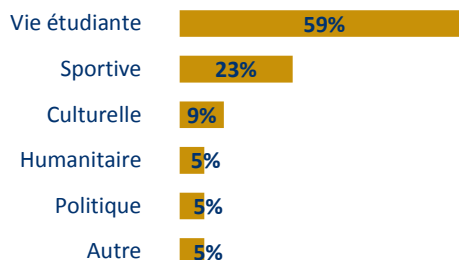
Vie associative

Appartenance à une association de Paris 1 :



NR : 1%

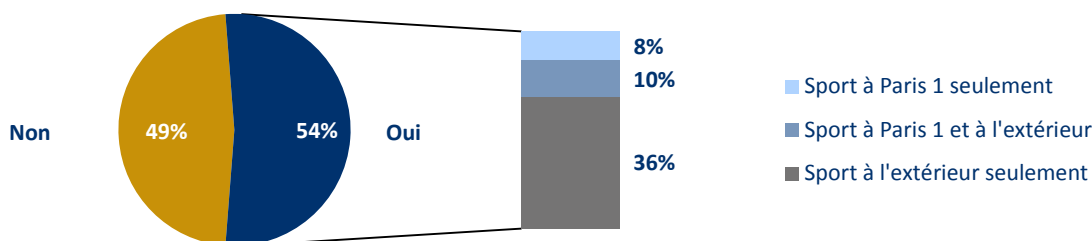
Type(s) d'association(s) :



NR : 0%

ZOOM SUR LES PRATIQUES SPORTIVES

Pratique d'une activité sportive régulière (au moins une fois par semaine)



NR : 8%

Sports les plus fréquemment cités par les étudiant-e-s pratiquant une activité sportive

À Paris 1

- 1) Volley-ball : 10%
- 2) Danse (salsa) : 10%
- 3) Musculation : 7%
- 4) Fitness : 7%
- 5) Badminton : 7%

NR : 3%

À l'extérieur

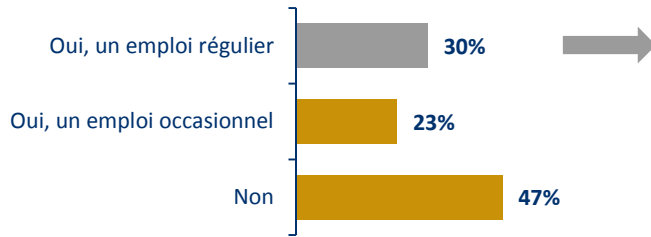
- 1) Musculation : 18%
- 2) Cardio-training : 12%
- 3) Course à pied : 11%
- 4) Fitness : 11%
- 5) Football : 7%

NR : 6%



Activités rémunérées

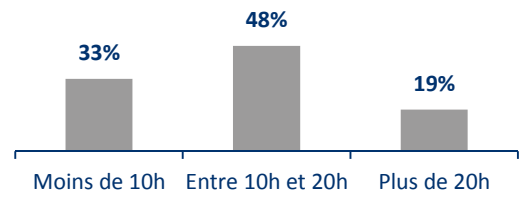
Exercice d'une activité rémunérée durant l'année universitaire :



NR : 2%

S'il s'agit d'un emploi régulier :

- Temps hebdomadaire consacré à cette activité :



NR : 2%

Exercice d'une activité rémunérée durant les vacances :



NR : 3%

- Existence d'un lien entre cet emploi et les études suivies :



NR : 3%

Statut boursier

Part d'étudiant-e-s bénéficiaires d'une bourse : **48%**

NR : 2%


Financement des études

Part d'étudiant-e-s déclarant éprouver des difficultés pour financer leurs études : **31%**

NR : 7%

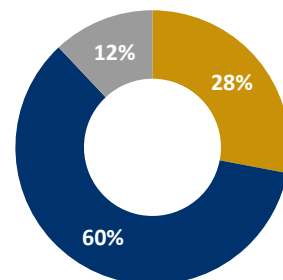
Logement

Département de résidence :



NR : 1%

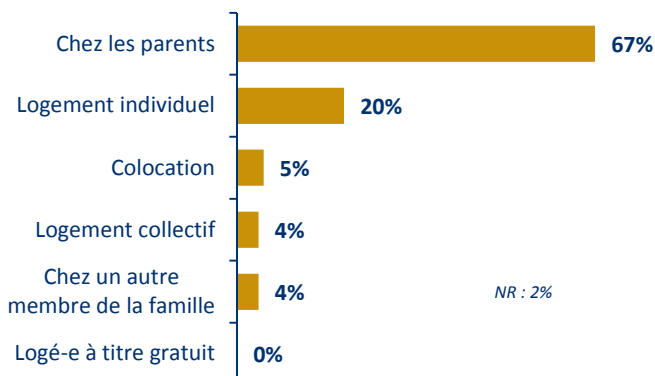
Temps de trajet domicile/lieu d'études :



NR : 3%

- Moins d'une demi-heure
- Entre une demi-heure et une heure
- Plus d'une heure

Type de logement :



NR : 2%

Simon QUEMENEUR
 Chargé d'études statistiques à l'ORIVE
 Observatoire des Résultats, de l'Insertion professionnelle et de la Vie Étudiante
 Centre Pierre Mendès France
 90 rue de Tolbiac
 75013 Paris
orive@univ-paris1.fr
<http://orive.univ-paris1.fr/>