

# Conditions d'études en Licence 3

## Résultats de l'enquête 2015-2016

L'enquête « **Conditions d'études** » est menée annuellement au cours du second semestre. En **troisième année de licence**, elle est réalisée sous la forme d'un **questionnaire papier** que les étudiant-e-s remplissent lors d'un TD. Toutes les filières sont concernées à l'exception des formations à distance (CAVEJ et CNED) et des formations délocalisées à l'étranger.

L'enquête 2015-2016 s'est déroulée en mars 2016. Sur les 4 043 inscrit-e-s en contrôle continu dans les TD enquêtés en Licence 3, 3 073 ont répondu à l'enquête, soit un **taux de réponse de 76%**. Cette année, une partie du questionnaire était consacrée aux pratiques sportives des étudiants.

*N.B. : les pourcentages sont calculés hors non-réponse (« NR »). Le taux de non-réponse est indiqué pour chaque graphique.*

### MIASHS

92 répondant-e-s  
Taux de réponse : 54%

L3 Mathématiques et Informatique  
Appliquées aux Sciences Humaines et  
Sociales (92)

## PROFIL DES ÉTUDIANT-E-S

### Sexe



Femmes  
41%



Hommes  
59%

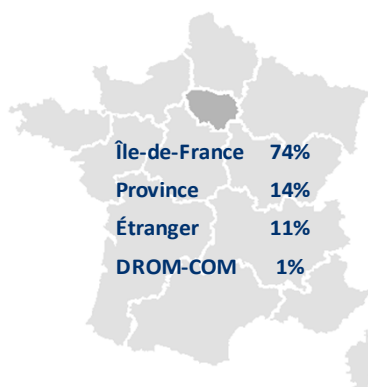
NR : 0%

### Âge

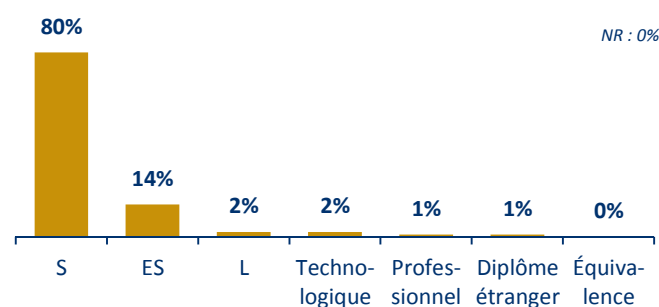
Âge moyen : 21,6 ans

### Baccalauréat

Région d'obtention :




Série du baccalauréat :




Âge moyen à l'obtention du baccalauréat : 18,8 ans

### Inscription l'année précédente

Etablissement :



Formation suivie :



### Inscription parallèle

Part d'étudiant-e-s inscrit-e-s en parallèle dans un autre cursus en dehors de Paris 1 :

15%

NR : 5%

### Situation professionnelle des parents

	Père	Mère
En emploi	72%	72%
Au chômage	2%	4%
Retraité-e	14%	3%
Sans activité professionnelle	3%	19%
Non concerné-e (décédé-e, absent-e)	9%	2%

NR : 0% NR : 0%

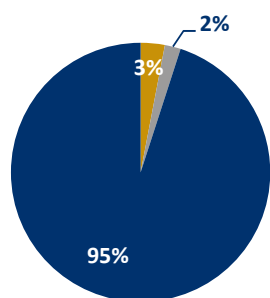
### Catégorie socioprofessionnelle des parents

	Père	Mère
Agriculteurs	0%	0%
Artisans, commerçants	5%	1%
Chefs d'entreprise	15%	4%
Professions libérales	6%	10%
Cadres, professions intellectuelles supérieures	40%	32%
Professions intermédiaires	6%	7%
Employés	16%	42%
Ouvriers	12%	4%

NR : 8% NR : 15%

## PARCOURS ET PROJETS

### Interruption des études

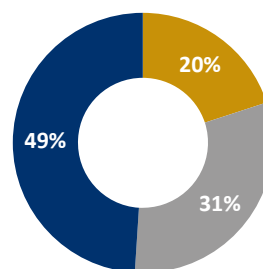


Interruption des études depuis le baccalauréat pour exercer une activité salariée :

- Oui, pendant 1 an
- Oui, pendant 2 ans ou plus
- Non

NR : 2%

### Mobilités à l'étranger



Réalisation d'une mobilité à l'étranger au cours des études (stages compris) :

- Oui
- Non, mais c'est un projet
- Non


NR : 0%

### Intention de réaliser un stage

Part d'étudiant-e-s ayant l'intention de réaliser un stage cette année : **48%**

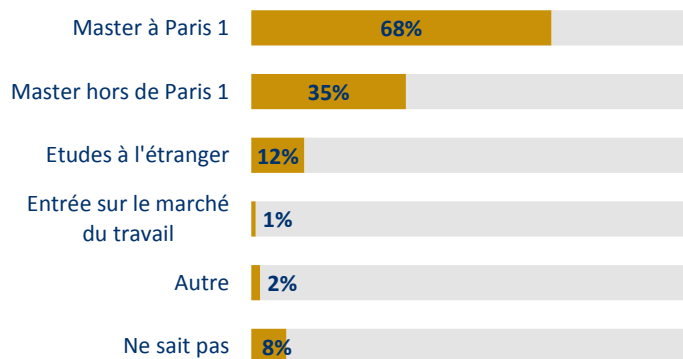
NR : 2%

### Diplôme(s) obtenu(s) précédemment



NR : 2%

### Projet(s) pour l'année prochaine



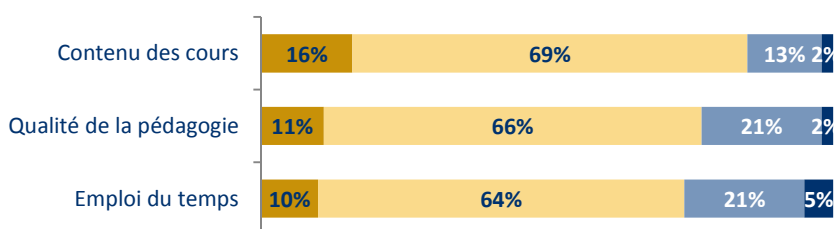
NR : 0%

## EVALUATION DE LA FORMATION ET DES CONDITIONS DE TRAVAIL

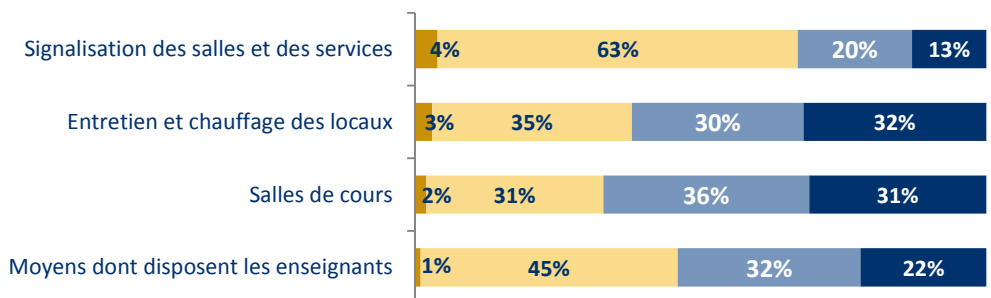
### Satisfaction

- Très satisfait
- Satisfait
- Insatisfait
- Très insatisfait

Vis-à-vis des enseignements suivis :

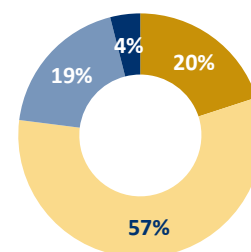


Vis-à-vis des locaux et des moyens :



### Cohérence des enseignements

Les enseignements suivis cette année forment un tout cohérent :



- Oui
- Plutôt oui
- Plutôt non
- Non

NR : 1%

### Préparation aux examens

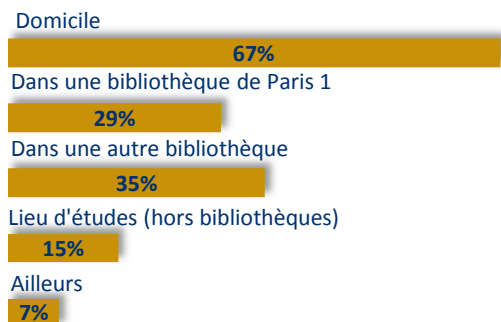
Part d'étudiant-e-s estimant avoir été bien préparé-e-s aux examens du premier semestre :

74%

NR : 4%

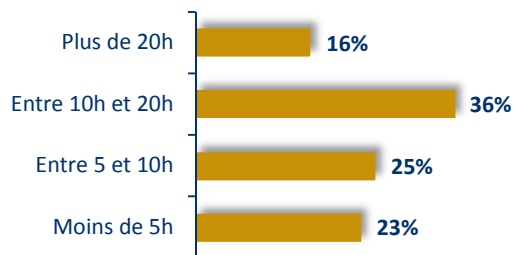
## Travail personnel

### Lieu(x) de travail :



NR : 0%

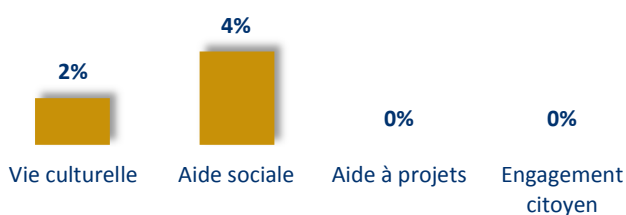
### Temps hebdomadaire consacré au travail personnel en dehors des cours :



NR : 0%

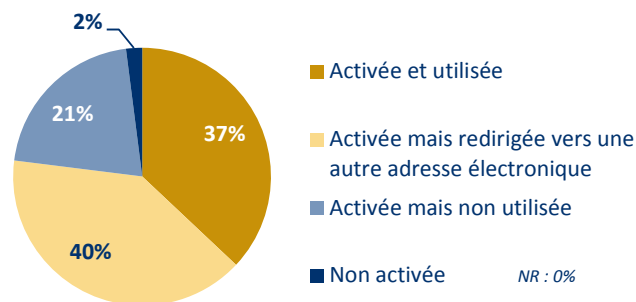
## Services de la « Vie Étudiante »

### Part d'étudiant-e-s ayant fait appel aux services de la « Vie Étudiante » :



NR : 8% / 12% / 8% / 14%

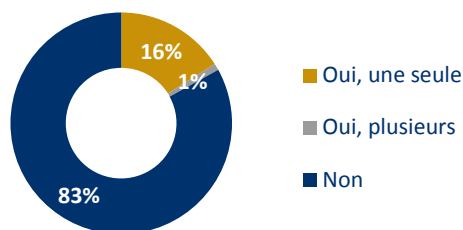
## Adresse électronique de Paris 1



NR : 0%

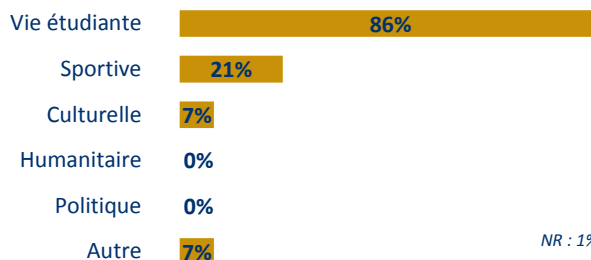
## Vie associative

### Appartenance à une association de Paris 1 :



NR : 0%

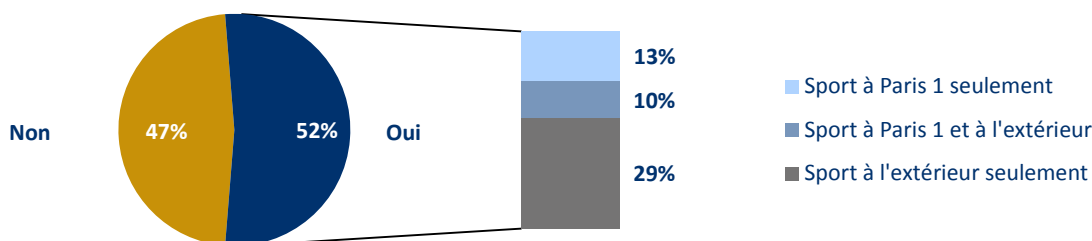
### Type(s) d'association(s) :



NR : 1%

## ZOOM SUR LES PRATIQUES SPORTIVES

### Pratique d'une activité sportive régulière (au moins une fois par semaine)



NR : 1%

### Sports les plus fréquemment cités par les étudiant-e-s pratiquant une activité sportive

#### À Paris 1


- 1) Badminton : 13%
- 2) Tennis de table : 13%
- 3) Fitness : 9%
- 4) Volley-ball : 9%
- 5) Tennis : 9%

NR : 4%

#### À l'extérieur

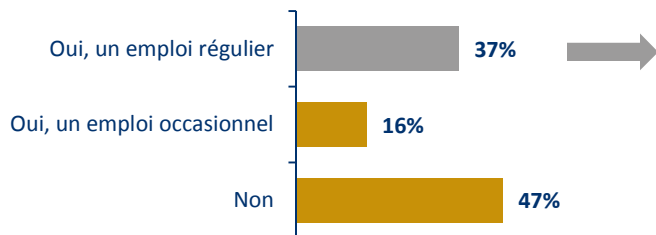
- 1) Course à pied : 22%
- 2) Football : 10%
- 3) Musculation : 8%
- 4) Natation : 8%
- 5) Fitness : 6%

NR : 0%



Activités rémunérées

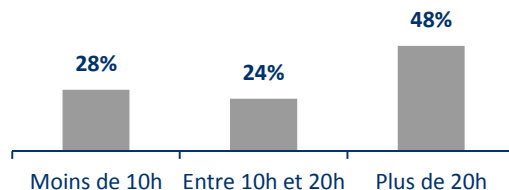
Exercice d'une activité rémunérée durant l'année universitaire :



NR : 1%

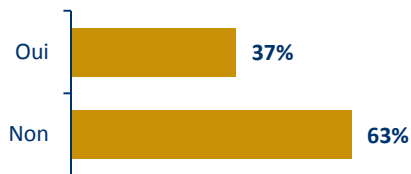
S'il s'agit d'un emploi régulier :

- Temps hebdomadaire consacré à cette activité :



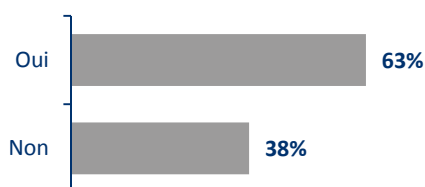
NR : 4%

Exercice d'une activité rémunérée durant les vacances :



NR : 0%

- Existence d'un lien entre cet emploi et les études suivies :



NR : 2%

Statut boursier

Part d'étudiant-e-s bénéficiaires d'une bourse : 30%

NR : 1%


Financement des études

Part d'étudiant-e-s déclarant éprouver des difficultés pour financer leurs études : 16%

NR : 4%

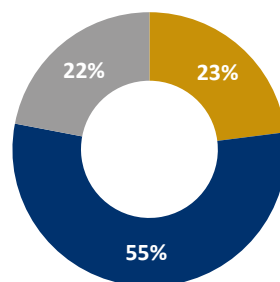
Logement

Département de résidence :



NR : 0%

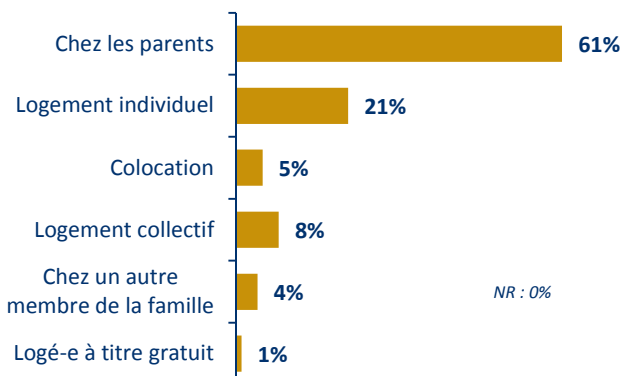
Temps de trajet domicile/lieu d'études :



NR : 1%

- Moins d'une demi-heure
- Entre une demi-heure et une heure
- Plus d'une heure

Type de logement :



NR : 0%

**Simon QUEMENEUR**  
 Chargé d'études statistiques à l'ORIVE  
 Observatoire des Résultats, de l'Insertion professionnelle et de la Vie Étudiante  
 Centre Pierre Mendès France  
 90 rue de Tolbiac  
 75013 Paris  
[orive@univ-paris1.fr](mailto:orive@univ-paris1.fr)  
<http://orive.univ-paris1.fr/>