

Conditions d'études en Licence 3

Résultats de l'enquête 2016-2017

L'enquête « Conditions d'études » est menée annuellement au cours du second semestre. En **troisième année de licence**, elle est réalisée sous la forme d'un **questionnaire papier** que les étudiant-e-s remplissent lors d'un TD. Toutes les filières sont concernées à l'exception des formations à distance (CAVEJ et CNED) et des formations délocalisées à l'étranger.

L'enquête auprès des étudiant-e-s de licence 3 s'est déroulée en mars 2017. Sur les 4 219 inscrit-e-s en contrôle continu dans les TD enquêtés, 3 199 ont répondu à l'enquête, soit un **taux de réponse de 76%**. Cette année, une partie du questionnaire était consacrée aux usages numériques des étudiant-e-s.

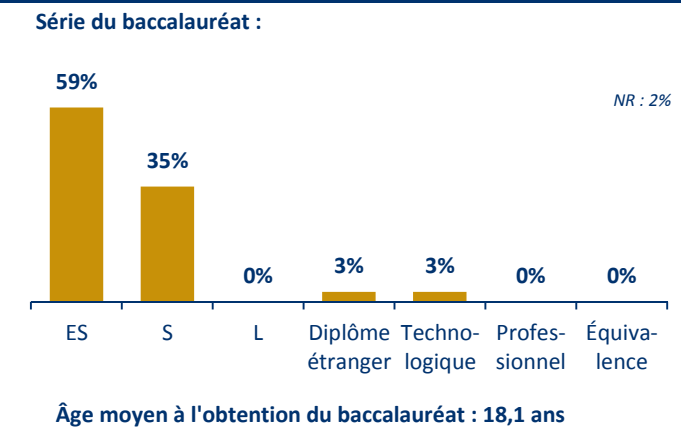


N.B. : les pourcentages sont calculés hors non-réponse (« NR »). Le taux de non-réponse est indiqué pour chaque graphique.

Gestion

429 répondant-e-s
Taux de réponse : 82%

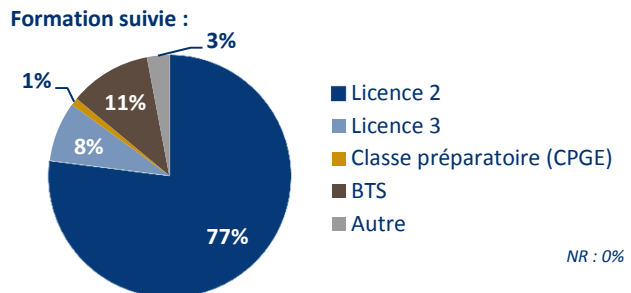
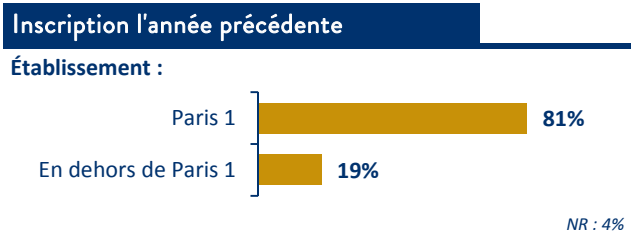
L3 Gestion et économie d'entreprise (380)
Double L3 Gestion/Cinéma (14)
Double L3 Gestion/Droit (35)

PROFIL DES ÉTUDIANT-E-S



Âge

Âge moyen : 20,7 ans



Situation professionnelle des parents

	Père	Mère
En emploi	78%	75%
Au chômage	3%	2%
Retraité-e	8%	3%
Sans activité professionnelle	2%	19%
Non concerné-e (absent-e...)	9%	1%
NR	1%	1%

Inscription parallèle cette année

Part d'étudiant-e-s inscrit-e-s en parallèle dans un autre cursus en dehors de Paris 1 : **1%**

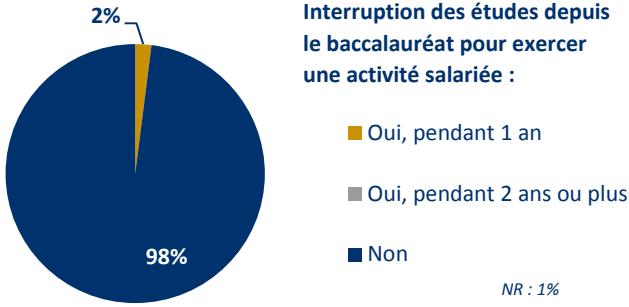
NR : 3%

Catégorie socioprofessionnelle des parents

	Père	Mère
Agriculteurs	1%	0%
Artisans, commerçants	10%	5%
Chefs d'entreprise	18%	5%
Professions libérales	13%	12%
Cadres, professions intellectuelles supérieures	32%	26%
Professions intermédiaires	4%	6%
Employés	18%	43%
Ouvriers	4%	3%
NR	5%	9%

PARCOURS ET PROJETS

Interruption des études

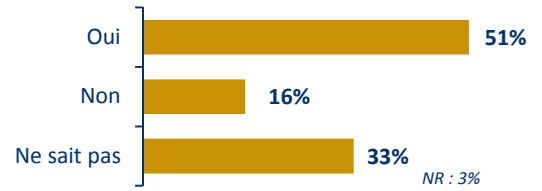


Mobilités à l'étranger

Part d'étudiant-e-s ayant déjà réalisé une mobilité à l'étranger au cours des études (stages compris) : **16%**

NR : 2%

Souhait de faire une (autre) mobilité à l'étranger au cours des études :

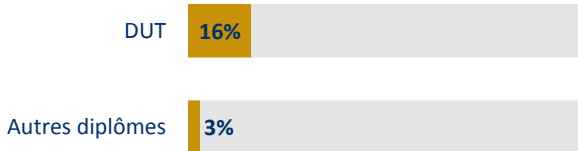


Intention de réaliser un stage

Part d'étudiant-e-s ayant l'intention de réaliser un stage cette année : **94%**

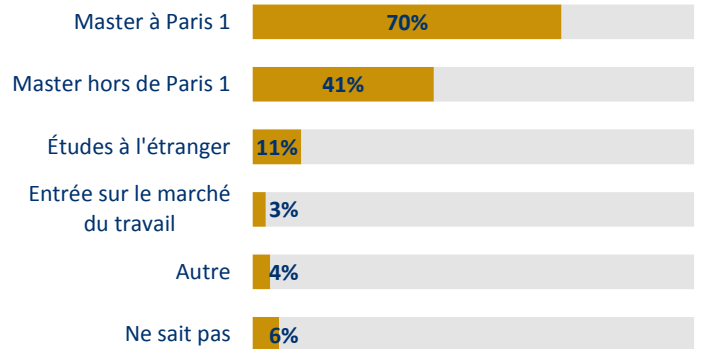
NR : 1%

Diplôme(s) obtenu(s) précédemment



NR : 4%

Projet(s) pour l'année prochaine



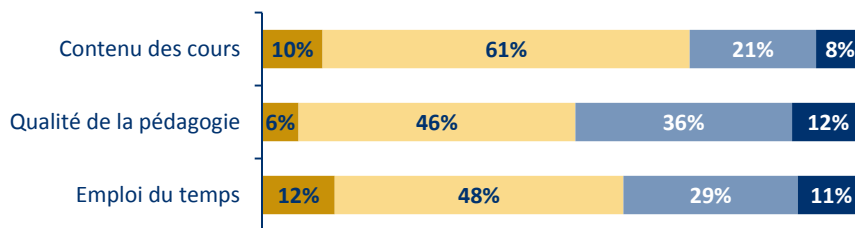
NR : 0%

ÉVALUATION DE LA FORMATION ET DES CONDITIONS DE TRAVAIL

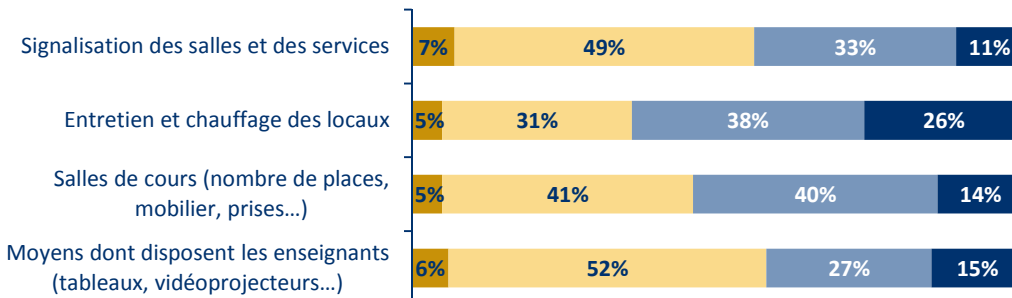
Satisfaction

■ Très satisfait ■ Satisfait ■ Insatisfait ■ Très insatisfait

Vis-à-vis des enseignements suivis :

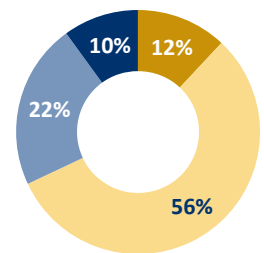


Vis-à-vis des locaux et des moyens :



Cohérence des enseignements

Les enseignements suivis cette année forment un tout cohérent :



NR : 11%

Préparation aux examens

Part d'étudiant-e-s estimant avoir été bien préparé-e-s aux examens du premier semestre :

52%

NR : 11%

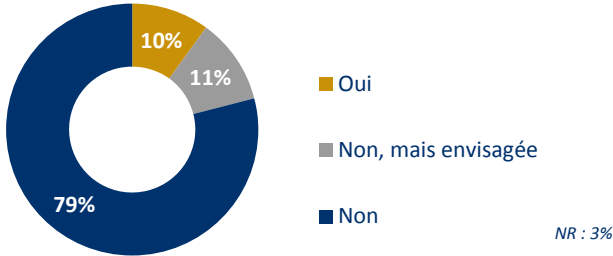
CONDITIONS D'ÉTUDES

SCUIO

Part d'étudiant-e-s s'étant rendu-e-s au SCUIO de Paris 1 (service d'information et d'orientation) : **19%**

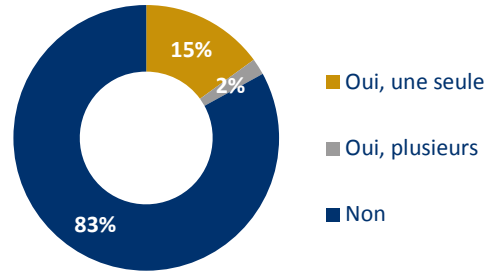
NR : 2%

Prise de RDV avec un-e conseiller-ère d'orientation :

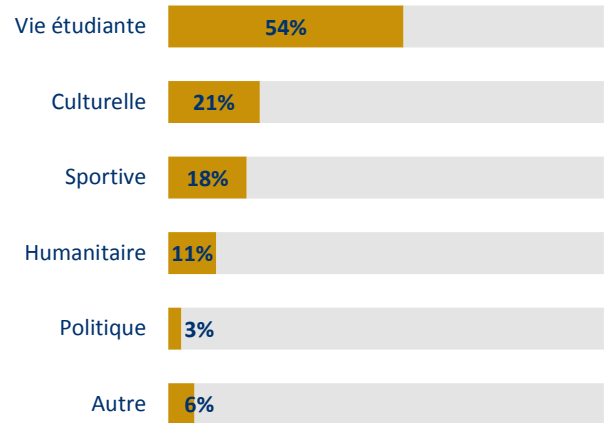


Vie associative

Appartenance à une association de Paris 1 :



Type(s) d'association(s) :



Activités sportives

Part d'étudiant-e-s pratiquant une activité sportive à Paris 1 : **42%**

NR : 1%

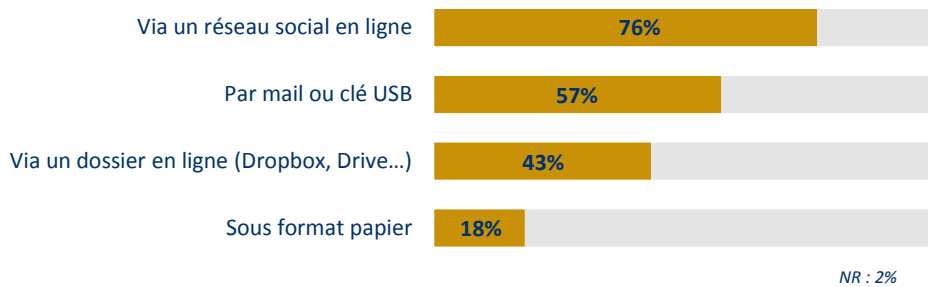
Cadre(s) dans le(s)quel(s) l'activité sportive est pratiquée à Paris 1 :



ZOOM SUR LES USAGES NUMÉRIQUES

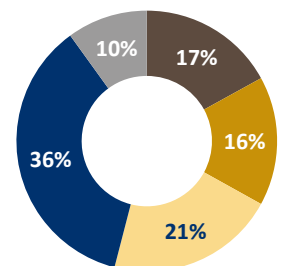
Échanges entre étudiant-e-s

Moyen(s) d'échange des notes de cours et documents de travail entre étudiant-e-s :



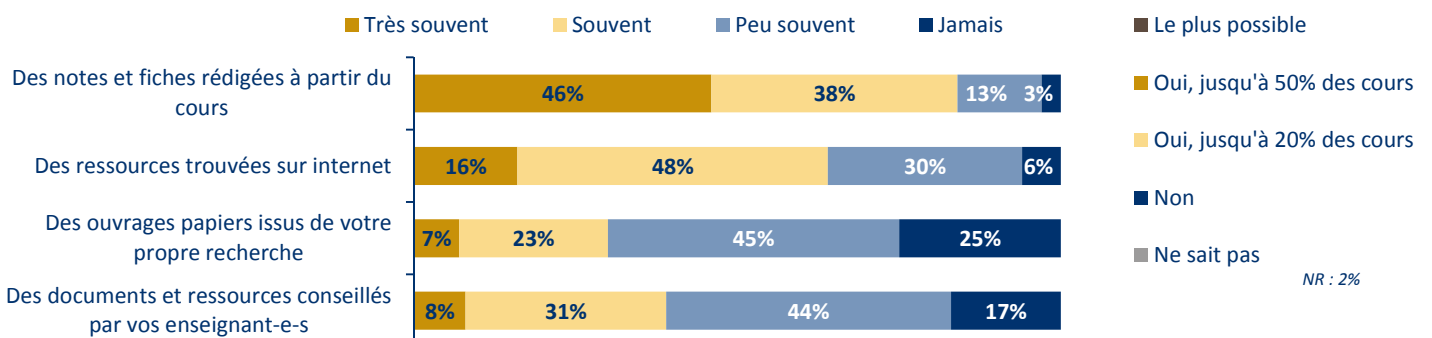
Enseignements hybrides

Souhait qu'une partie des enseignements se fasse en ligne et à distance :



Ressources documentaires

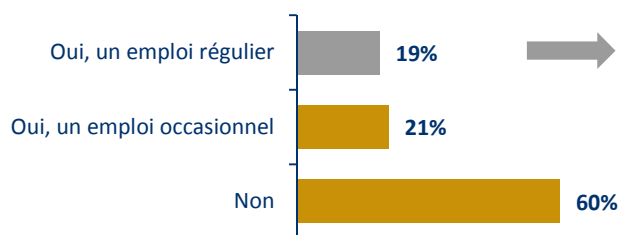
Fréquence d'utilisation des différents types de ressources dans le cadre des études :



CONDITIONS DE VIE

Activités rémunérées

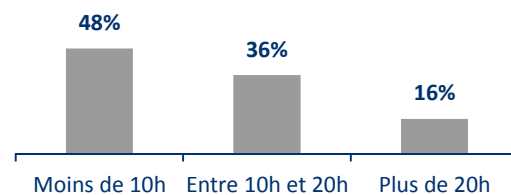
Exercice d'une activité rémunérée durant l'année universitaire :



NR : 1%

S'il s'agit d'un emploi régulier :

- Temps hebdomadaire consacré à cette activité :



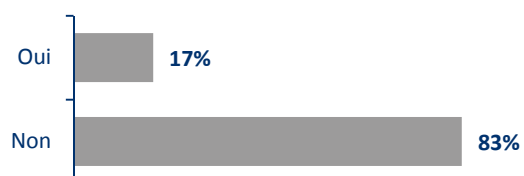
NR : 4%

Exercice d'une activité rémunérée durant les vacances :



NR : 1%

- Existence d'un lien entre cet emploi et les études suivies :



NR : 4%

Statut boursier

Part d'étudiant-e-s bénéficiaires d'une bourse : **36%**

NR : 1%


Financement des études

Part d'étudiant-e-s déclarant éprouver des difficultés pour financer leurs études : **15%**

NR : 1%

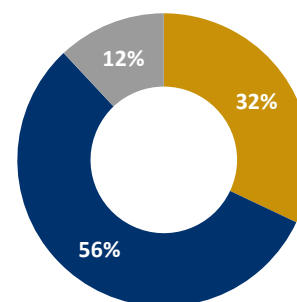
Logement

Département de résidence :



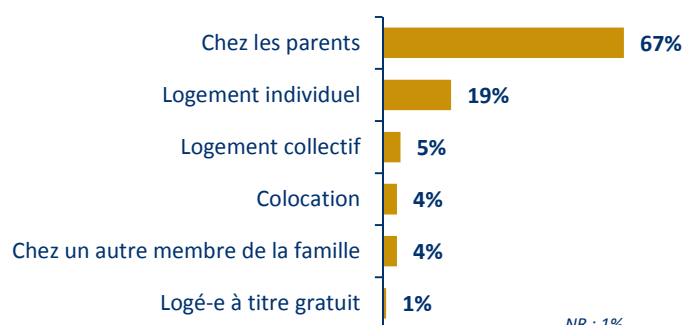
NR : 2%

Temps de trajet domicile/lieu d'études :



NR : 1%

Type de logement :



NR : 1%

Pamela TORRES
Chargée d'études statistiques à l'ORIVE
Observatoire des Résultats, de l'Insertion
professionnelle et de la Vie Étudiante

Centre Pierre Mendès France

90 rue de Tolbiac

75013 Paris

orive@univ-paris1.fr

<http://pantheonsorbonne.fr/services/ORIVE/>