

Conditions d'études en Licence 3

Résultats de l'enquête 2016-2017

L'enquête « Conditions d'études » est menée annuellement au cours du second semestre. En **troisième année de licence**, elle est réalisée sous la forme d'un **questionnaire papier** que les étudiant-e-s remplissent lors d'un TD. Toutes les filières sont concernées à l'exception des formations à distance (CAVEJ et CNED) et des formations délocalisées à l'étranger.

L'enquête auprès des étudiant-e-s de licence 3 s'est déroulée en mars 2017. Sur les 4 219 inscrit-e-s en contrôle continu dans les TD enquêtés, 3 199 ont répondu à l'enquête, soit un **taux de réponse de 76%**. Cette année, une partie du questionnaire était consacrée aux usages numériques des étudiant-e-s.

N.B. : les pourcentages sont calculés hors non-réponse (« NR »). Le taux de non-réponse est indiqué pour chaque graphique.

Protection et gestion de l'environnement

17 répondant-e-s


Taux de réponse : 71%

Licence Professionnelle Métiers de la protection et de la gestion de l'environnement (17)

Note : le nombre de répondants étant peu élevé, les résultats sont à interpréter avec précaution.

PROFIL DES ÉTUDIANT-E-S

Sexe




Âge

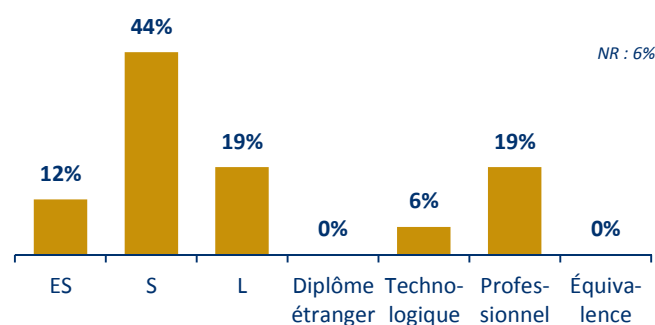
Âge moyen : 27,3 ans

Baccalauréat

Région d'obtention :



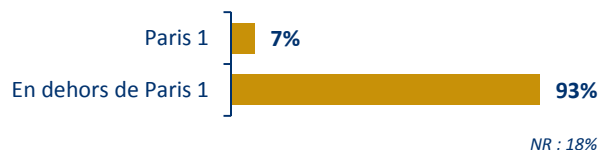
Série du baccalauréat :




Âge moyen à l'obtention du baccalauréat : 18,7 ans

Inscription l'année précédente

Établissement :



Formation suivie :



Inscription parallèle cette année

Part d'étudiant-e-s inscrit-e-s en parallèle dans un autre cursus en dehors de Paris 1 :

18%

NR : 0%

Situation professionnelle des parents

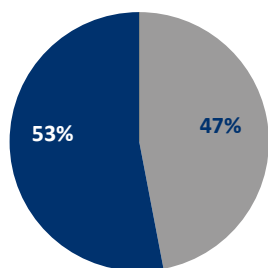
	Père	Mère
En emploi	65%	64%
Au chômage	6%	6%
Retraité-e	23%	12%
Sans activité professionnelle	0%	12%
Non concerné-e (absent-e...)	6%	6%
NR	0%	0%

Catégorie socioprofessionnelle des parents

	Père	Mère
Agriculteurs	0%	0%
Artisans, commerçants	18%	13%
Chefs d'entreprise	12%	0%
Professions libérales	12%	7%
Cadres, professions intellectuelles supérieures	0%	0%
Professions intermédiaires	6%	7%
Employés	41%	73%
Ouvriers	12%	0%
NR	0%	7%

PARCOURS ET PROJETS

Interruption des études



Interruption des études depuis le baccalauréat pour exercer une activité salariée :

- Oui, pendant 1 an
- Oui, pendant 2 ans ou plus
- Non

NR : 0%

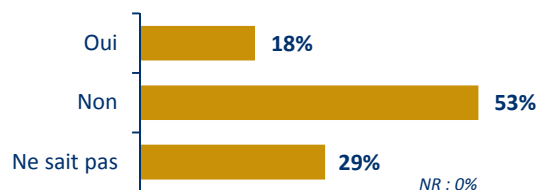
Mobilités à l'étranger

Part d'étudiant-e-s ayant déjà réalisé une mobilité à l'étranger au cours des études (stages compris) :

12%

NR : 0%

Souhait de faire une (autre) mobilité à l'étranger au cours des études :



NR : 0%

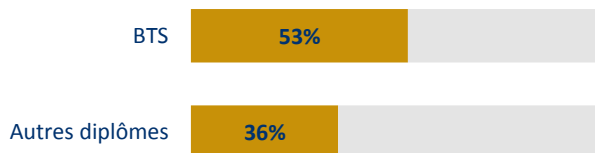
Intention de réaliser un stage

Part d'étudiant-e-s ayant l'intention de réaliser un stage cette année :

100%

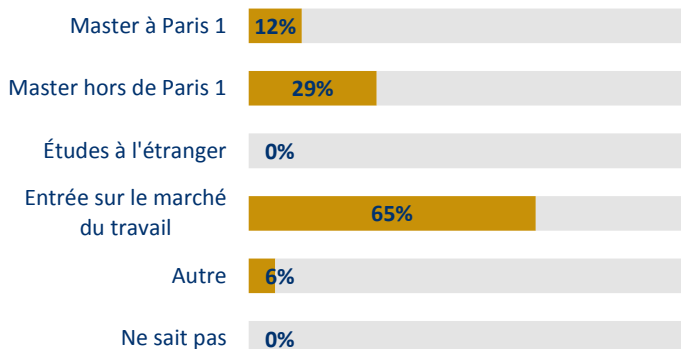
NR : 6%

Diplôme(s) obtenu(s) précédemment



NR : 0%

Projet(s) pour l'année prochaine



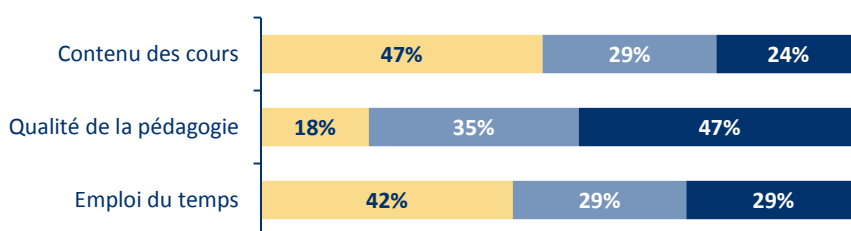
NR : 0%

ÉVALUATION DE LA FORMATION ET DES CONDITIONS DE TRAVAIL

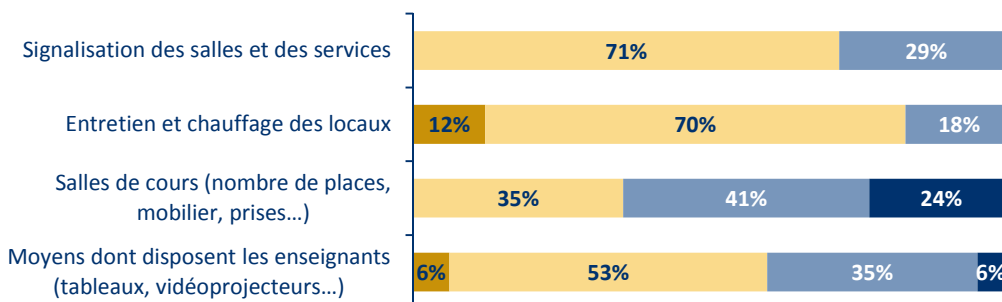
Satisfaction

- Très satisfait
- Satisfait
- Insatisfait
- Très insatisfait

Vis-à-vis des enseignements suivis :

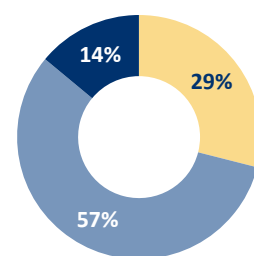


Vis-à-vis des locaux et des moyens :



Cohérence des enseignements

Les enseignements suivis cette année forment un tout cohérent :



- Oui
- Plutôt oui
- Plutôt non
- Non

NR : 18%

Préparation aux examens

Part d'étudiant-e-s estimant avoir été bien préparé-e-s aux examens du premier semestre :

29%

NR : 18%

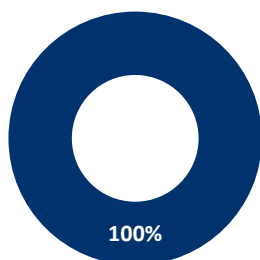
CONDITIONS D'ÉTUDES

SCUIO

Part d'étudiant-e-s s'étant rendu-e-s au SCUIO de Paris 1 (service d'information et d'orientation) : **0%**

NR : 0%

Prise de RDV avec un-e conseiller-ère d'orientation :

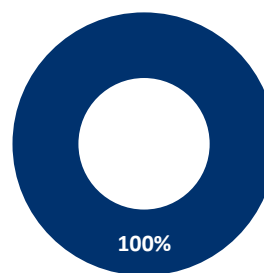


■ Oui
■ Non, mais envisagée
■ Non

NR : 0%

Vie associative

Appartenance à une association de Paris 1 :



■ Oui, une seule
■ Oui, plusieurs
■ Non

NR : 0%

Type(s) d'association(s) :

Vie étudiante **0%**
Sportive **0%**
Culturelle **0%**
Humanitaire **0%**
Politique **0%**
Autre **0%**

Activités sportives

Part d'étudiant-e-s pratiquant une activité sportive à Paris 1 : **0%**

NR : 0%

Cadre(s) dans le(s)quel(s) l'activité sportive est pratiquée à Paris 1 :

0% Élément d'UE, bonus
0% Activité de loisirs
0% Association sportive

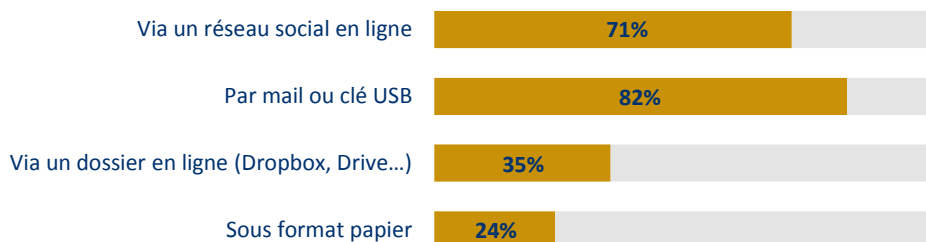
NR : 0%

NR : 0%

ZOOM SUR LES USAGES NUMÉRIQUES

Échanges entre étudiant-e-s

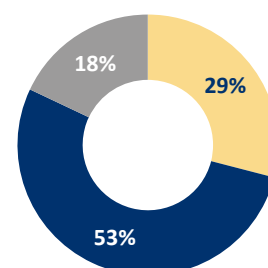
Moyen(s) d'échange des notes de cours et documents de travail entre étudiant-e-s :



NR : 0%

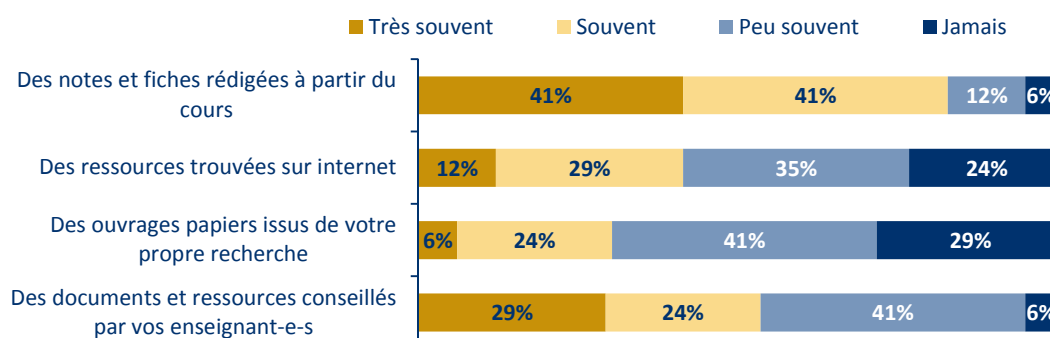
Enseignements hybrides

Souhait qu'une partie des enseignements se fasse en ligne et à distance :



Ressources documentaires

Fréquence d'utilisation des différents types de ressources dans le cadre des études :



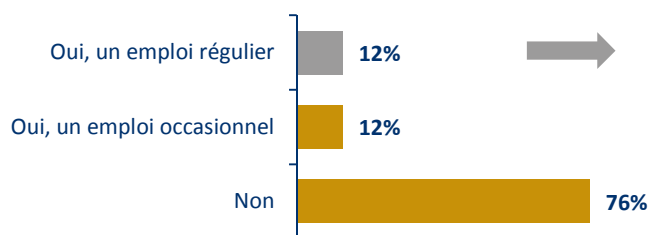
■ Le plus possible
■ Oui, jusqu'à 50% des cours
■ Oui, jusqu'à 20% des cours
■ Non
■ Ne sait pas

NR : 0%

CONDITIONS DE VIE

Activités rémunérées

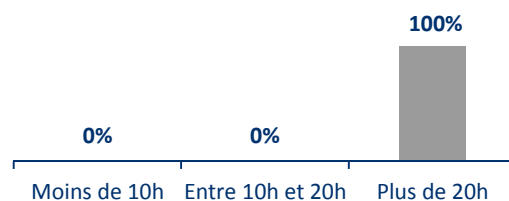
Exercice d'une activité rémunérée durant l'année universitaire :



NR : 0%

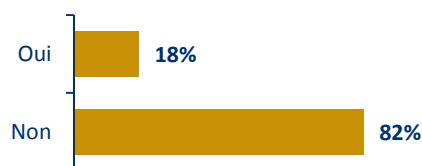
S'il s'agit d'un emploi régulier :

- Temps hebdomadaire consacré à cette activité :



NR : 50%

Exercice d'une activité rémunérée durant les vacances :



NR : 0%

- Existence d'un lien entre cet emploi et les études suivies :



NR : 0%

Statut boursier

Part d'étudiant-e-s bénéficiaires d'une bourse : **29%**

NR : 0%


Financement des études

Part d'étudiant-e-s déclarant éprouver des difficultés pour financer leurs études : **29%**

NR : 0%

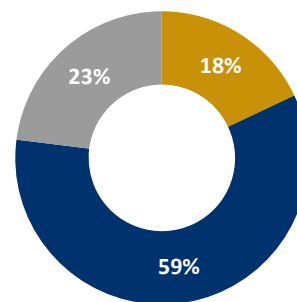
Logement

Département de résidence :



NR : 0%

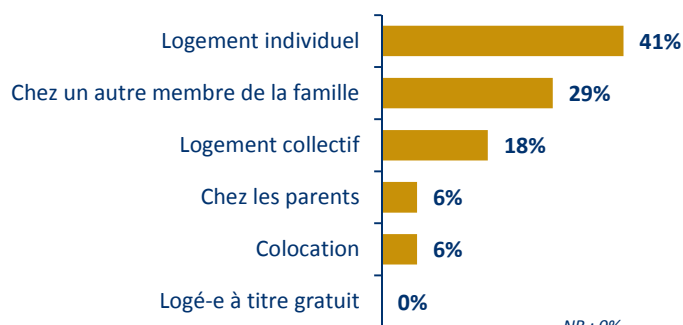
Temps de trajet domicile/lieu d'études :



NR : 0%

- Moins d'une demi-heure
- Entre une demi-heure et une heure
- Plus d'une heure

Type de logement :



NR : 0%

Pamela TORRES
Chargée d'études statistiques à l'ORIVE
Observatoire des Résultats, de l'Insertion
professionnelle et de la Vie Étudiante

Centre Pierre Mendès France

90 rue de Tolbiac

75013 Paris

orive@univ-paris1.fr

<http://pantheonsorbonne.fr/services/ORIVE/>