

Conditions d'études en Licence 3

Résultats de l'enquête 2016-2017

L'enquête « **Conditions d'études** » est menée annuellement au cours du second semestre. En **troisième année de licence**, elle est réalisée sous la forme d'un **questionnaire papier** que les étudiant-e-s remplissent lors d'un TD. Toutes les filières sont concernées à l'exception des formations à distance (CAVEJ et CNED) et des formations délocalisées à l'étranger.

L'enquête auprès des étudiant-e-s de licence 3 s'est déroulée en mars 2017. Sur les 4 219 inscrit-e-s en contrôle continu dans les TD enquêtés, 3 199 ont répondu à l'enquête, soit un **taux de réponse de 76%**. Cette année, une partie du questionnaire était consacrée aux usages numériques des étudiant-e-s.

N.B. : les pourcentages sont calculés hors non-réponse (« NR »). Le taux de non-réponse est indiqué pour chaque graphique.


AES

158 répondant-e-s
Taux de réponse : 69%

L3 Administration Economique et Sociale (158)

PROFIL DES ÉTUDIANT-E-S

Sexe




Âge

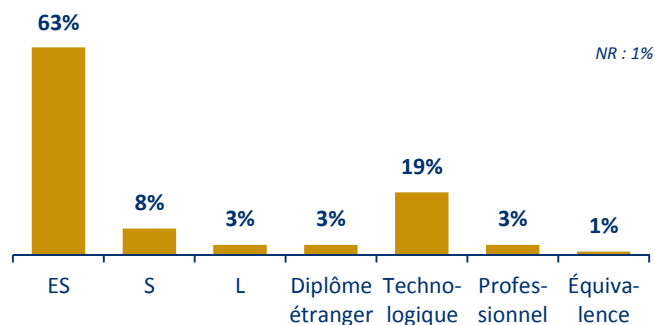
Âge moyen : 21,6 ans

Baccalauréat

Région d'obtention :



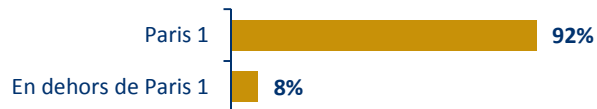
Série du baccalauréat :



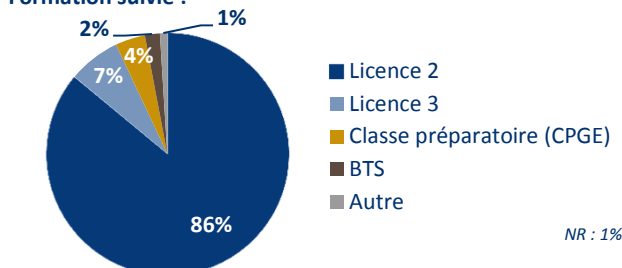
Âge moyen à l'obtention du baccalauréat : 18,6 ans

Inscription l'année précédente

Établissement :



Formation suivie :



Inscription parallèle cette année

Part d'étudiant-e-s inscrit-e-s en parallèle dans un autre cursus en dehors de Paris 1 : **0%**

NR : 7%

Situation professionnelle des parents

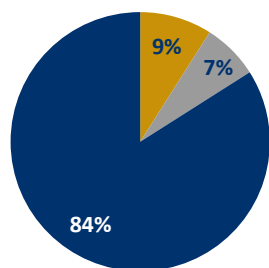
	Père	Mère
En emploi	59%	74%
Au chômage	6%	2%
Retraité-e	17%	4%
Sans activité professionnelle	8%	17%
Non concerné-e (absent-e...)	10%	3%
NR	0%	1%

Catégorie socioprofessionnelle des parents

	Père	Mère
Agriculteurs	1%	1%
Artisans, commerçants	11%	3%
Chefs d'entreprise	9%	1%
Professions libérales	3%	6%
Cadres, professions intellectuelles supérieures	27%	20%
Professions intermédiaires	5%	8%
Employés	27%	54%
Ouvriers	17%	7%
NR	11%	16%

PARCOURS ET PROJETS

Interruption des études



Interruption des études depuis le baccalauréat pour exercer une activité salariée :

- Oui, pendant 1 an
- Oui, pendant 2 ans ou plus
- Non

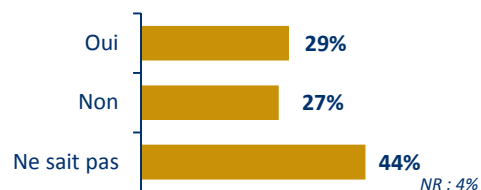
NR : 1%

Mobilités à l'étranger

Part d'étudiant-e-s ayant déjà réalisé une mobilité à l'étranger au cours des études (stages compris) : **12%**

NR : 1%

Souhait de faire une (autre) mobilité à l'étranger au cours des études :

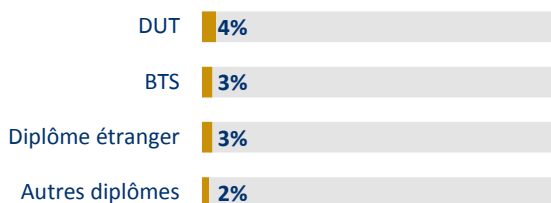


Intention de réaliser un stage

Part d'étudiant-e-s ayant l'intention de réaliser un stage cette année : **62%**

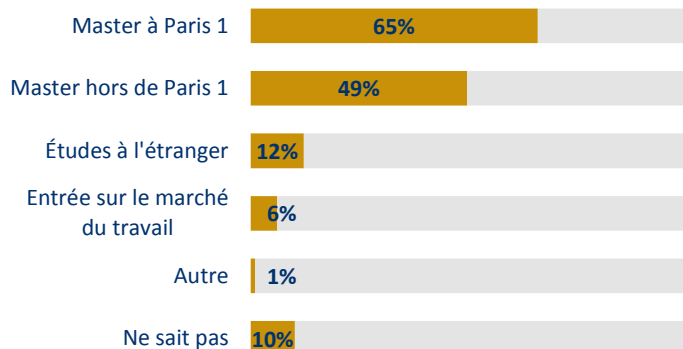
NR : 4%

Diplôme(s) obtenu(s) précédemment



NR : 3%

Projet(s) pour l'année prochaine



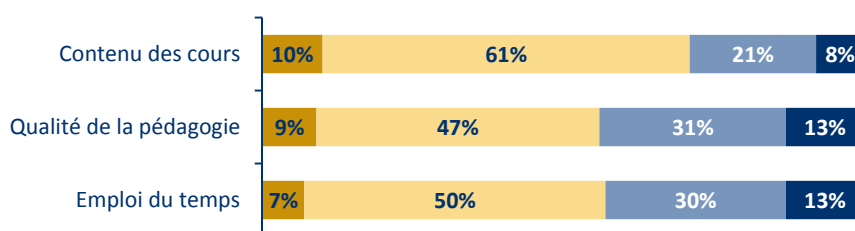
NR : 2%

ÉVALUATION DE LA FORMATION ET DES CONDITIONS DE TRAVAIL

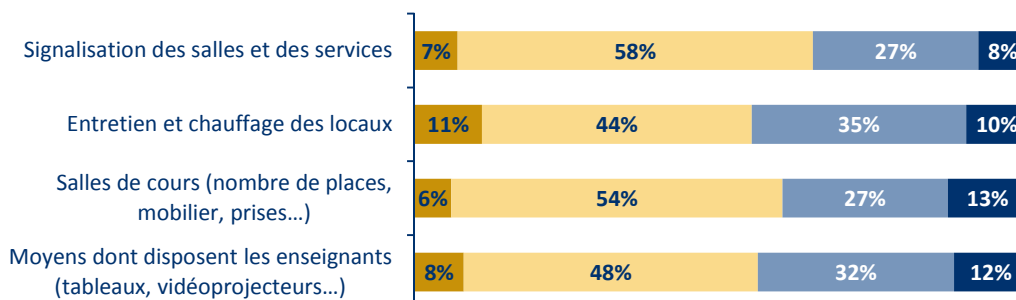
Satisfaction

■ Très satisfait ■ Satisfait ■ Insatisfait ■ Très insatisfait

Vis-à-vis des enseignements suivis :

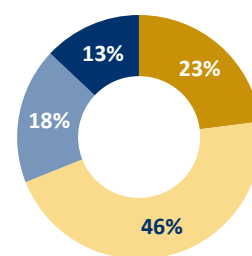


Vis-à-vis des locaux et des moyens :



Cohérence des enseignements

Les enseignements suivis cette année forment un tout cohérent :



■ Oui ■ Plutôt oui ■ Plutôt non ■ Non

NR : 13%

Préparation aux examens

Part d'étudiant-e-s estimant avoir été bien préparé-e-s aux examens du premier semestre :

48%

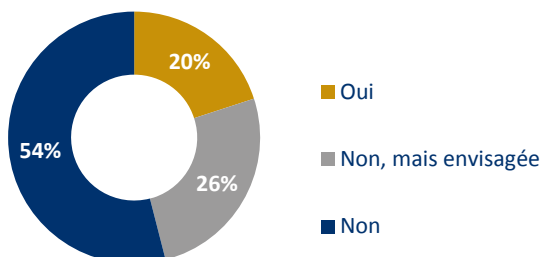
NR : 14%

SCUIO

Part d'étudiant-e-s s'étant rendu-e-s au SCUIO de Paris 1 (service d'information et d'orientation) : **34%**

NR : 3%

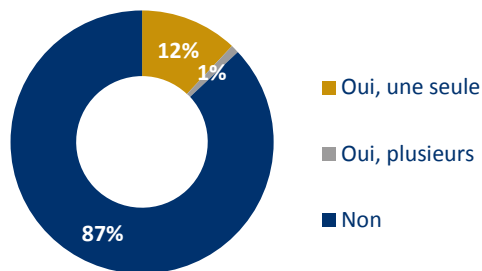
Prise de RDV avec un-e conseiller-ère d'orientation :



NR : 3%

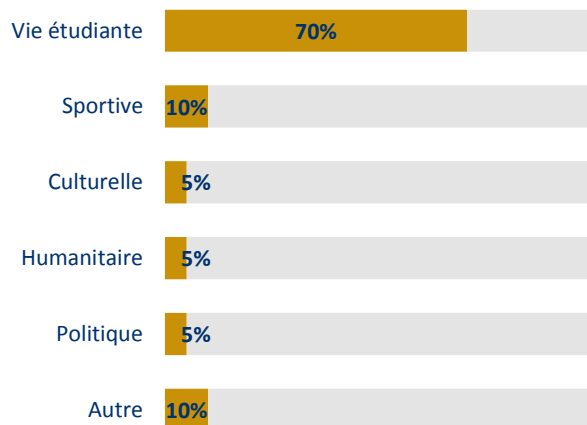
Vie associative

Appartenance à une association de Paris 1 :



NR : 4%

Type(s) d'association(s) :



NR : 0%

Activités sportives

Part d'étudiant-e-s pratiquant une activité sportive à Paris 1 : **21%**

NR : 1%

Cadre(s) dans le(s)quel(s) l'activité sportive est pratiquée à Paris 1 :

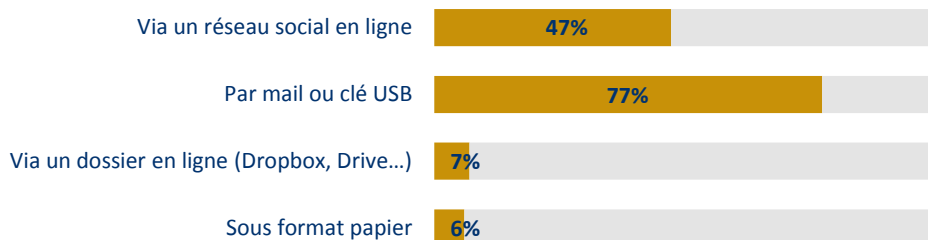


NR : 1%

ZOOM SUR LES USAGES NUMÉRIQUES

Échanges entre étudiant-e-s

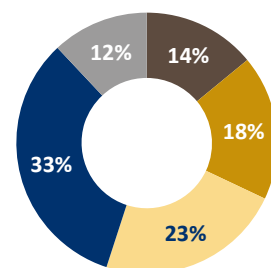
Moyen(s) d'échange des notes de cours et documents de travail entre étudiant-e-s :



NR : 0%

Enseignements hybrides

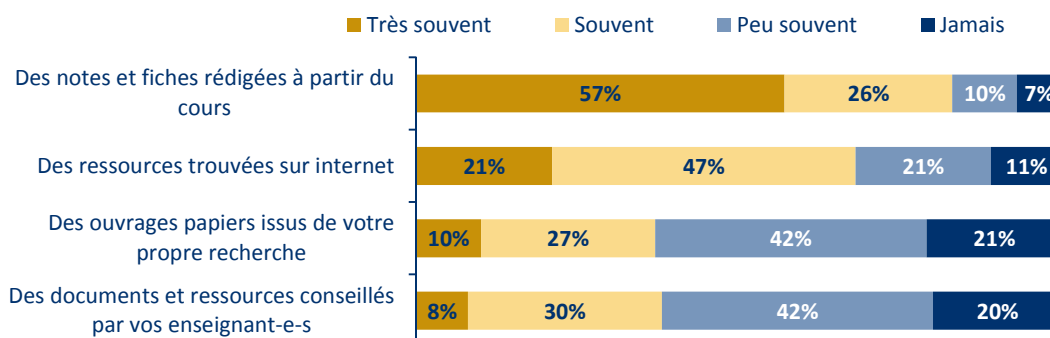
Souhait qu'une partie des enseignements se fasse en ligne et à distance :



NR : 4%

Ressources documentaires

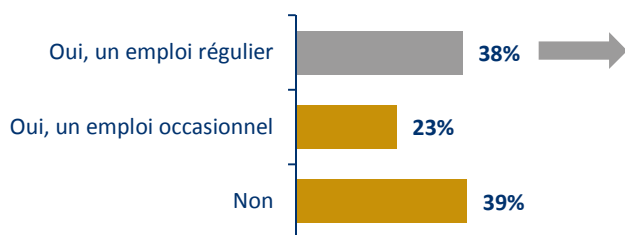
Fréquence d'utilisation des différents types de ressources dans le cadre des études :



CONDITIONS DE VIE

Activités rémunérées

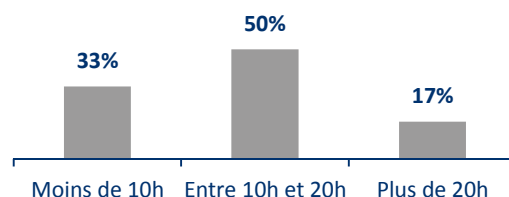
Exercice d'une activité rémunérée durant l'année universitaire :



NR : 2%

S'il s'agit d'un emploi régulier :

- Temps hebdomadaire consacré à cette activité :



NR : 8%

Exercice d'une activité rémunérée durant les vacances :



NR : 3%

- Existence d'un lien entre cet emploi et les études suivies :



NR : 3%

Statut boursier

Part d'étudiant-e-s bénéficiaires d'une bourse : **58%**

NR : 1%


Financement des études

Part d'étudiant-e-s déclarant éprouver des difficultés pour financer leurs études : **28%**

NR : 4%

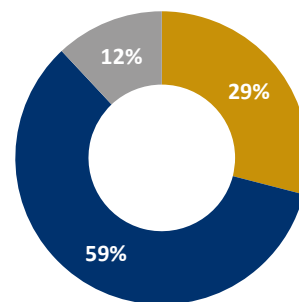
Logement

Département de résidence :



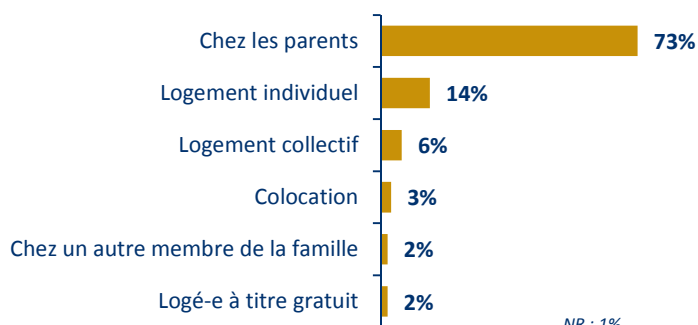
NR : 3%

Temps de trajet domicile/lieu d'études :



NR : 3%

Type de logement :



NR : 1%

Pamela TORRES
Chargée d'études statistiques à l'ORIVE
Observatoire des Résultats, de l'Insertion
professionnelle et de la Vie Étudiante

Centre Pierre Mendès France

90 rue de Tolbiac

75013 Paris

orive@univ-paris1.fr

<http://pantheonsorbonne.fr/services/ORIVE/>