

# Conditions d'études en master 1

## Résultats de l'enquête 2016-2017

L'enquête « **Conditions d'études** » est menée annuellement au cours du second semestre. En **master**, elle est réalisée sous la forme d'un **questionnaire en ligne** auquel les étudiant-e-s peuvent accéder grâce à des identifiants envoyés par mail. Toutes les filières sont concernées à l'exception des formations à distance (CAVEJ), des formations délocalisées à l'étranger et de la formation continue (FCPS).

**Paris 1**  
1490 répondant-e-s  
**Taux de réponse : 28%**

L'enquête auprès des étudiant-e-s de master 1 s'est déroulée de mars à avril 2017. Sur les 5 287 inscrit-e-s, 1 490 ont répondu à l'enquête, soit un **taux de réponse de 28%**. Cette année, une partie du questionnaire était consacrée aux usages numériques des étudiant-e-s.

N.B. : les pourcentages sont calculés hors non-réponse (« NR »). Le taux de non-réponse est indiqué pour chaque graphique.

### PROFIL DES ÉTUDIANT-E-S

#### Sexe



Femmes  
67%



Hommes  
33%


NR : 0%

#### Âge

Âge moyen : 23,1 ans

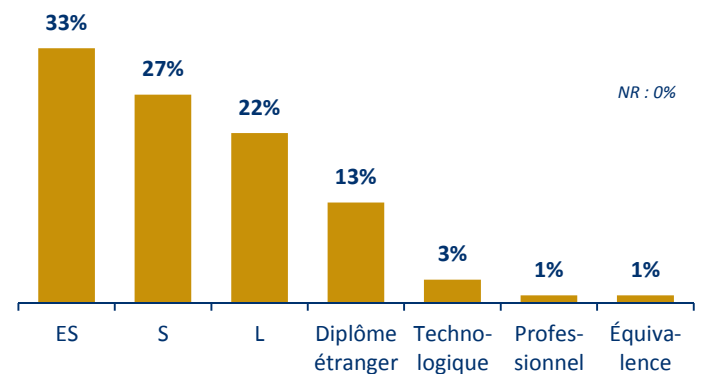
#### Baccalauréat

Région d'obtention :



NR : 2%

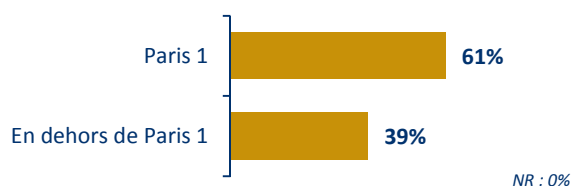
Série du baccalauréat :



NR : 0%

Âge moyen à l'obtention du baccalauréat : 18,3 ans

#### Inscription l'année précédente



NR : 0%

#### Situation professionnelle des parents

	Père	Mère
En emploi	70%	73%
Au chômage	4%	3%
Retraité-e	14%	7%
Sans activité professionnelle	4%	14%
Non concerné-e (absent-e...)	8%	3%

NR : 1%

NR : 2%

#### Inscription parallèle cette année

Part d'étudiant-e-s inscrit-e-s en parallèle dans un autre cursus à Paris 1 :	7%
	NR : 0%
Part d'étudiant-e-s inscrit-e-s en parallèle dans un autre cursus en dehors de Paris 1 :	6%
	NR : 2%

#### Catégorie socioprofessionnelle des parents

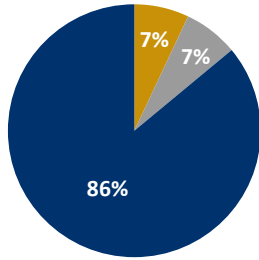
	Père	Mère
Agriculteurs	1%	1%
Artisans, commerçants	8%	4%
Chefs d'entreprise	8%	3%
Professions libérales	11%	11%
Cadres, professions intellectuelles supérieures	42%	34%
Professions intermédiaires	8%	12%
Employés	16%	32%
Ouvriers	6%	3%

NR : 6%

NR : 13%

## PARCOURS ET PROJETS

### Interruption des études



Interruption des études depuis le baccalauréat pour exercer une activité salariée :

- Oui, pendant 1 an
- Oui, pendant 2 ans ou plus
- Non

NR : 1%

### Mobilités à l'étranger

Part d'étudiant-e-s ayant déjà réalisé une mobilité à l'étranger au cours des études (stages compris) : **34%**

NR : 1%

Souhait de faire une (autre) mobilité à l'étranger au cours des études :



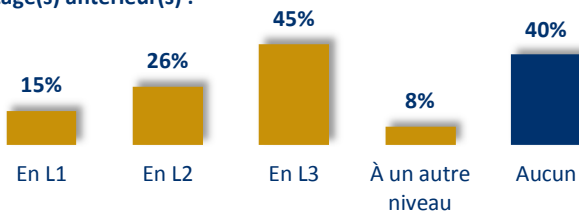
NR : 2%

### Stages

Part d'étudiant-e-s ayant l'intention de réaliser un stage cette année : **70%**

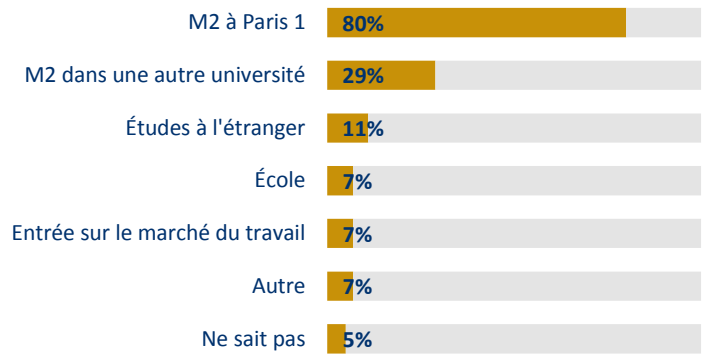
NR : 1%

Stage(s) antérieur(s) :



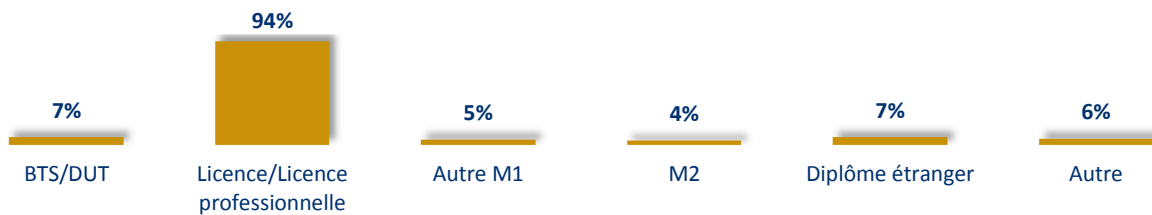
NR : 0%

### Projet(s) pour l'année prochaine



NR : 1%

### Diplôme(s) obtenu(s) précédemment



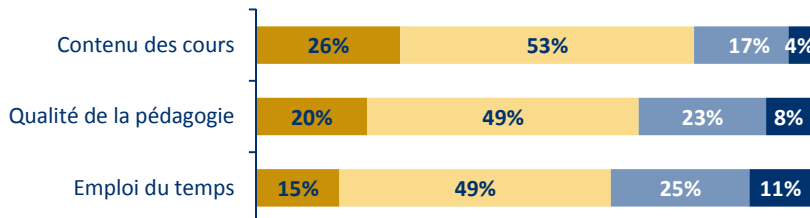
NR : 3%

## ÉVALUATION DE LA FORMATION ET DES CONDITIONS DE TRAVAIL

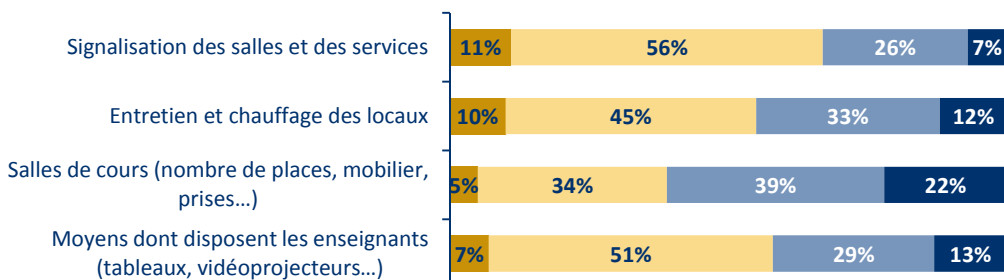
### Satisfaction

■ Très satisfait ■ Satisfait ■ Insatisfait ■ Très insatisfait

Vis-à-vis des enseignements suivis :

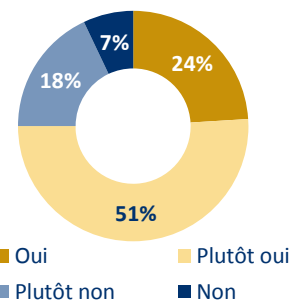


Vis-à-vis des locaux et des moyens :



### Cohérence des enseignements

Les enseignements suivis cette année forment un tout cohérent :



NR : 5%

### Préparation aux examens

Part d'étudiant-e-s estimant avoir été bien préparé-e-s aux examens du premier semestre :

**68%**

NR : 5%

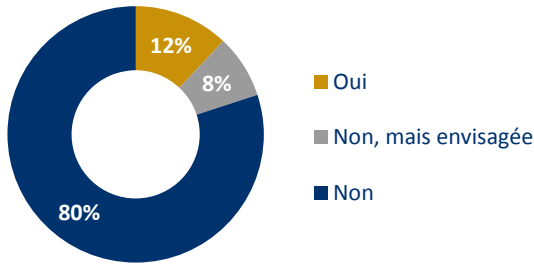
# CONDITIONS D'ÉTUDES

## SCUIO

Part d'étudiant-e-s s'étant rendu-e-s au SCUIO de Paris 1 (service d'information et d'orientation) : **18%**

NR : 2%

Prise de RDV avec un-e conseiller-ère d'orientation :



NR : 3%

## Activités sportives

Part d'étudiant-e-s pratiquant une activité sportive à Paris 1 : **20%**

NR : 3%

Cadre(s) dans le(s)quel(s) l'activité sportive est pratiquée à Paris 1 :



NR : 3%

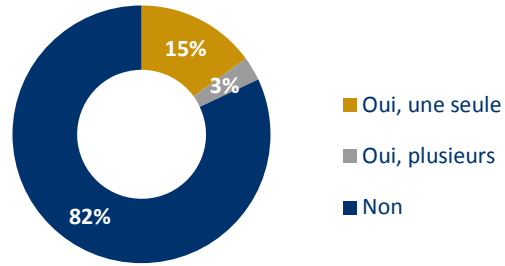
## Motivation(s) pour choisir ce master



NR : 1%

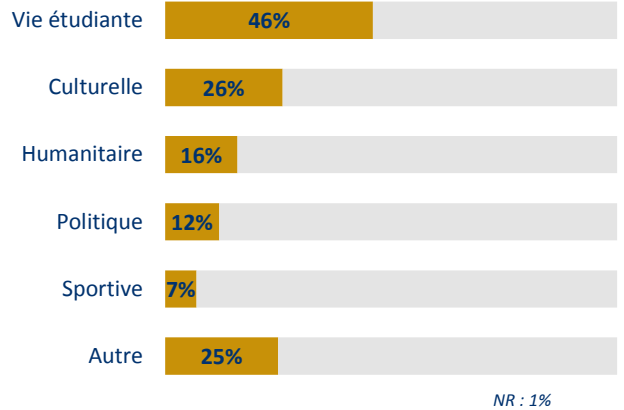
## Vie associative

Appartenance à une association de Paris 1 :



NR : 3%

Type(s) d'association(s) :

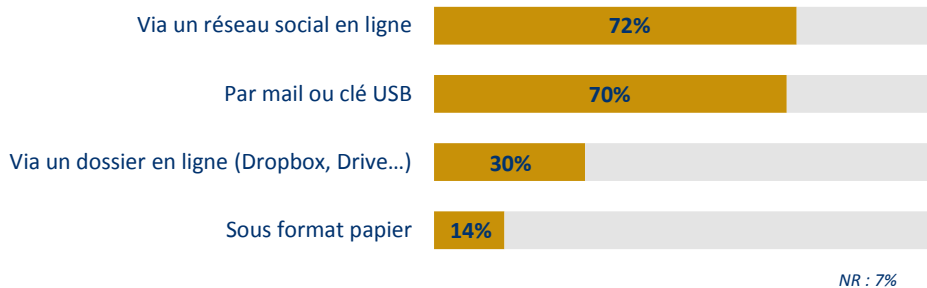


NR : 1%

# ZOOM SUR LES USAGES NUMÉRIQUES

## Échanges entre étudiant-e-s

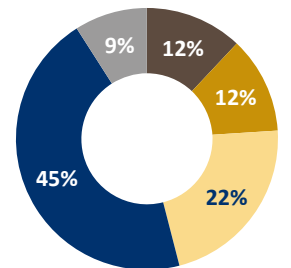
Moyen(s) d'échange des notes de cours et documents de travail entre étudiant-e-s :



NR : 7%

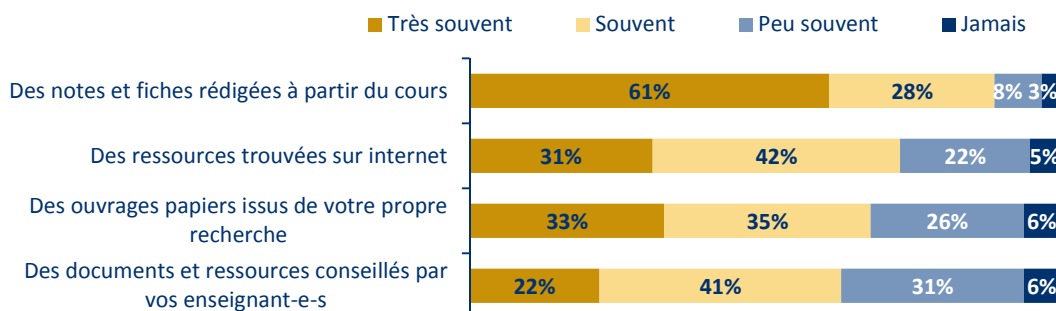
## Enseignements hybrides

Souhait qu'une partie des enseignements se fasse en ligne et à distance :



## Ressources documentaires

Fréquence d'utilisation des différents types de ressources dans le cadre des études :



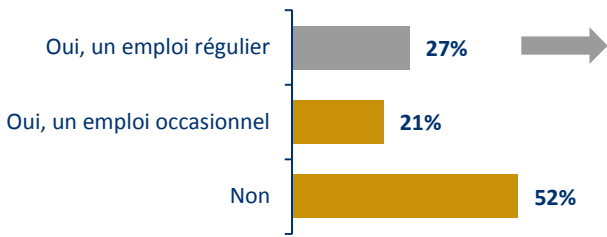
■ Le plus possible  
 ■ Oui, jusqu'à 50% des cours  
 ■ Oui, jusqu'à 20% des cours  
 ■ Non  
 ■ Ne sait pas

NR : 7%

# CONDITIONS DE VIE

## Activités rémunérées

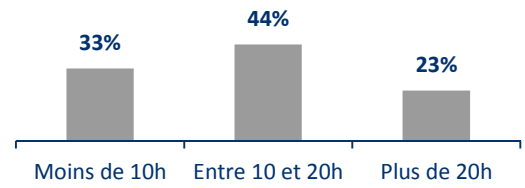
Exercice d'une activité rémunérée durant l'année universitaire :



NR : 5%

S'il s'agit d'un emploi régulier :

- Temps hebdomadaire consacré à cette activité :



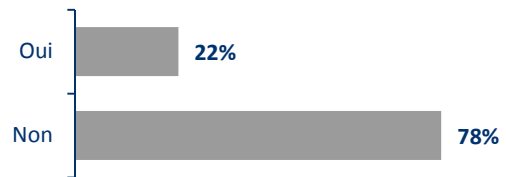
NR : 1%

Exercice d'une activité rémunérée durant les vacances :



NR : 5%

- Existence d'un lien entre cet emploi et les études suivies :



NR : 0%

## Statut boursier

Part d'étudiant-e-s bénéficiaires d'une bourse : 33%

NR : 0%


## Financement des études

Part d'étudiant-e-s déclarant éprouver des difficultés pour financer leurs études : 35%

NR : 5%

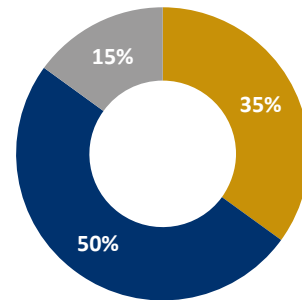
## Logement

Département de résidence :



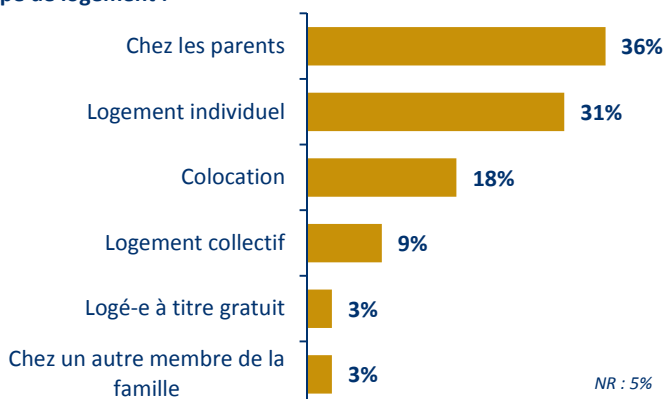
NR : 0%

Temps de trajet domicile/lieu d'études :



NR : 5%

Type de logement :



NR : 5%

- Moins d'une demi-heure
- Entre une demi-heure et une heure
- Plus d'une heure

**Pamela TORRES**  
 Chargée d'études statistiques à l'ORIVE  
 Observatoire des Résultats, de l'Insertion  
 professionnelle et de la Vie Étudiante

Centre Pierre Mendès France

90 rue de Tolbiac

75013 Paris

[orive@univ-paris1.fr](mailto:orive@univ-paris1.fr)

<http://pantheonsorbonne.fr/services/orive/>