

Conditions d'études en master 1

Résultats de l'enquête 2016-2017

L'enquête « **Conditions d'études** » est menée annuellement au cours du second semestre. En **master**, elle est réalisée sous la forme d'un **questionnaire en ligne** auquel les étudiant-e-s peuvent accéder grâce à des identifiants envoyés par mail. Toutes les filières sont concernées à l'exception des formations à distance (CAVEJ), des formations délocalisées à l'étranger et de la formation continue (FCPS).

Histoire de l'art et archéologie

170 répondant-e-s

Taux de réponse : **38%**

L'enquête auprès des étudiant-e-s de master 1 s'est déroulée de mars à avril 2017. Sur les 5 287 inscrit-e-s, 1 490 ont répondu à l'enquête, soit un **taux de réponse de 28%**. Cette année, une partie du questionnaire était consacrée aux usages numériques des étudiant-e-s.

N.B. : les pourcentages sont calculés hors non-réponse (« NR »). Le taux de non-réponse est indiqué pour chaque graphique.

PROFIL DES ÉTUDIANT-E-S

Sexe



Femmes
80%



Hommes
20%


NR : 0%

Âge

Âge moyen : **24,5 ans**

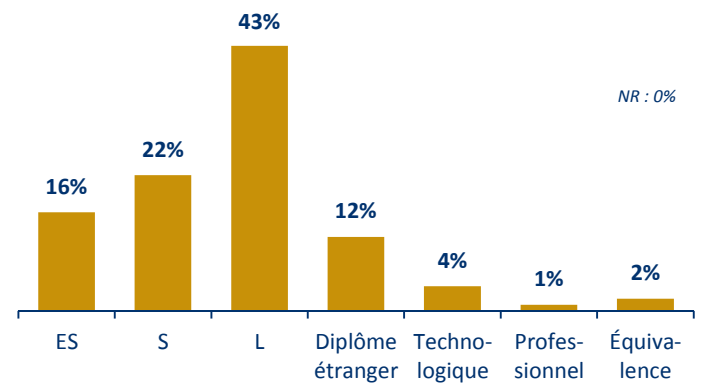
Baccalauréat

Région d'obtention :



NR : 1%

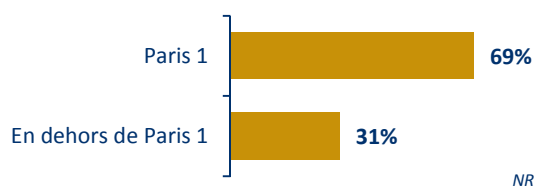
Série du baccalauréat :



NR : 0%

Âge moyen à l'obtention du baccalauréat : **18,4 ans**

Inscription l'année précédente



NR : 0%

Situation professionnelle des parents

Situation	Père	Mère
En emploi	69%	73%
Au chômage	4%	2%
Retraité-e	16%	11%
Sans activité professionnelle	2%	12%
Non concerné-e (absent-e...)	9%	2%

NR : 1%

NR : 3%

Inscription parallèle cette année

Part d'étudiant-e-s inscrit-e-s en parallèle dans un autre cursus à Paris 1 : **2%**

NR : 0%

Part d'étudiant-e-s inscrit-e-s en parallèle dans un autre cursus en dehors de Paris 1 : **7%**

NR : 2%

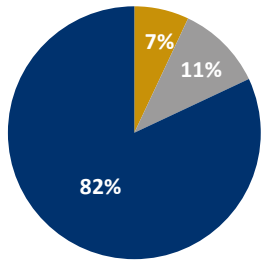
Catégorie socioprofessionnelle des parents

Catégorie	Père	Mère
Agriculteurs	1%	0%
Artisans, commerçants	11%	9%
Chefs d'entreprise	6%	5%
Professions libérales	8%	10%
Cadres, professions intellectuelles supérieures	44%	29%
Professions intermédiaires	6%	12%
Employés	21%	34%
Ouvriers	3%	1%

NR : 6%

NR : 12%

Interruption des études



Interruption des études depuis le baccalauréat pour exercer une activité salariée :

- Oui, pendant 1 an
- Oui, pendant 2 ans ou plus
- Non

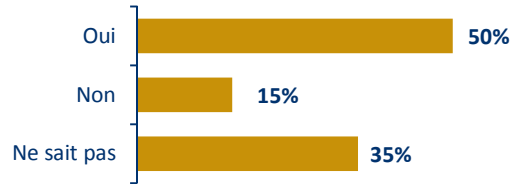
NR : 1%

Mobilités à l'étranger

Part d'étudiant-e-s ayant déjà réalisé une mobilité à l'étranger au cours des études (stages compris) : **35%**

NR : 1%

Souhait de faire une (autre) mobilité à l'étranger au cours des études :



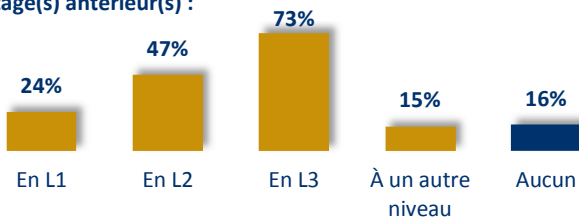
NR : 2%

Stages

Part d'étudiant-e-s ayant l'intention de réaliser un stage cette année : **93%**

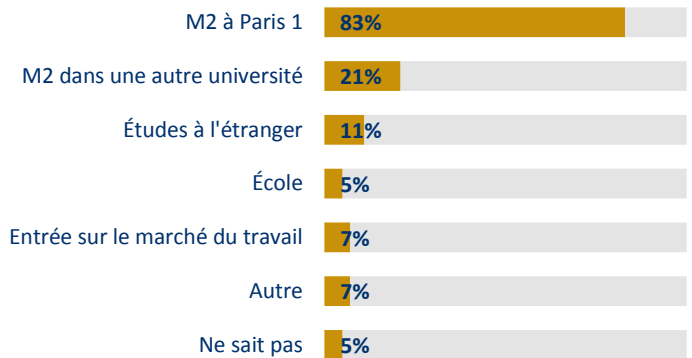
NR : 1%

Stage(s) antérieur(s) :



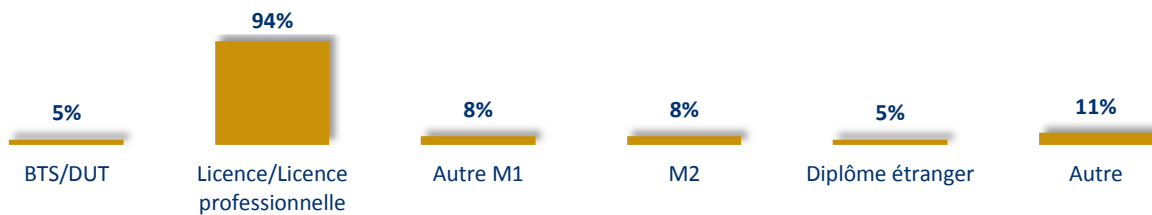
NR : 0%

Projet(s) pour l'année prochaine



NR : 1%

Diplôme(s) obtenu(s) précédemment



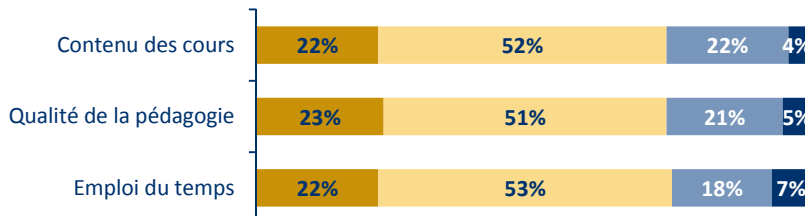
NR : 1%

ÉVALUATION DE LA FORMATION ET DES CONDITIONS DE TRAVAIL

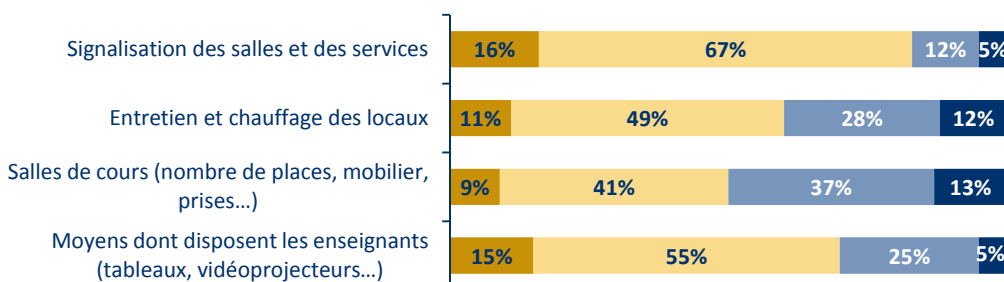
Satisfaction

■ Très satisfait ■ Satisfait ■ Insatisfait ■ Très insatisfait

Vis-à-vis des enseignements suivis :

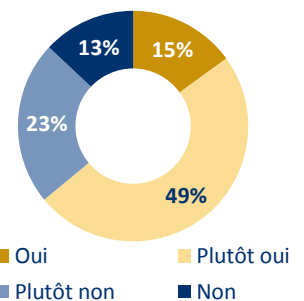


Vis-à-vis des locaux et des moyens :



Cohérence des enseignements

Les enseignements suivis cette année forment un tout cohérent :



NR : 2%

Préparation aux examens

Part d'étudiant-e-s estimant avoir été bien préparé-e-s aux examens du premier semestre : **82%**

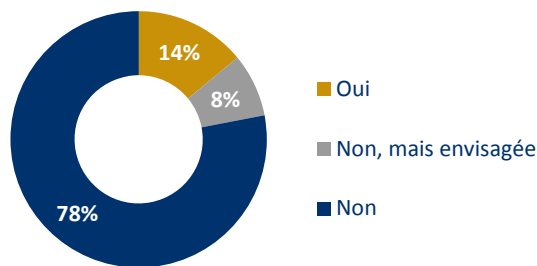
NR : 2%

SCUIO

Part d'étudiant-e-s s'étant rendu-e-s au SCUIO de Paris 1 (service d'information et d'orientation) : **21%**

NR : 1%

Prise de RDV avec un-e conseiller-ère d'orientation :



NR : 2%

Activités sportives

Part d'étudiant-e-s pratiquant une activité sportive à Paris 1 : **17%**

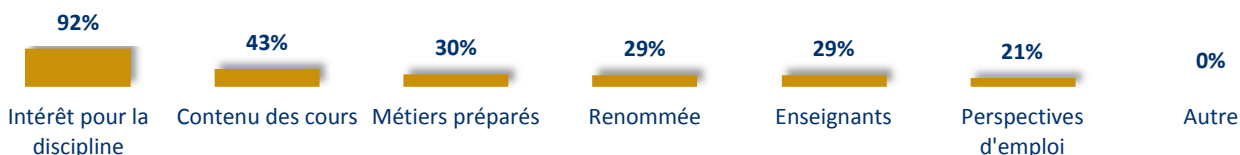
NR : 2%

Cadre(s) dans le(s)quel(s) l'activité sportive est pratiquée à Paris 1 :



NR : 2%

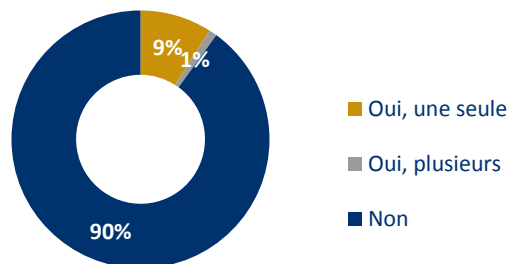
Motivation(s) pour choisir ce master



NR : 1%

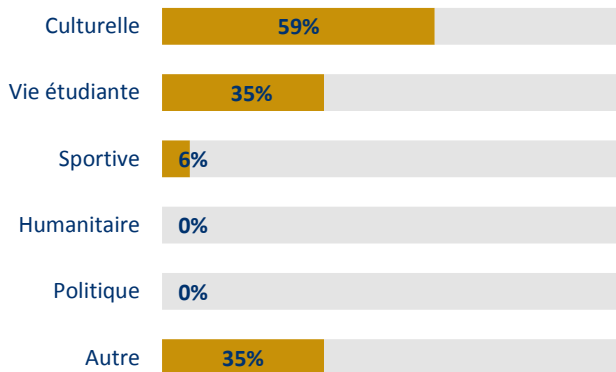
Vie associative

Appartenance à une association de Paris 1 :



NR : 2%

Type(s) d'association(s) :

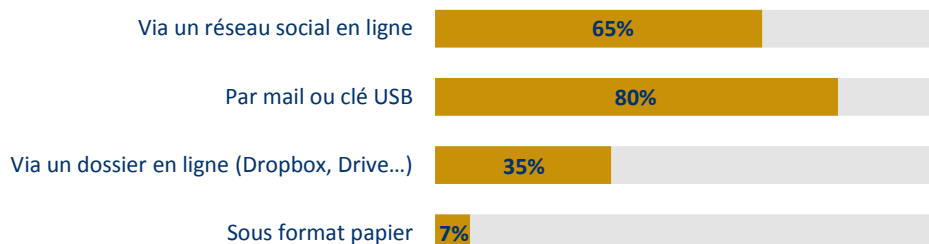


NR : 0%

ZOOM SUR LES USAGES NUMÉRIQUES

Échanges entre étudiant-e-s

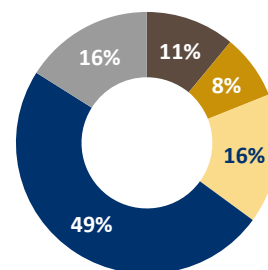
Moyen(s) d'échange des notes de cours et documents de travail entre étudiant-e-s :



NR : 4%

Enseignements hybrides

Souhait qu'une partie des enseignements se fasse en ligne et à distance :

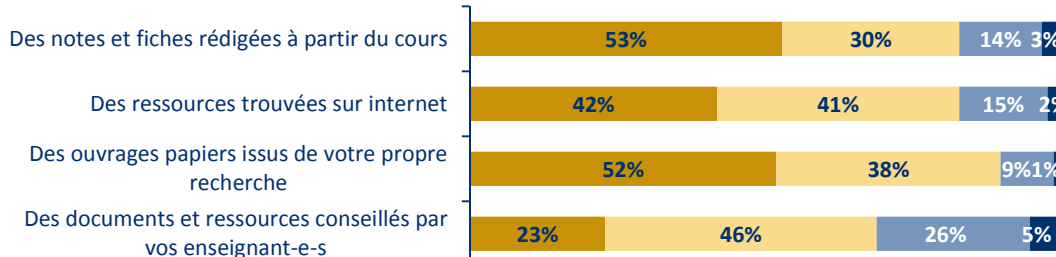


NR : 3%

Ressources documentaires

Fréquence d'utilisation des différents types de ressources dans le cadre des études :

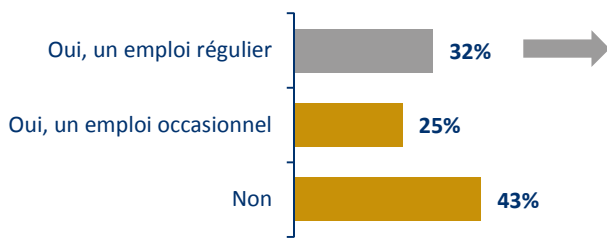
■ Très souvent ■ Souvent ■ Peu souvent ■ Jamais



CONDITIONS DE VIE

Activités rémunérées

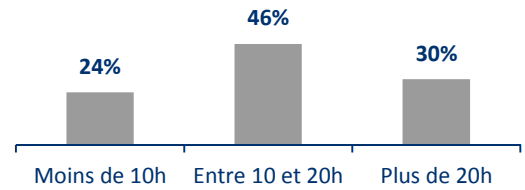
Exercice d'une activité rémunérée durant l'année universitaire :



NR : 2%

S'il s'agit d'un emploi régulier :

- Temps hebdomadaire consacré à cette activité :



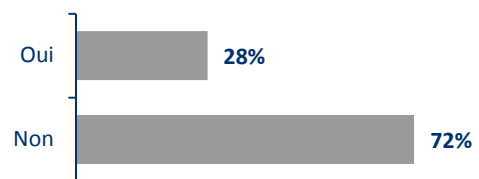
NR : 0%

Exercice d'une activité rémunérée durant les vacances :



NR : 1%

- Existence d'un lien entre cet emploi et les études suivies :



NR : 0%

Statut boursier

Part d'étudiant-e-s bénéficiaires d'une bourse : 34%

NR : 0%


Financement des études

Part d'étudiant-e-s déclarant éprouver des difficultés pour financer leurs études : 43%

NR : 1%

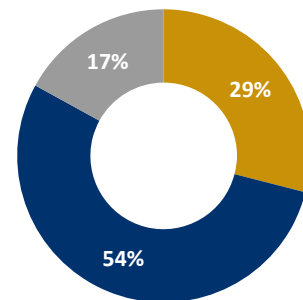
Logement

Département de résidence :



NR : 1%

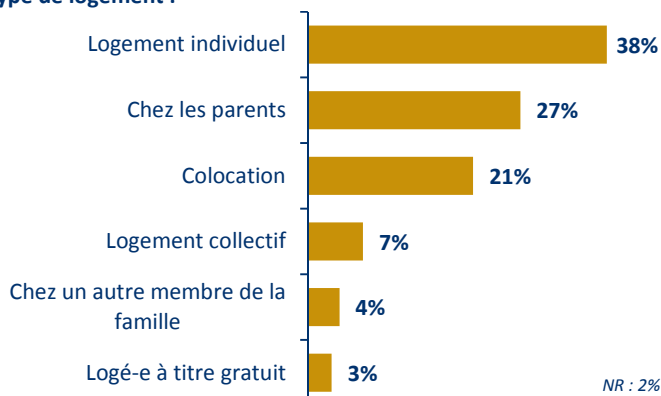
Temps de trajet domicile/lieu d'études :



NR : 2%

- Moins d'une demi-heure
- Entre une demi-heure et une heure
- Plus d'une heure

Type de logement :



NR : 2%

Pamela TORRES
Chargée d'études statistiques à l'ORIVE
Observatoire des Résultats, de l'Insertion
professionnelle et de la Vie Étudiante

Centre Pierre Mendès France

90 rue de Tolbiac

75013 Paris

orive@univ-paris1.fr

<http://pantheonsorbonne.fr/services/orive/>