

Conditions d'études en master 1

Résultats de l'enquête 2016-2017

L'enquête « **Conditions d'études** » est menée annuellement au cours du second semestre. En **master**, elle est réalisée sous la forme d'un **questionnaire en ligne** auquel les étudiant-e-s peuvent accéder grâce à des identifiants envoyés par mail. Toutes les filières sont concernées à l'exception des formations à distance (CAVEJ), des formations délocalisées à l'étranger et de la formation continue (FCPS).

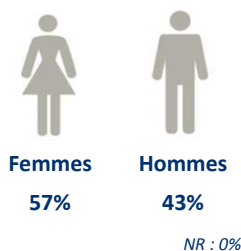
Gestion
111 répondant-e-s
Taux de réponse : 25%

L'enquête auprès des étudiant-e-s de master 1 s'est déroulée de mars à avril 2017. Sur les 5 287 inscrit-e-s, 1 490 ont répondu à l'enquête, soit un **taux de réponse de 28%**. Cette année, une partie du questionnaire était consacrée aux usages numériques des étudiant-e-s.

N.B. : les pourcentages sont calculés hors non-réponse (« NR »). Le taux de non-réponse est indiqué pour chaque graphique.

PROFIL DES ÉTUDIANT-E-S

Sexe

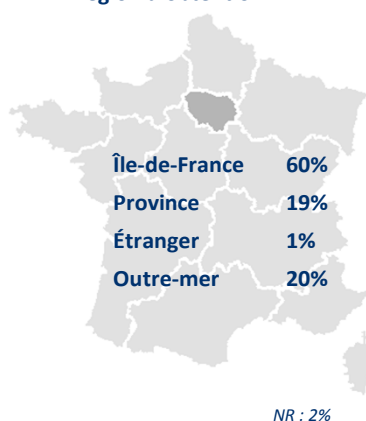


Âge

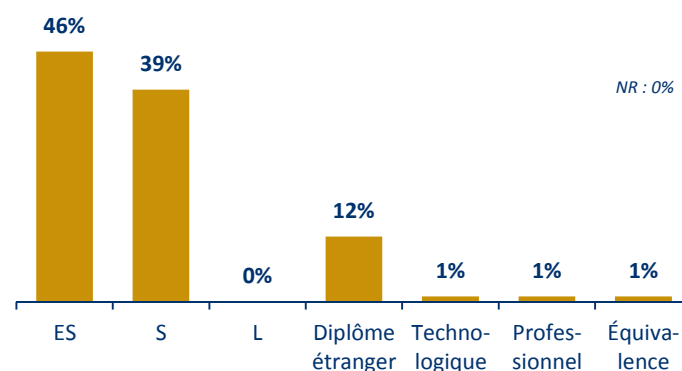
Âge moyen : 22,1 ans

Baccalauréat

Région d'obtention :

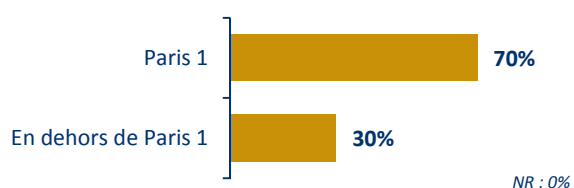


Série du baccalauréat :



Âge moyen à l'obtention du baccalauréat : 18,2 ans

Inscription l'année précédente



Situation professionnelle des parents

	Père	Mère
En emploi	66%	76%
Au chômage	6%	5%
Retraité-e	13%	4%
Sans activité professionnelle	2%	14%
Non concerné-e (absent-e...)	13%	1%
NR	1%	5%

Inscription parallèle cette année

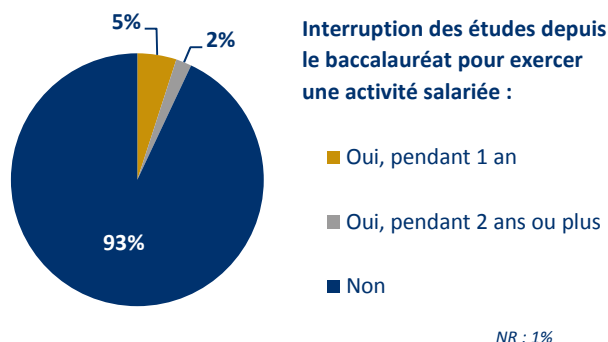
Part d'étudiant-e-s inscrit-e-s en parallèle dans un autre cursus à Paris 1 :	8%
NR	0%
Part d'étudiant-e-s inscrit-e-s en parallèle dans un autre cursus en dehors de Paris 1 :	4%
NR	2%

Catégorie socioprofessionnelle des parents

	Père	Mère
Agriculteurs	1%	1%
Artisans, commerçants	12%	4%
Chefs d'entreprise	15%	9%
Professions libérales	10%	8%
Cadres, professions intellectuelles supérieures	41%	26%
Professions intermédiaires	4%	9%
Employés	10%	40%
Ouvriers	7%	3%
NR	8%	12%

PARCOURS ET PROJETS

Interruption des études

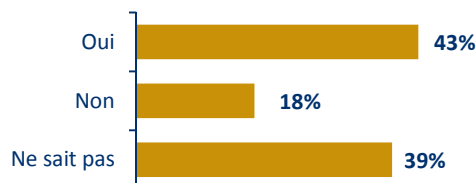


Mobilités à l'étranger

Part d'étudiant-e-s ayant déjà réalisé une mobilité à l'étranger au cours des études (stages compris) : **32%**

NR : 1%

Souhait de faire une (autre) mobilité à l'étranger au cours des études :



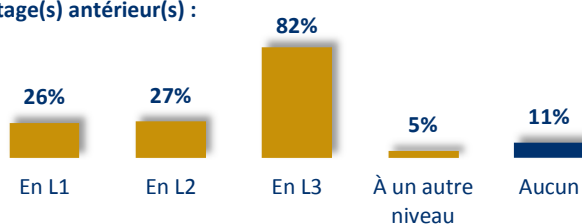
NR : 2%

Stages

Part d'étudiant-e-s ayant l'intention de réaliser un stage cette année : **77%**

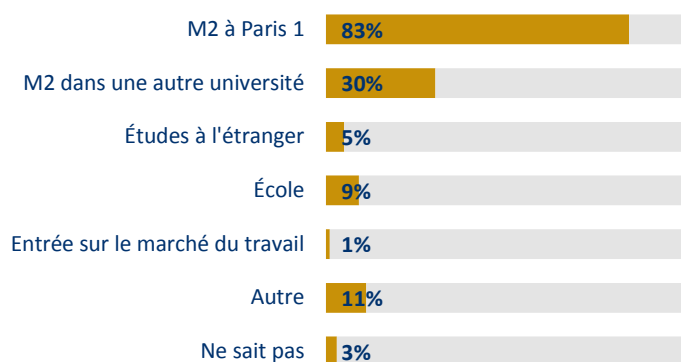
NR : 2%

Stage(s) antérieur(s) :




NR : 0%

Projet(s) pour l'année prochaine



NR : 2%

Diplôme(s) obtenu(s) précédemment



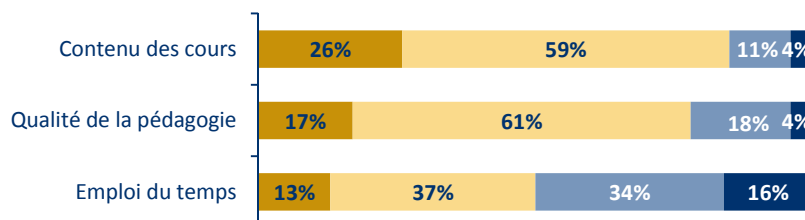
NR : 1%

ÉVALUATION DE LA FORMATION ET DES CONDITIONS DE TRAVAIL

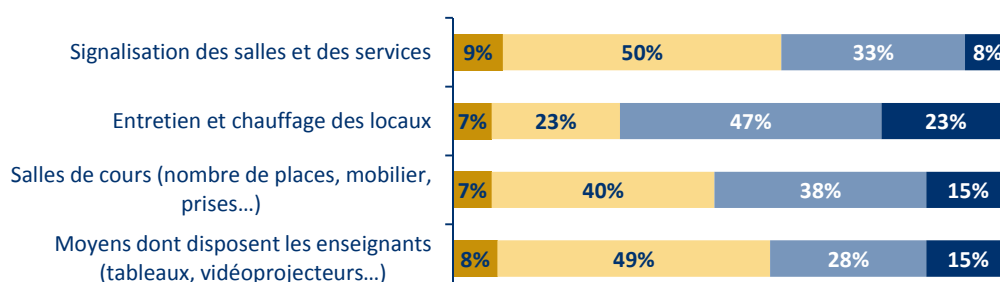
Satisfaction

■ Très satisfait ■ Satisfait ■ Insatisfait ■ Très insatisfait

Vis-à-vis des enseignements suivis :

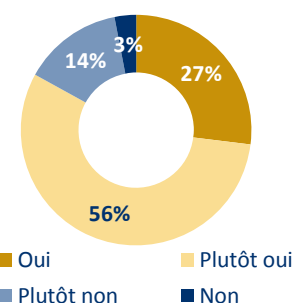


Vis-à-vis des locaux et des moyens :



Cohérence des enseignements

Les enseignements suivis cette année forment un tout cohérent :



NR : 7%

Préparation aux examens

Part d'étudiant-e-s estimant avoir été bien préparé-e-s aux examens du premier semestre :

74%

NR : 7%

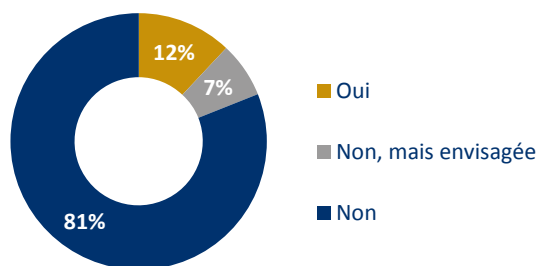
CONDITIONS D'ÉTUDES

SCUIO

Part d'étudiant-e-s s'étant rendu-e-s au SCUIO de Paris 1 (service d'information et d'orientation) : **22%**

NR : 4%

Prise de RDV avec un-e conseiller-ère d'orientation :



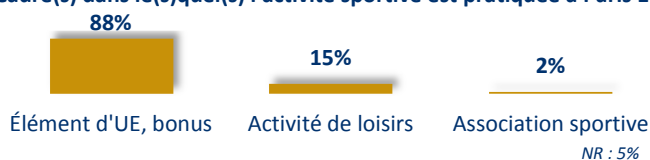
NR : 5%

Activités sportives

Part d'étudiant-e-s pratiquant une activité sportive à Paris 1 : **39%**

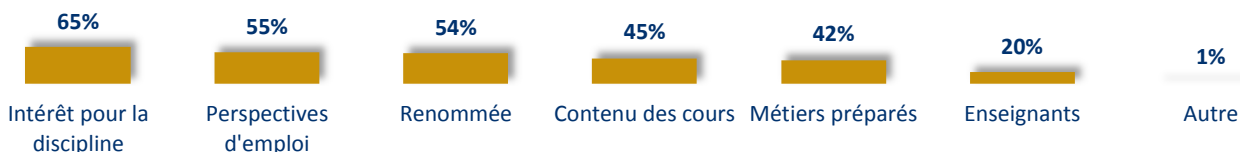
NR : 5%

Cadre(s) dans le(s)quel(s) l'activité sportive est pratiquée à Paris 1 :



NR : 5%

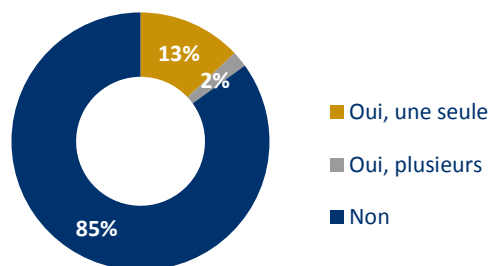
Motivation(s) pour choisir ce master



NR : 1%

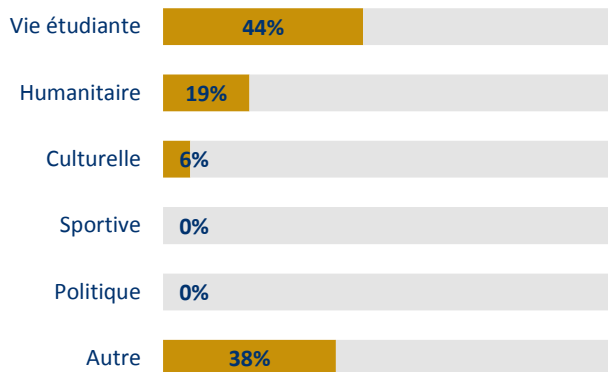
Vie associative

Appartenance à une association de Paris 1 :



NR : 5%

Type(s) d'association(s) :

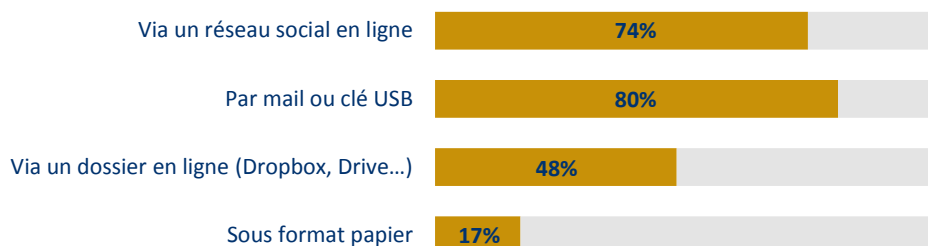


NR : 0%

ZOOM SUR LES USAGES NUMÉRIQUES

Échanges entre étudiant-e-s

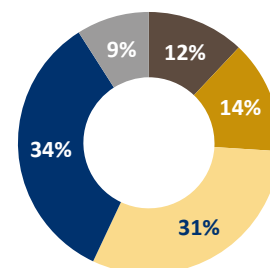
Moyen(s) d'échange des notes de cours et documents de travail entre étudiant-e-s :



NR : 9%

Enseignements hybrides

Souhait qu'une partie des enseignements se fasse en ligne et à distance :

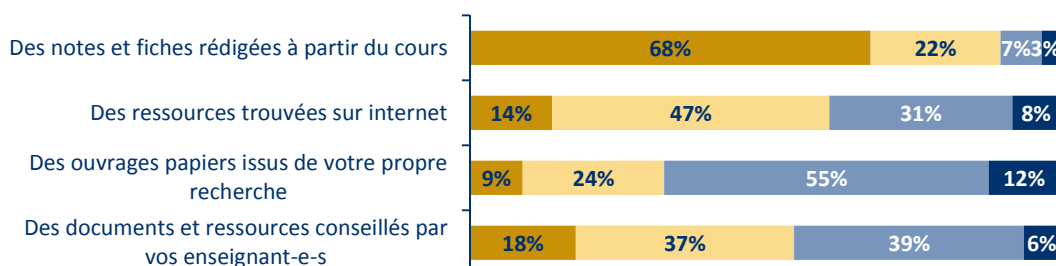


NR : 9%

Ressources documentaires

Fréquence d'utilisation des différents types de ressources dans le cadre des études :

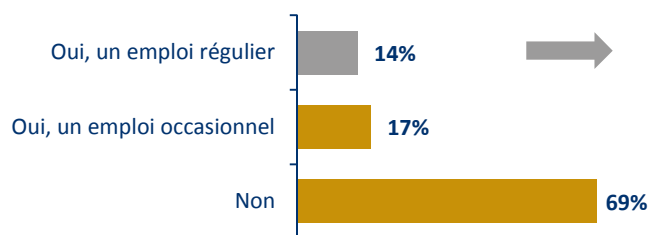
■ Très souvent ■ Souvent ■ Peu souvent ■ Jamais



CONDITIONS DE VIE

Activités rémunérées

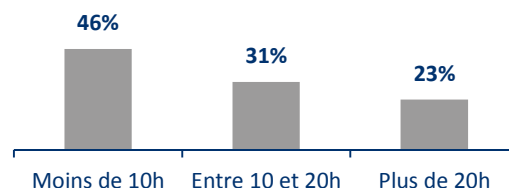
Exercice d'une activité rémunérée durant l'année universitaire :



NR : 7%

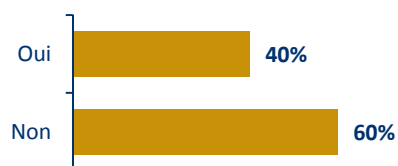
S'il s'agit d'un emploi régulier :

- Temps hebdomadaire consacré à cette activité :



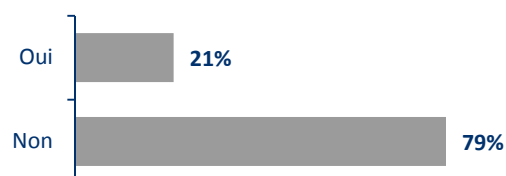
NR : 7%

Exercice d'une activité rémunérée durant les vacances :



NR : 7%

- Existence d'un lien entre cet emploi et les études suivies :



NR : 0%

Statut boursier

Part d'étudiant-e-s bénéficiaires d'une bourse : 32%

NR : 0%


Financement des études

Part d'étudiant-e-s déclarant éprouver des difficultés pour financer leurs études : 23%

NR : 7%

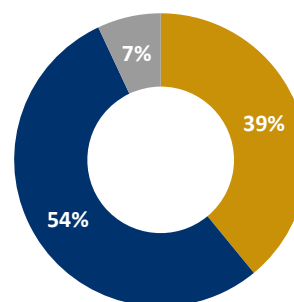
Logement

Département de résidence :



NR : 0%

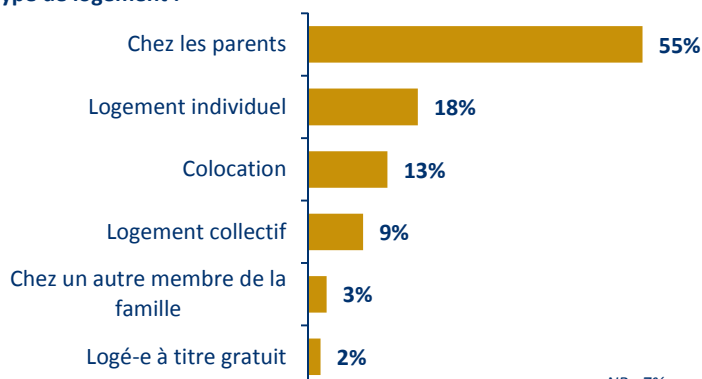
Temps de trajet domicile/lieu d'études :



NR : 7%

- Moins d'une demi-heure
- Entre une demi-heure et une heure
- Plus d'une heure

Type de logement :



NR : 7%

Pamela TORRES
Chargée d'études statistiques à l'ORIVE
Observatoire des Résultats, de l'Insertion
professionnelle et de la Vie Étudiante

Centre Pierre Mendès France

90 rue de Tolbiac

75013 Paris

orive@univ-paris1.fr

<http://pantheonsorbonne.fr/services/orive/>