

Conditions d'études en master 2

Résultats de l'enquête 2016-2017

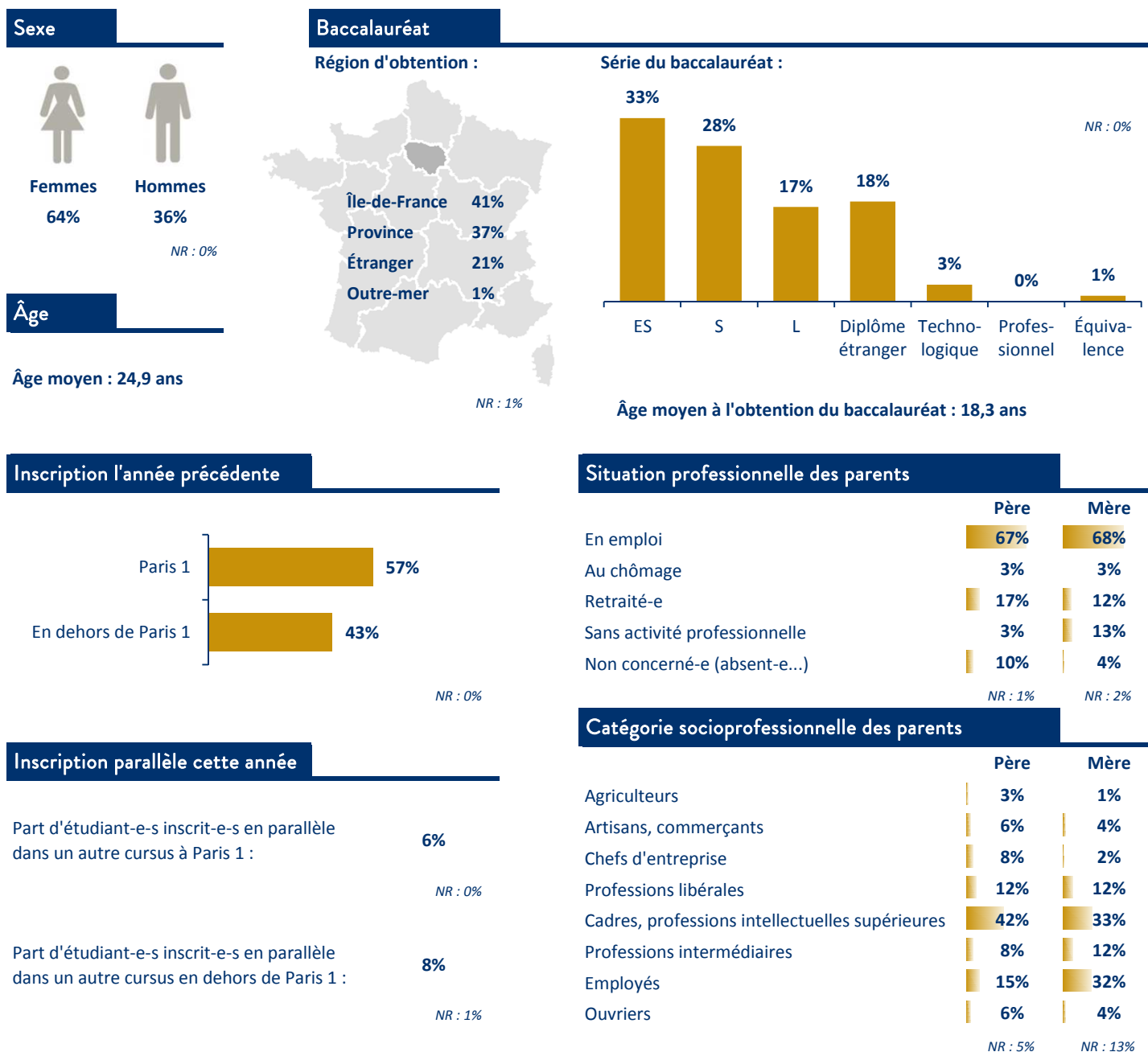
L'enquête « **Conditions d'études** » est menée annuellement au cours du second semestre. En **master**, elle est réalisée sous la forme d'un **questionnaire en ligne** auquel les étudiant-e-s peuvent accéder grâce à des identifiants envoyés par mail. Toutes les filières sont concernées à l'exception des formations à distance (CAVEJ), des formations délocalisées à l'étranger et de la formation continue (FCPS).

L'enquête auprès des étudiant-e-s de master 2 s'est déroulée de mars à avril 2017. Sur les 4 836 inscrit-e-s, 1 438 ont répondu à l'enquête, soit un **taux de réponse de 30%**. Cette année, une partie du questionnaire était consacrée aux usages numériques des étudiant-e-s.

N.B. : les pourcentages sont calculés hors non-réponse (« NR »). Le taux de non-réponse est indiqué pour chaque graphique.

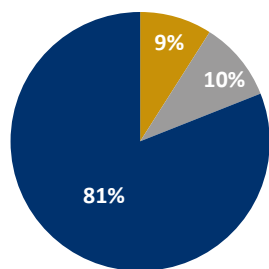
Paris 1	
1438 répondant-e-s	
Taux de réponse : 30%	
Finalité du master :	
M2 Professionnel :	40%
M2 Recherche :	26%
M2 Indifférencié :	34%

PROFIL DES ÉTUDIANT-E-S



PARCOURS

Interruption des études



Interruption des études depuis le baccalauréat pour exercer une activité salariée :

- Oui, pendant 1 an
- Oui, pendant 2 ans ou plus
- Non

NR : 2%

Mobilités à l'étranger

Part d'étudiant-e-s ayant déjà réalisé une mobilité à l'étranger au cours des études (stages compris) :

44%

NR : 1%

Souhait de faire une (autre) mobilité à l'étranger au cours des études :



NR : 1%

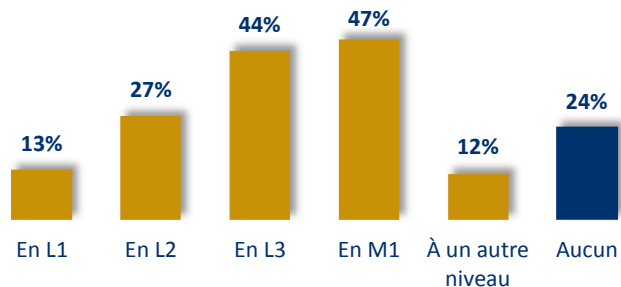
Stages

Part d'étudiant-e-s ayant l'intention de réaliser un stage cette année :

72%

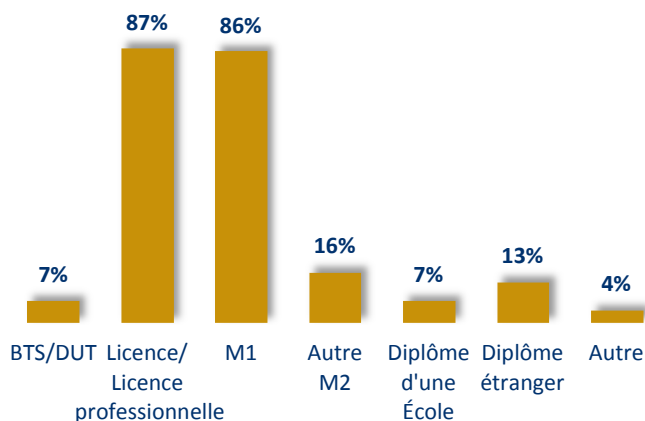
NR : 1%

Stage(s) antérieur(s) :



NR : 0%

Diplôme(s) obtenu(s) précédemment



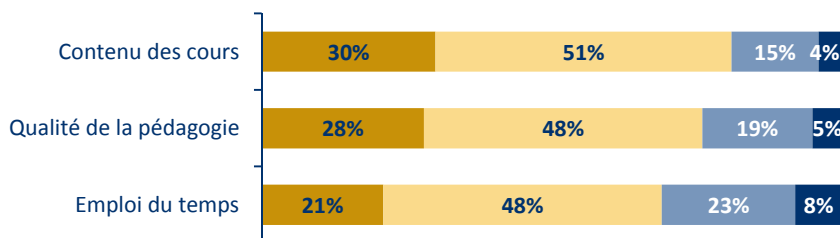
NR : 1%

ÉVALUATION DE LA FORMATION ET DES CONDITIONS DE TRAVAIL

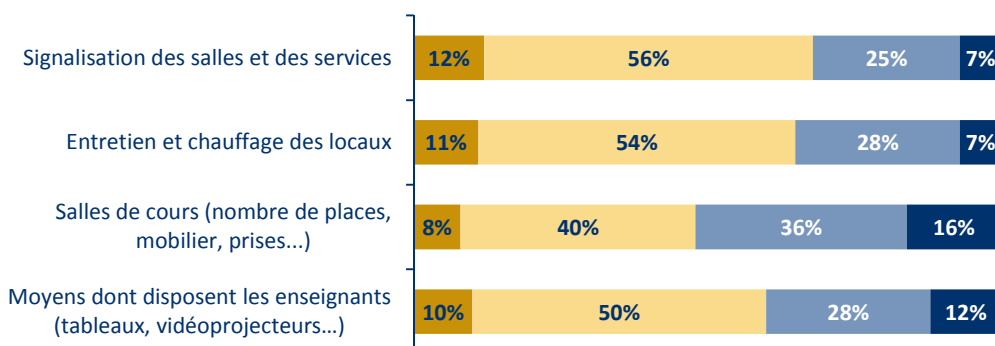
Satisfaction

- Très satisfait
- Satisfait
- Insatisfait
- Très insatisfait

Vis-à-vis des enseignements suivis :

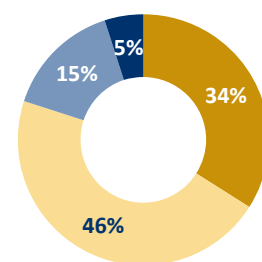


Vis-à-vis des locaux et des moyens :



Cohérence des enseignements

Les enseignements suivis cette année forment un tout cohérent :



- Oui
- Plutôt oui
- Plutôt non
- Non

NR : 5%

Préparation aux examens

Part d'étudiant-e-s estimant avoir été bien préparé-e-s aux examens du premier semestre :

80%

NR : 4%

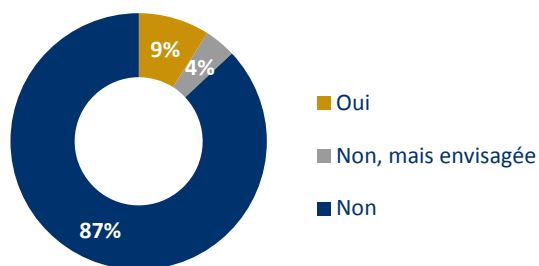
CONDITIONS D'ÉTUDES

SCUIO

Part d'étudiant-e-s s'étant rendu-e-s au SCUIO de Paris 1 (service d'information et d'orientation) : **12%**

NR : 2%

Prise de RDV avec un-e conseiller-ère d'orientation :



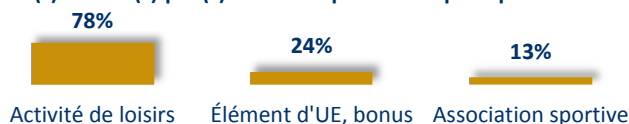
NR : 3%

Activités sportives

Part d'étudiant-e-s pratiquant une activité sportive à Paris 1 : **10%**

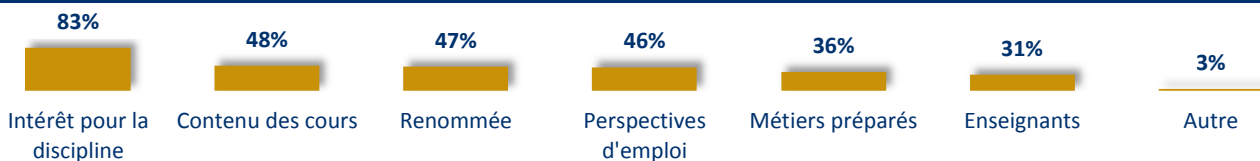
NR : 3%

Cadre(s) dans le(s)quel(s) l'activité sportive est pratiquée à Paris 1 :



NR : 3%

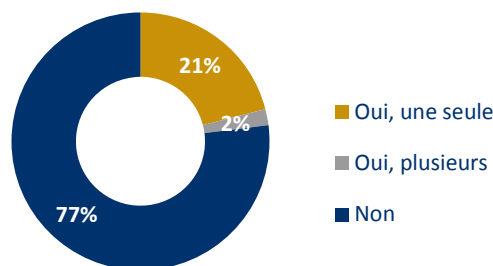
Motivation(s) pour choisir ce master



NR : 0%

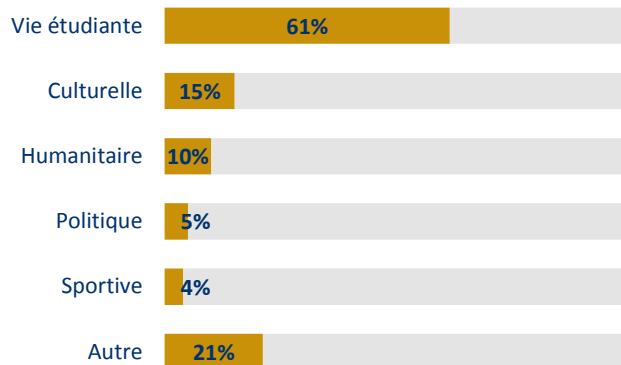
Vie associative

Appartenance à une association de Paris 1 :



NR : 3%

Type(s) d'association(s) :

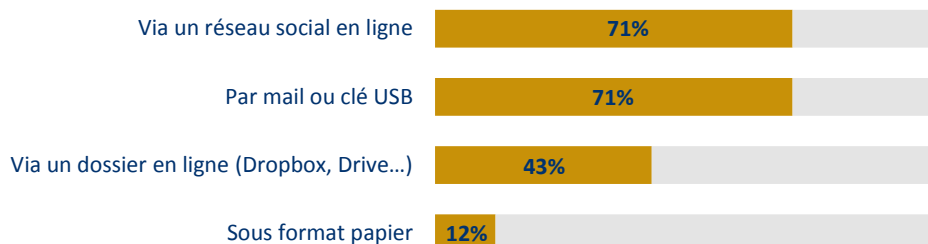


NR : 0%

ZOOM SUR LES USAGES NUMÉRIQUES

Échanges entre étudiant-e-s

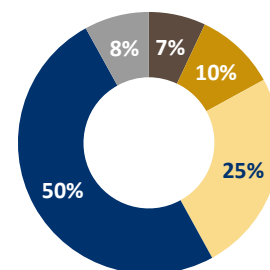
Moyen(s) d'échange des notes de cours et documents de travail entre étudiant-e-s :



NR : 8%

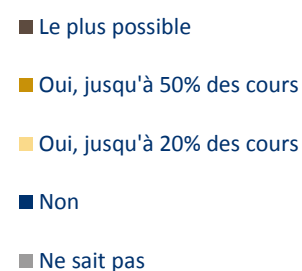
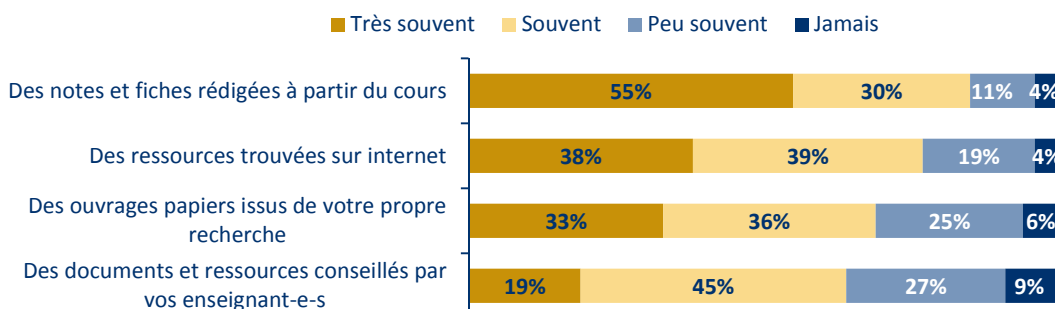
Enseignements hybrides

Souhait qu'une partie des enseignements se fasse en ligne et à distance :



Ressources documentaires

Fréquence d'utilisation des différents types de ressources dans le cadre des études :



NR : 7%

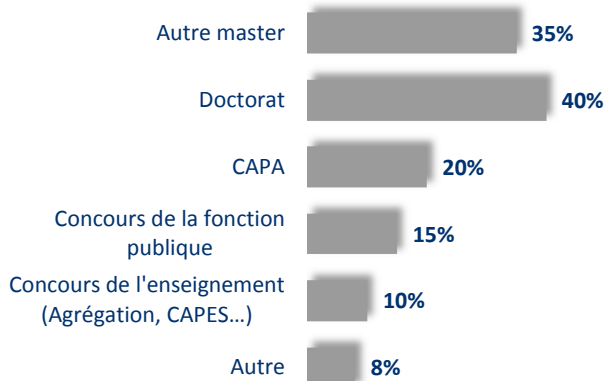
Poursuites d'études

Projet de poursuite d'études après le M2 :



NR : 0%

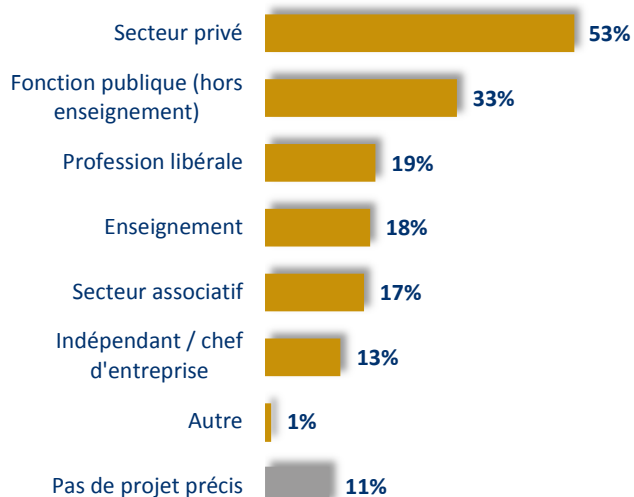
Type(s) d'études envisagées :



NR : 1%

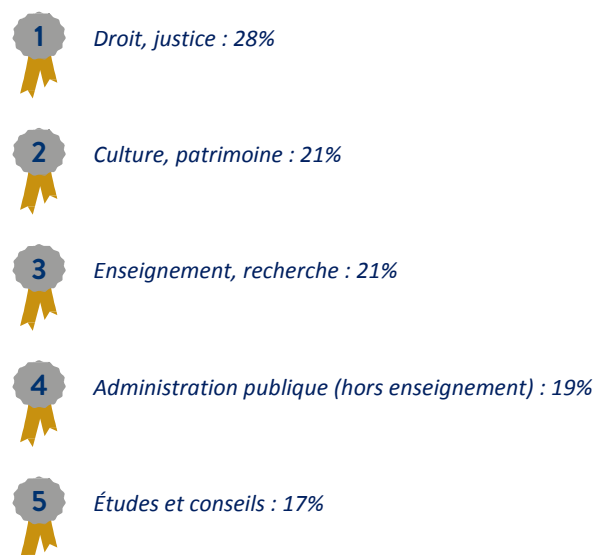
Projets professionnels

Secteur(s) de travail envisagé(s) :



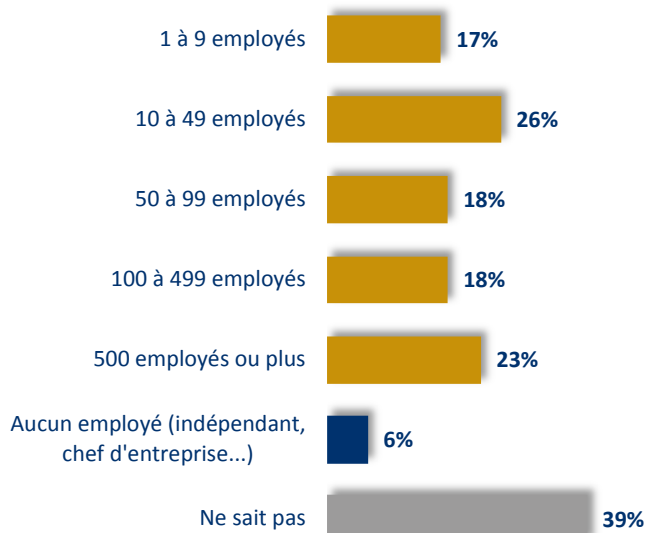
NR : 1%

Domaines d'activités économiques les plus cités :



NR : 1%

Taille(s) de l'entreprise/organisme souhaitée(s) :



NR : 1%

Entreprises/organismes les plus cités comme objectif d'emploi :

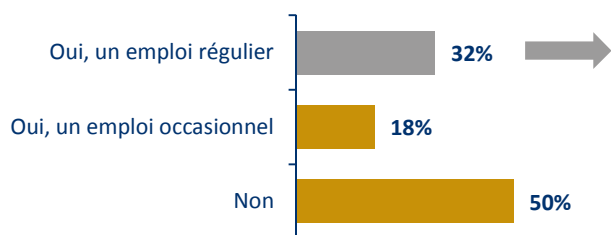


NR : 58%

CONDITIONS DE VIE

Activités rémunérées

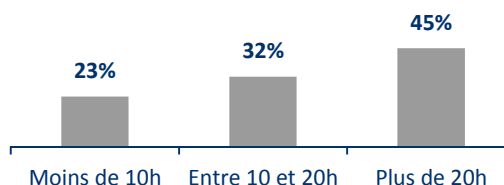
Exercice d'une activité rémunérée durant l'année universitaire :



NR : 5%

S'il s'agit d'un emploi régulier :

- Temps hebdomadaire consacré à cette activité :



NR : 0%

Exercice d'une activité rémunérée durant les vacances :



NR : 4%

- Existence d'un lien entre cet emploi et les études suivies :



NR : 0%

Statut boursier

Part d'étudiant-e-s bénéficiaires d'une bourse : 28%

NR : 0%


Financement des études

Part d'étudiant-e-s déclarant éprouver des difficultés pour financer leurs études : 34%

NR : 4%

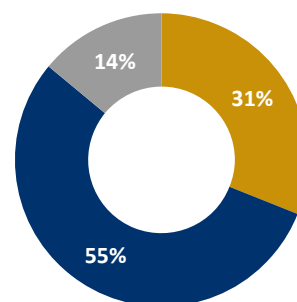
Logement

Département de résidence :



NR : 0%

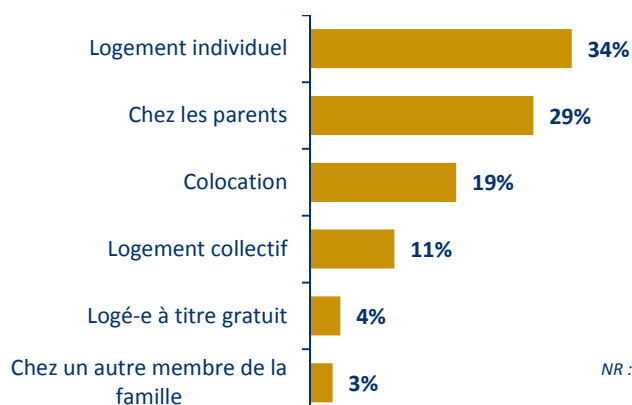
Temps de trajet domicile/lieu d'études :



NR : 5%

- Moins d'une demi-heure
- Entre une demi-heure et une heure
- Plus d'une heure

Type de logement :



NR : 5%

Pamela TORRES
Chargée d'études statistiques à l'ORIVE
Observatoire des Résultats, de l'Insertion
professionnelle et de la Vie Étudiante

Centre Pierre Mendès France

90 rue de Tolbiac

75013 Paris

orive@univ-paris1.fr

<https://www.pantheonsorbonne.fr/services/orive/>