

Conditions d'études en Licence 3

Résultats de l'enquête 2018-2019

L'enquête « **Conditions d'études** » est menée tous les ans au cours du second semestre. En **troisième année de licence**, elle est réalisée sous la forme d'un **questionnaire papier** que les étudiant-e-s remplissent lors d'un TD. Toutes les filières sont concernées à l'exception des formations à distance (CAVEJ et CNED) et des formations délocalisées à l'étranger.

L'enquête en L3 s'est déroulée en mars 2019. Sur les 4 841 étudiant-e-s inscrit-e-s, 3 161 ont répondu à l'enquête, soit un **taux de réponse de 65%**. Cette année, une partie du questionnaire était consacrée à la fréquentation des bibliothèques par les étudiant-e-s.

Note méthodologique : les pourcentages sont calculés hors non-réponse (« NR ») et le taux de non-réponse est indiqué pour chaque graphique.

Géographie et aménagement

181 répondant-e-s

Taux de réponse : 79%

- ▶ L3 Géographie et aménagement : 128
- ▶ Double L3 Géographie et aménagement – Économie : 10
- ▶ Double L3 Géographie et aménagement – Histoire : 20
- ▶ Double L3 Géographie et aménagement – Droit : 23

PROFIL DES ÉTUDIANT-E-S

Sexe

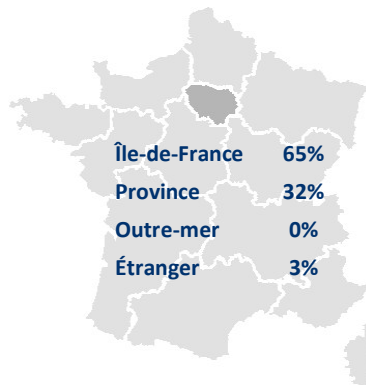
Femmes 60%
Hommes 40%



NR : 0%

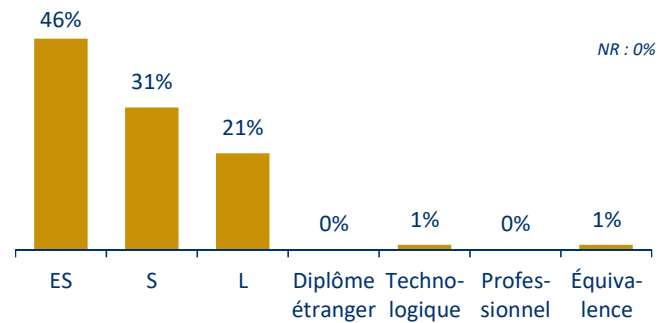
Baccalauréat

Région d'obtention :



NR : 2%

Série du baccalauréat :



NR : 0%

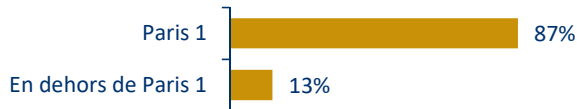
Âge moyen à l'obtention du baccalauréat : 18 ans

Âge

Âge moyen : 20,4 ans

Inscription l'année précédente

Établissement :



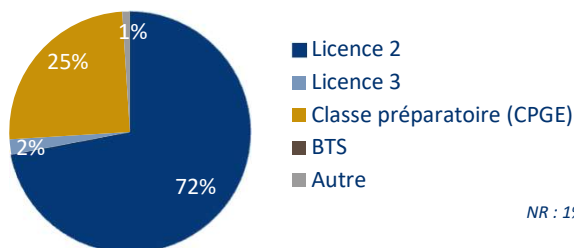
NR : 2%

Situation professionnelle des parents

	Père	Mère
En emploi	82%	86%
Au chômage	2%	3%
Retraité-e	12%	2%
Sans activité professionnelle	1%	6%
Non concerné-e (absent-e...)	3%	3%

NR : 1% NR : 1%

Formation suivie :



NR : 1%

Catégorie socioprofessionnelle des parents

	Père	Mère
Agriculteurs	1%	0%
Artisans, commerçants	4%	4%
Chefs d'entreprise	7%	2%
Professions libérales	7%	10%
Cadres, professions intellectuelles supérieures	57%	47%
Professions intermédiaires	10%	10%
Employés	11%	26%
Ouvriers	3%	1%

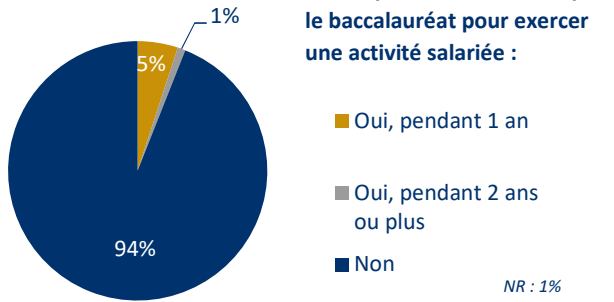
NR : 1% NR : 1%

Inscription parallèle cette année

Part d'étudiant-e-s inscrit-e-s en parallèle dans un autre cursus en dehors de Paris 1 : **3%**

NR : 4%

Interruption des études

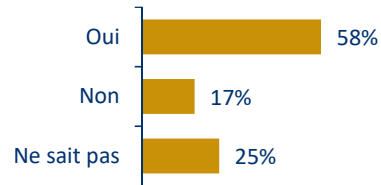


Mobilités à l'étranger

Part d'étudiant-e-s ayant déjà réalisé une mobilité à l'étranger au cours des études (stages compris) : **11%**


NR : 1%

Souhait de faire une (autre) mobilité à l'étranger au cours des études :



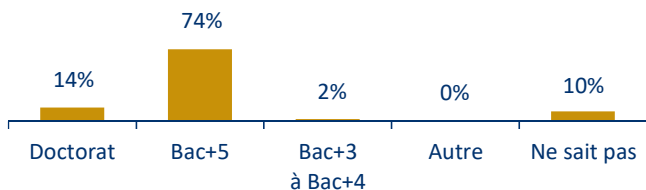
NR : 4%

Diplôme(s) obtenu(s) précédemment



NR : 2%

Niveau de diplôme le plus élevé envisagé



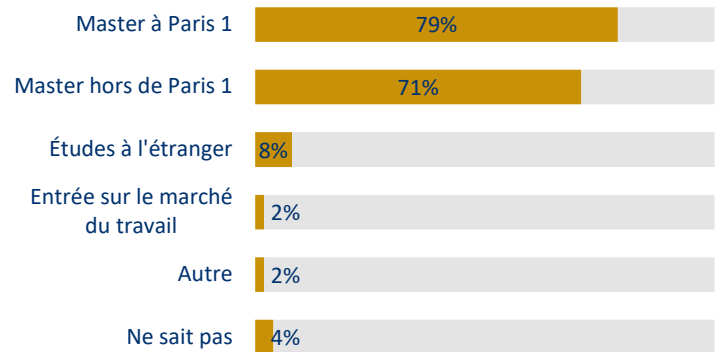
NR : 1%

Intention de réaliser un stage

Part d'étudiant-e-s ayant l'intention de réaliser un stage cette année : **65%**

NR : 1%

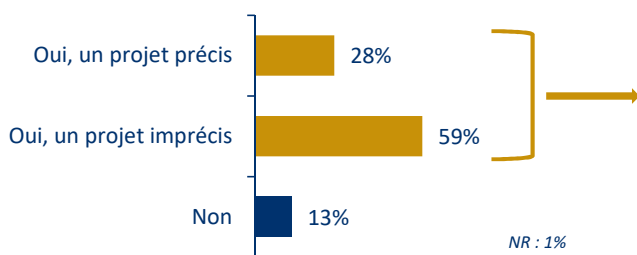
Projet(s) pour l'année prochaine



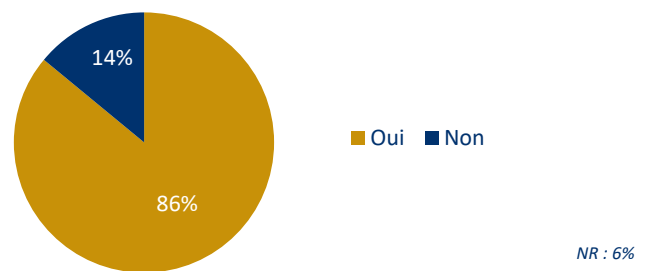
NR : 1%

Projet professionnel

Avez-vous un projet professionnel ?

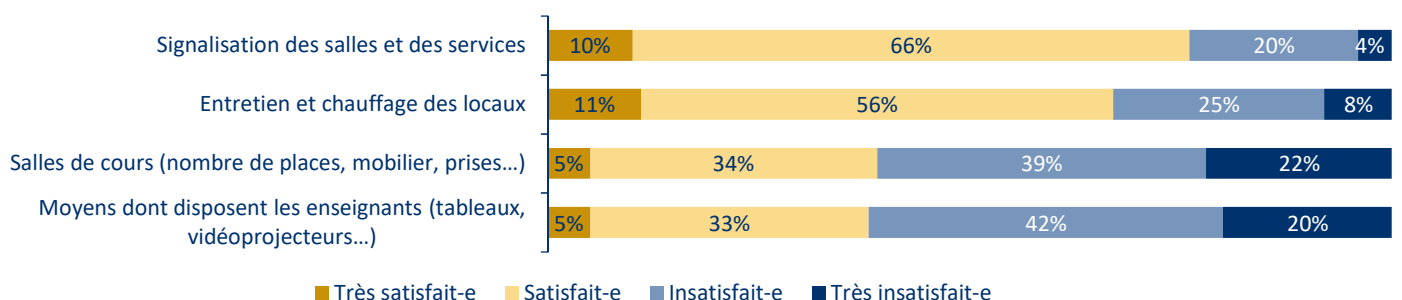


Si oui, est-il en adéquation avec la formation suivie ?



ÉVALUATION DES CONDITIONS DE TRAVAIL

Satisfaction vis-à-vis des locaux et des moyens

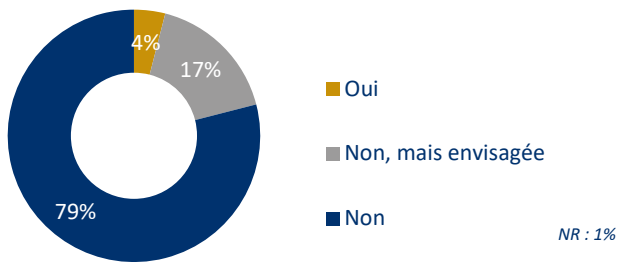


SCUIO

Part d'étudiant-e-s s'étant rendu-e-s au SCUIO de Paris 1 (service d'information et d'orientation) : **14%**

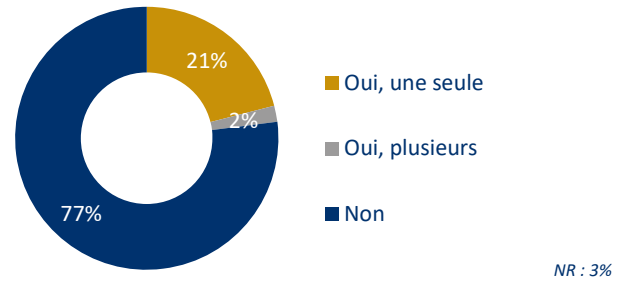
NR : 4%

Prise de RDV avec un-e conseiller-ère d'orientation :

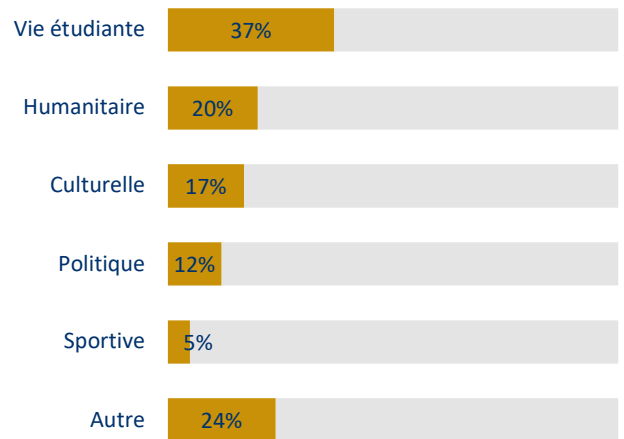


Vie associative

Appartenance à une association de Paris 1 :



Type(s) d'association(s) :



NR : 0%

Activités sportives

Part d'étudiant-e-s pratiquant une activité sportive à Paris 1 : **37%**

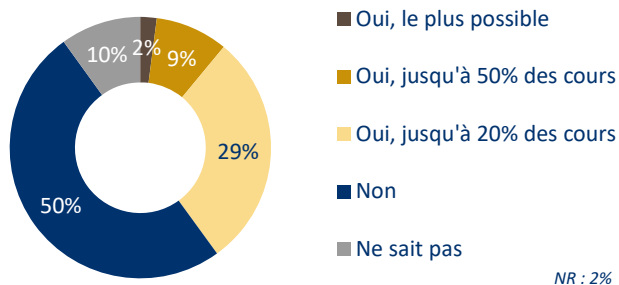
NR : 2%

Cadre(s) dans le(s)quel(s) l'activité sportive est pratiquée à Paris 1 :



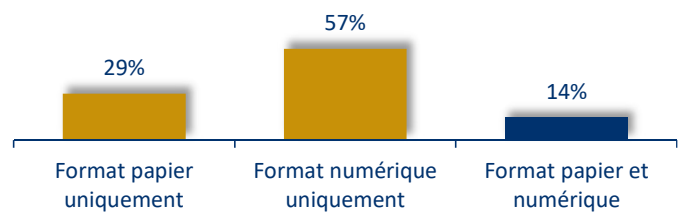
Enseignements hybrides

Souhait qu'une partie des enseignements se fasse en ligne et à distance :



Notes de cours

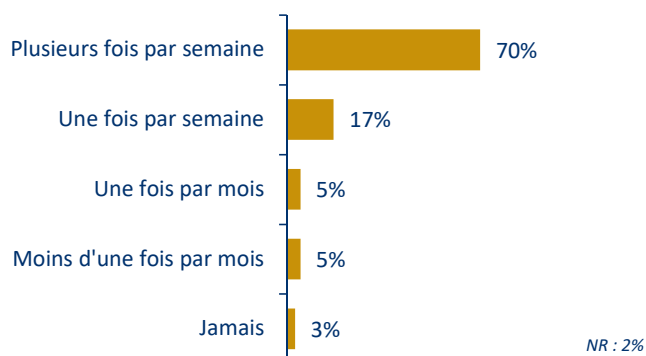
Format(s) le(s) plus souvent utilisé(s) pour prendre des notes en cours :



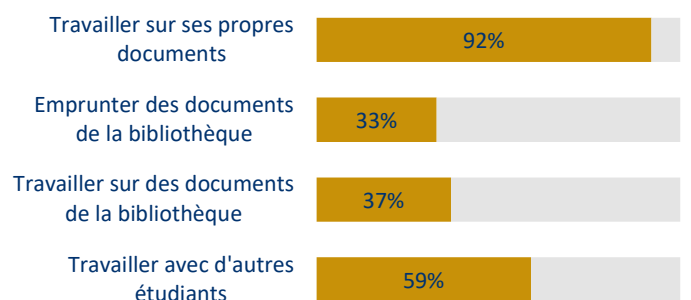
NR : 2%

ZOOM SUR LA FRÉQUENTATION DES BIBLIOTHÈQUES DE PARIS 1

Rythme de fréquentation



Raison(s) principale(s) de la venue

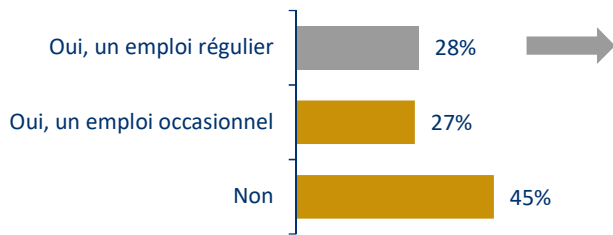


NR : 2%

CONDITIONS DE VIE

Activités rémunérées

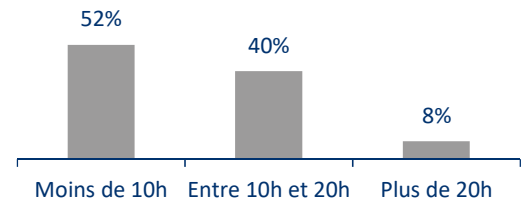
Exercice d'une activité rémunérée durant l'année universitaire :



NR : 2%

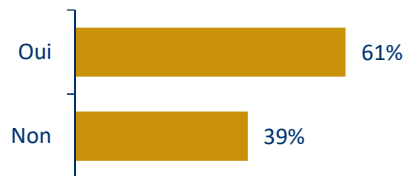
S'il s'agit d'un emploi régulier :

- Temps hebdomadaire consacré à cette activité :



NR : 2%

Exercice d'une activité rémunérée durant les vacances :



NR : 3%

- Existence d'un lien entre cet emploi et les études suivies :



NR : 0%

Statut boursier

Part d'étudiant-e-s bénéficiaires d'une bourse : **31%**

NR : 2%


Financement des études

Part d'étudiant-e-s déclarant éprouver des difficultés pour financer leurs études : **17%**

NR : 2%

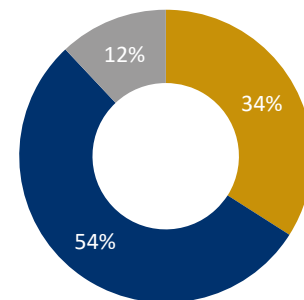
Logement

Département de résidence :



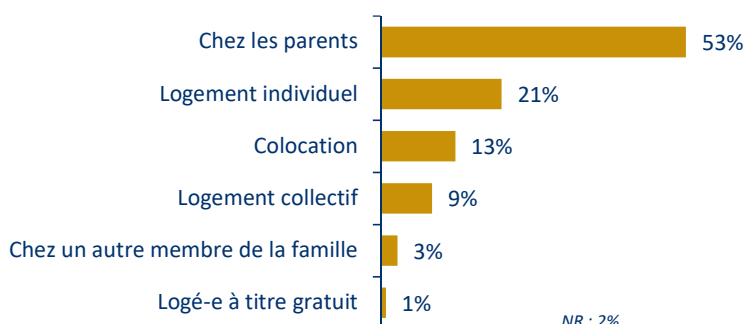
NR : 2%

Temps de trajet domicile/lieu d'études :



NR : 2%

Type de logement :



NR : 2%

Pamela TORRES
Chargée d'études statistiques à l'ORIVE
Observatoire des Résultats, de l'Insertion
professionnelle et de la Vie Étudiante

Centre Pierre Mendès France

90 rue de Tolbiac

75013 Paris

orive@univ-paris1.fr

<http://pantheonsorbonne.fr/services/ORIVE/>