

Conditions d'études en Licence 3

Résultats de l'enquête 2018-2019

L'enquête « **Conditions d'études** » est menée tous les ans au cours du second semestre. En **troisième année de licence**, elle est réalisée sous la forme d'un **questionnaire papier** que les étudiant-e-s remplissent lors d'un TD. Toutes les filières sont concernées à l'exception des formations à distance (CAVEJ et CNED) et des formations délocalisées à l'étranger.

L'enquête en L3 s'est déroulée en mars 2019. Sur les 4 841 étudiant-e-s inscrit-e-s, 3 161 ont répondu à l'enquête, soit un **taux de réponse de 65%**. Cette année, une partie du questionnaire était consacrée à la fréquentation des bibliothèques par les étudiant-e-s.

Note méthodologique : les pourcentages sont calculés hors non-réponse (« NR ») et le taux de non-réponse est indiqué pour chaque graphique.

Protection et gestion de l'environnement

17 répondant-e-s

Taux de réponse : 59%

► Licence professionnelle Métiers de la protection et de la gestion de l'environnement : 17

- Parcours géomatique et environnement
- Parcours imagerie pour la gestion de l'environnement
- Parcours SIG et conception cartographique appliquée à l'environnement

Note : le nombre de répondants étant peu élevé, les résultats sont à interpréter avec précaution.

PROFIL DES ÉTUDIANT-E-S

Sexe

Femmes 25%
Hommes 75%




NR : 6%

Âge

Âge moyen : 24,4 ans

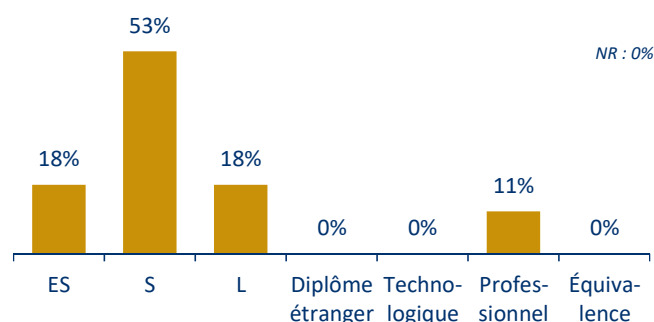
Baccalauréat

Région d'obtention :



NR : 6%

Série du baccalauréat :

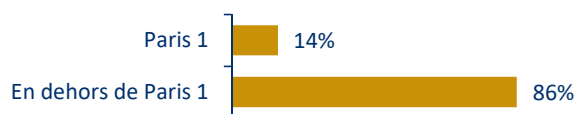


NR : 0%

Âge moyen à l'obtention du baccalauréat : 18,8 ans


Inscription l'année précédente

Établissement :



NR : 18%

Formation suivie :



NR : 0%

Inscription parallèle cette année

Part d'étudiant-e-s inscrit-e-s en parallèle dans un autre cursus en dehors de Paris 1 : 6%

NR : 0%

Situation professionnelle des parents

Situation	Père	Mère
En emploi	76%	63%
Au chômage	0%	6%
Retraité-e	18%	19%
Sans activité professionnelle	0%	6%
Non concerné-e (absent-e...)	6%	6%

NR : 0% NR : 6%

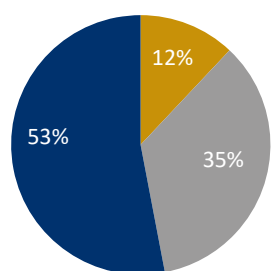
Catégorie socioprofessionnelle des parents

Catégorie	Père	Mère
Agriculteurs	0%	0%
Artisans, commerçants	0%	0%
Chefs d'entreprise	33%	0%
Professions libérales	13%	7%
Cadres, professions intellectuelles supérieures	27%	22%
Professions intermédiaires	7%	7%
Employés	20%	64%
Ouvriers	0%	0%

NR : 12% NR : 12%

PARCOURS ET PROJETS

Interruption des études



Interruption des études depuis le baccalauréat pour exercer une activité salariée :

- Oui, pendant 1 an
- Oui, pendant 2 ans ou plus
- Non

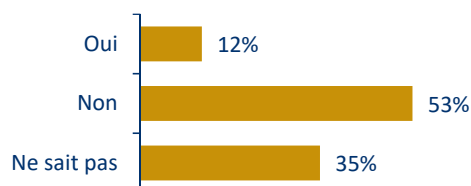
NR : 0%

Mobilités à l'étranger

Part d'étudiant-e-s ayant déjà réalisé une mobilité à l'étranger au cours des études (stages compris) : **18%**


NR : 0%

Souhait de faire une (autre) mobilité à l'étranger au cours des études :



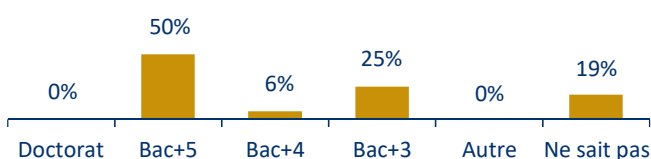
NR : 0%

Diplôme(s) obtenu(s) précédemment



NR : 0%

Niveau de diplôme le plus élevé envisagé



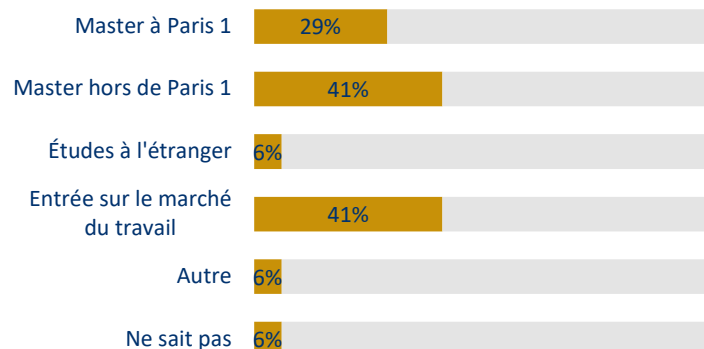
NR : 6%

Intention de réaliser un stage

Part d'étudiant-e-s ayant l'intention de réaliser un stage cette année : **100%**

NR : 0%

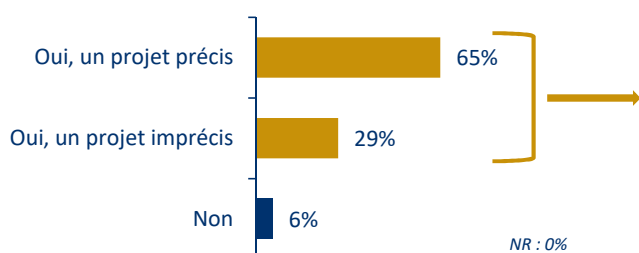
Projet(s) pour l'année prochaine



NR : 0%

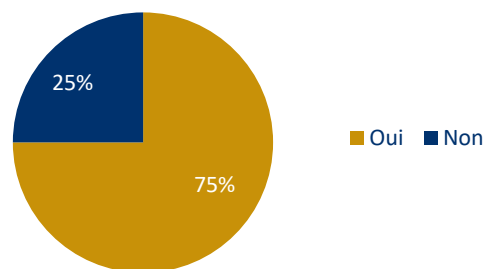
Projet professionnel

Avez-vous un projet professionnel ?



NR : 0%

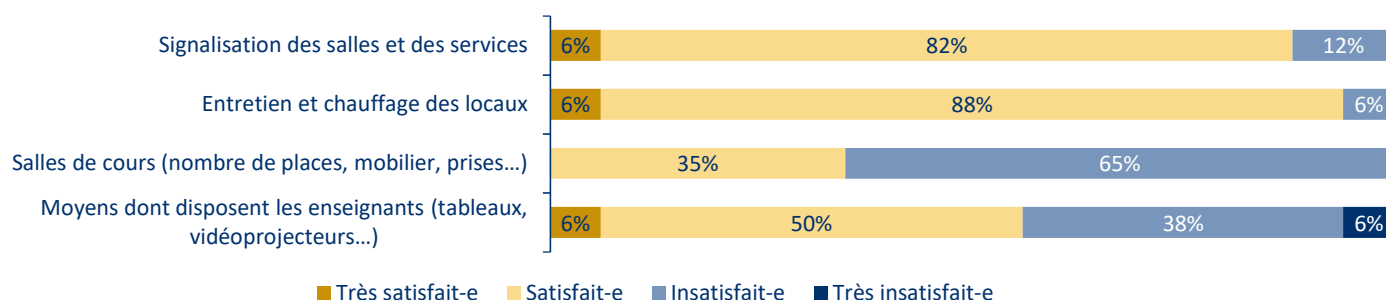
Si oui, est-il en adéquation avec la formation suivie ?



NR : 0%

ÉVALUATION DES CONDITIONS DE TRAVAIL

Satisfaction vis-à-vis des locaux et des moyens



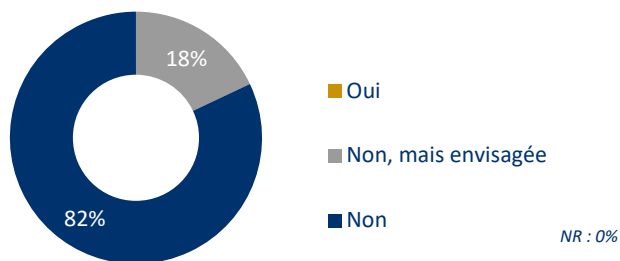
CONDITIONS D'ÉTUDES

SCUIO

Part d'étudiant-e-s s'étant rendu-e-s au SCUIO de Paris 1 (service d'information et d'orientation) : **6%**

NR : 0%

Prise de RDV avec un-e conseiller-ère d'orientation :

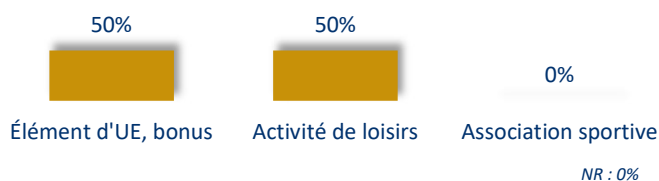


Activités sportives

Part d'étudiant-e-s pratiquant une activité sportive à Paris 1 : **12%**

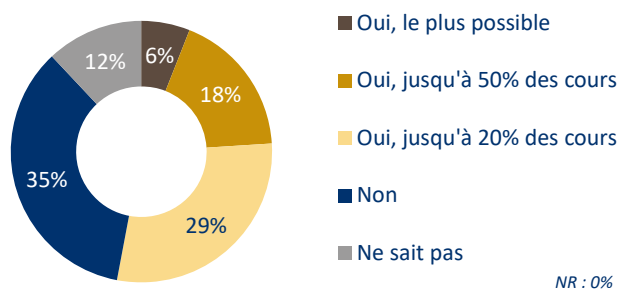
NR : 0%

Cadre(s) dans le(s)quel(s) l'activité sportive est pratiquée à Paris 1 :



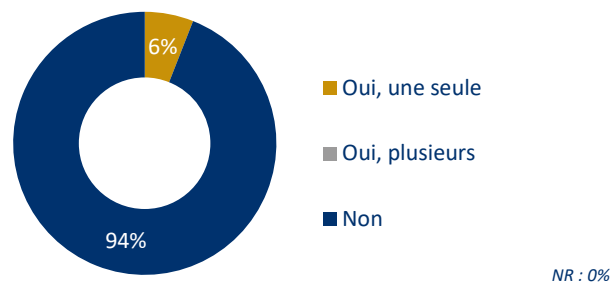
Enseignements hybrides

Souhait qu'une partie des enseignements se fasse en ligne et à distance :

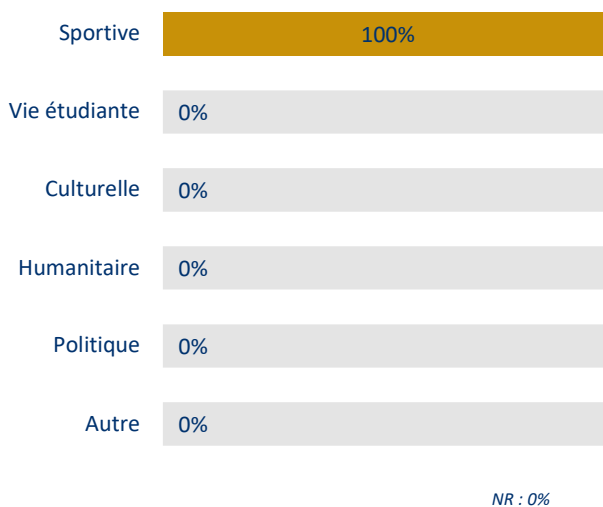


Vie associative

Appartenance à une association de Paris 1 :

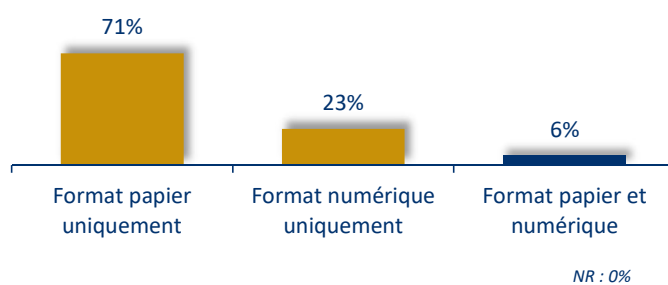


Type(s) d'association(s) :



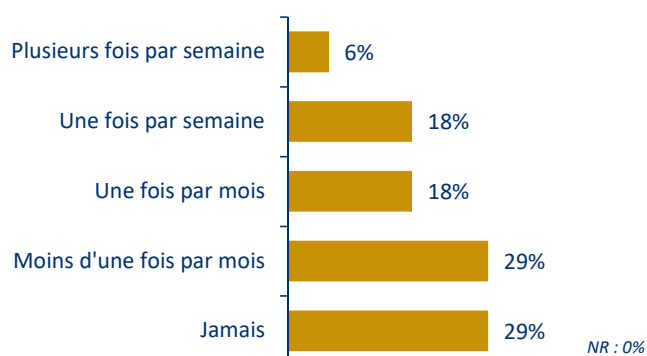
Notes de cours

Format(s) le(s) plus souvent utilisé(s) pour prendre des notes en cours :

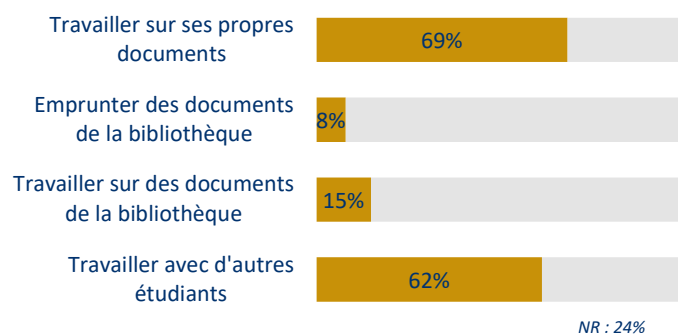


ZOOM SUR LA FRÉQUENTATION DES BIBLIOTHÈQUES DE PARIS 1

Rythme de fréquentation



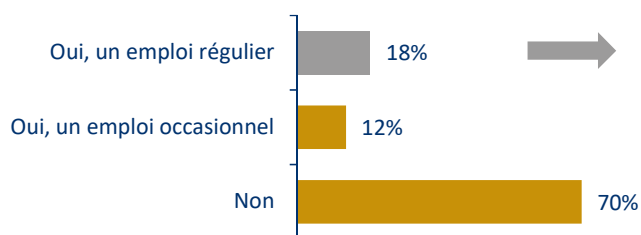
Raison(s) principale(s) de la venue



CONDITIONS DE VIE

Activités rémunérées

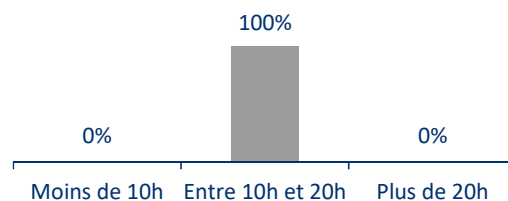
Exercice d'une activité rémunérée durant l'année universitaire :



NR : 0%

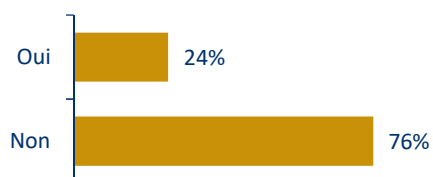
S'il s'agit d'un emploi régulier :

- Temps hebdomadaire consacré à cette activité :



NR : 33%

Exercice d'une activité rémunérée durant les vacances :



NR : 0%

- Existence d'un lien entre cet emploi et les études suivies :



NR : 0%

Statut boursier

Part d'étudiant-e-s bénéficiaires d'une bourse : **18%**

NR : 0%


Financement des études

Part d'étudiant-e-s déclarant éprouver des difficultés pour financer leurs études : **24%**

NR : 0%

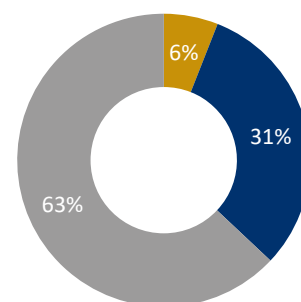
Logement

Département de résidence :



NR : 0%

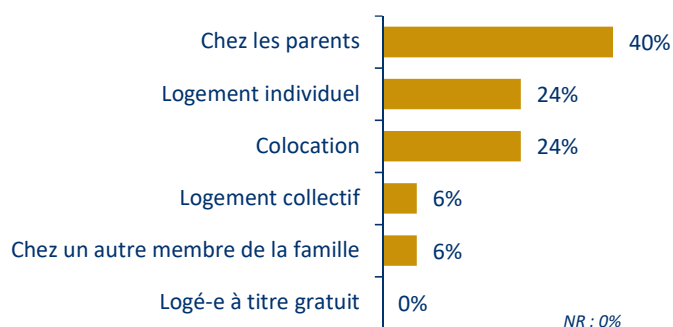
Temps de trajet domicile/lieu d'études :



NR : 6%

- Moins d'une demi-heure
- Entre une demi-heure et une heure
- Plus d'une heure

Type de logement :



NR : 0%

Pamela TORRES
Chargée d'études statistiques à l'ORIVE
Observatoire des Résultats, de l'Insertion
professionnelle et de la Vie Étudiante

Centre Pierre Mendès France

90 rue de Tolbiac

75013 Paris

orive@univ-paris1.fr

<http://pantheonsorbonne.fr/services/ORIVE/>