

# Conditions d'études en Licence 3

## Résultats de l'enquête 2018-2019

L'enquête « **Conditions d'études** » est menée tous les ans au cours du second semestre. En **troisième année de licence**, elle est réalisée sous la forme d'un **questionnaire papier** que les étudiant-e-s remplissent lors d'un TD. Toutes les filières sont concernées à l'exception des formations à distance (CAVEJ et CNED) et des formations délocalisées à l'étranger.

L'enquête en L3 s'est déroulée en mars 2019. Sur les 4 841 étudiant-e-s inscrit-e-s, 3 161 ont répondu à l'enquête, soit un **taux de réponse de 65%**. Cette année, une partie du questionnaire était consacrée à la fréquentation des bibliothèques par les étudiant-e-s.

*Note méthodologique : les pourcentages sont calculés hors non-réponse (« NR ») et le taux de non-réponse est indiqué pour chaque graphique.*

### Philosophie

174 répondant-e-s

Taux de réponse : 53%

- ▶ L3 Philosophie : 122
- ▶ Double L3 Philosophie – Droit : 34
- ▶ Double L3 Philosophie – Science politique : 18

## PROFIL DES ÉTUDIANT-E-S

### Sexe

Femmes 64%  
Hommes 36%




NR : 0%

### Âge

Âge moyen : 22,1 ans

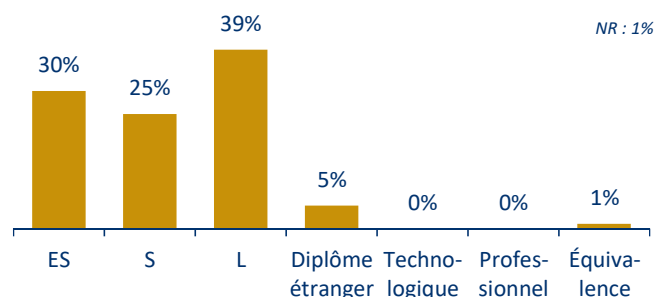
### Baccalauréat

Région d'obtention :



NR : 1%

Série du baccalauréat :




NR : 1%

Âge moyen à l'obtention du baccalauréat : 18 ans

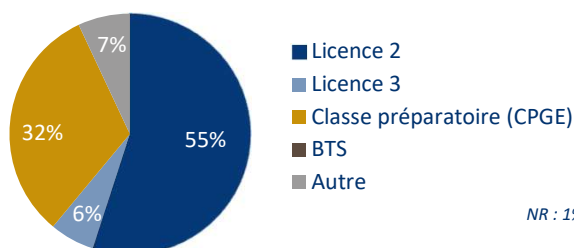
### Inscription l'année précédente

Établissement :



NR : 4%

Formation suivie :



NR : 1%

### Inscription parallèle cette année

Part d'étudiant-e-s inscrit-e-s en parallèle dans un autre cursus en dehors de Paris 1 :

17%

NR : 1%

### Situation professionnelle des parents

	Père	Mère
En emploi	80%	77%
Au chômage	3%	3%
Retraité-e	6%	6%
Sans activité professionnelle	1%	11%
Non concerné-e (absent-e...)	10%	3%

NR : 1% NR : 1%

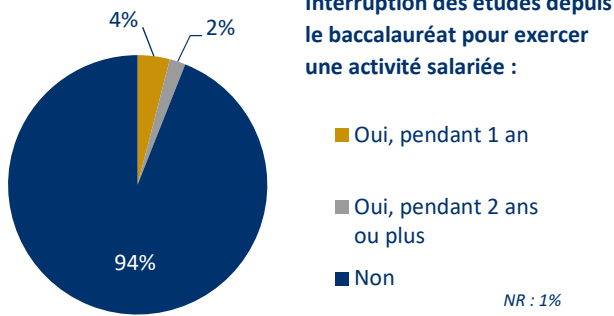
### Catégorie socioprofessionnelle des parents

	Père	Mère
Agriculteurs	1%	0%
Artisans, commerçants	10%	7%
Chefs d'entreprise	5%	1%
Professions libérales	18%	18%
Cadres, professions intellectuelles supérieures	44%	35%
Professions intermédiaires	6%	8%
Employés	11%	29%
Ouvriers	5%	2%

NR : 3% NR : 5%

## PARCOURS ET PROJETS

### Interruption des études

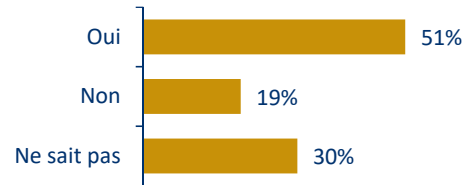


### Mobilités à l'étranger

Part d'étudiant-e-s ayant déjà réalisé une mobilité à l'étranger au cours des études (stages compris) : **22%**

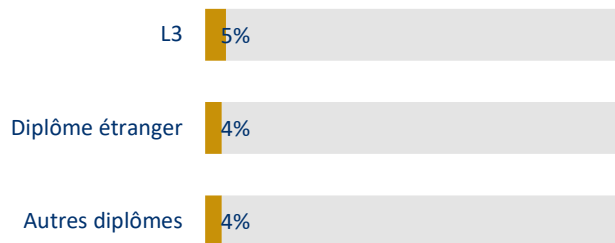
NR : 2%

Souhait de faire une (autre) mobilité à l'étranger au cours des études :



NR : 2%

### Diplôme(s) obtenu(s) précédemment



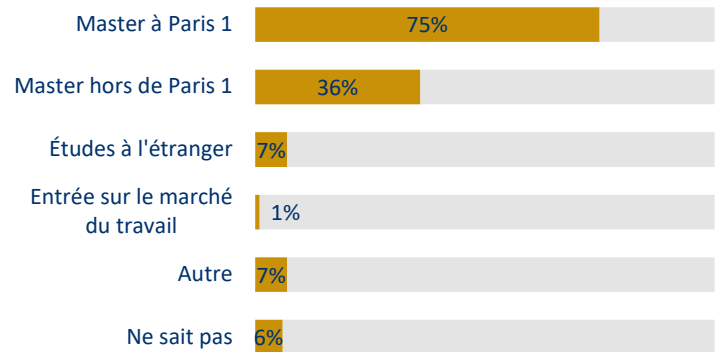
NR : 7%

### Intention de réaliser un stage

Part d'étudiant-e-s ayant l'intention de réaliser un stage cette année : **39%**


NR : 1%

### Projet(s) pour l'année prochaine



NR : 1%

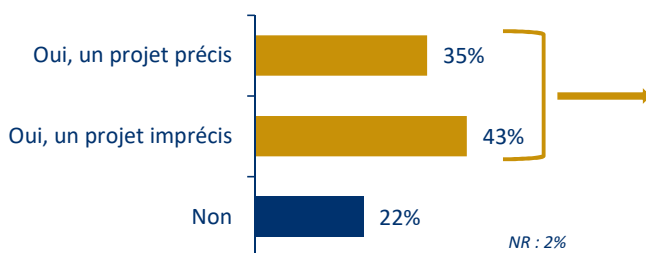
### Niveau de diplôme le plus élevé envisagé



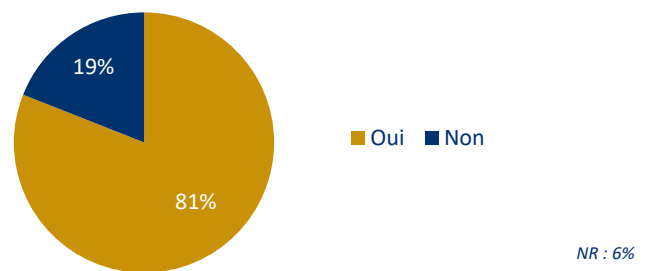
NR : 1%

### Projet professionnel

Avez-vous un projet professionnel ?

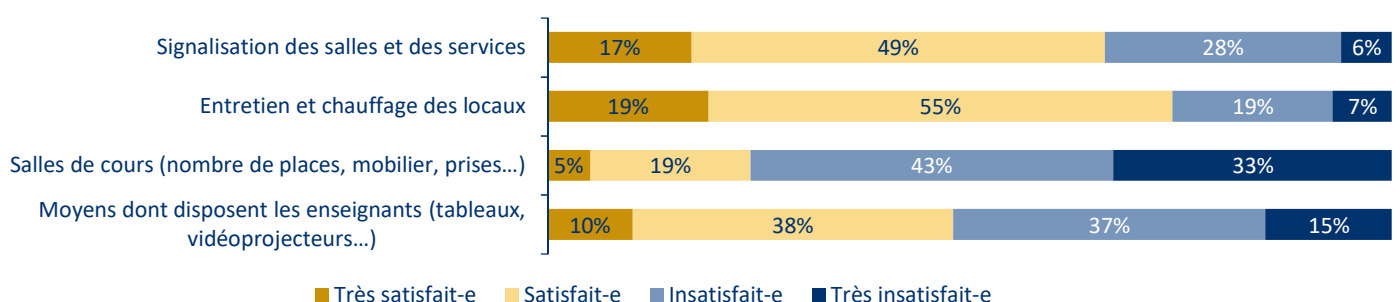


Si oui, est-il en adéquation avec la formation suivie ?



## ÉVALUATION DES CONDITIONS DE TRAVAIL

### Satisfaction vis-à-vis des locaux et des moyens



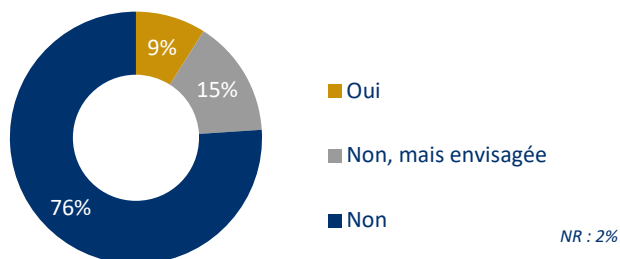
## CONDITIONS D'ÉTUDES

### SCUIO

Part d'étudiant-e-s s'étant rendu-e-s au SCUIO de Paris 1 (service d'information et d'orientation) : **16%**

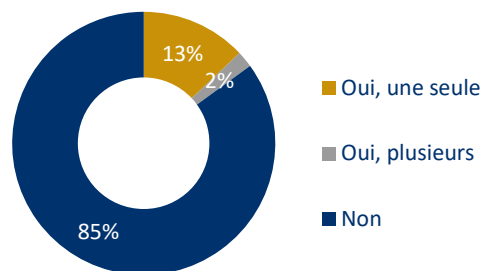
NR : 5%

Prise de RDV avec un-e conseiller-ère d'orientation :

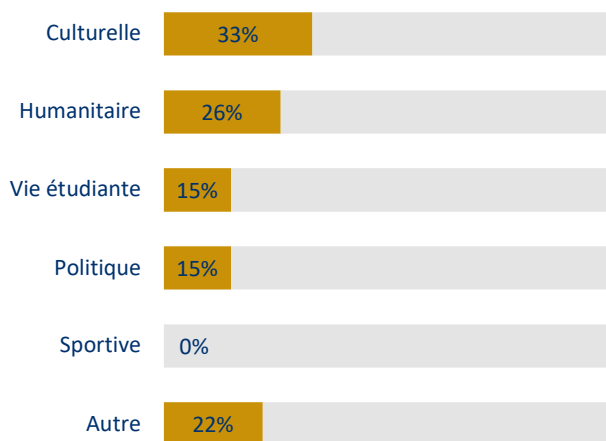


### Vie associative

Appartenance à une association de Paris 1 :



Type(s) d'association(s) :



### Activités sportives

Part d'étudiant-e-s pratiquant une activité sportive à Paris 1 : **20%**

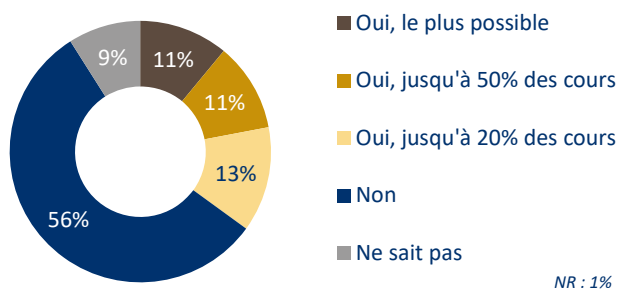
NR : 1%

Cadre(s) dans le(s)quel(s) l'activité sportive est pratiquée à Paris 1 :



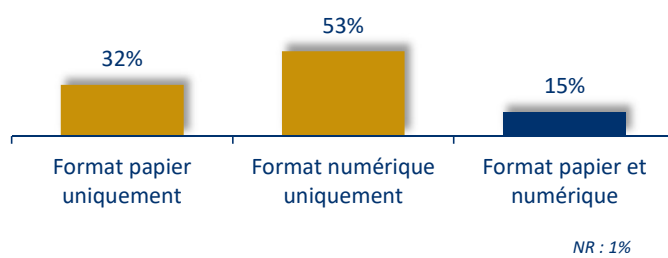
### Enseignements hybrides

Souhait qu'une partie des enseignements se fasse en ligne et à distance :



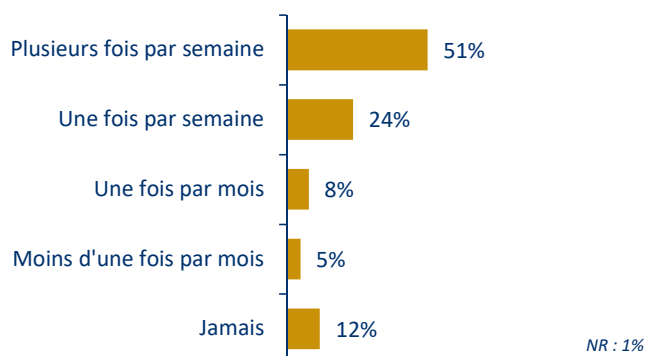
### Notes de cours

Format(s) le(s) plus souvent utilisé(s) pour prendre des notes en cours :

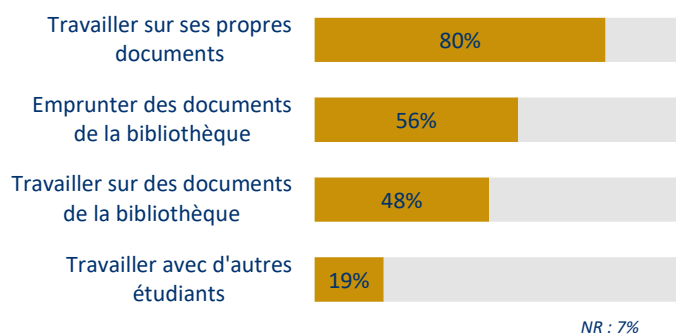


## ZOOM SUR LA FRÉQUENTATION DES BIBLIOTHÈQUES DE PARIS 1

### Rythme de fréquentation



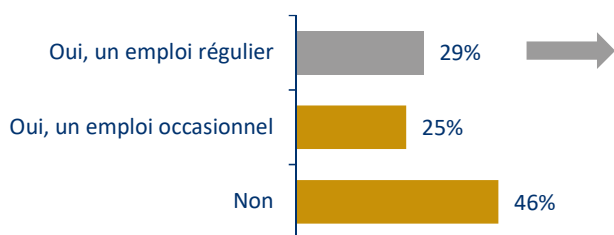
### Raison(s) principale(s) de la venue



## CONDITIONS DE VIE

### Activités rémunérées

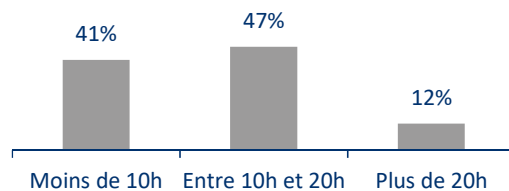
Exercice d'une activité rémunérée durant l'année universitaire :



NR : 1%

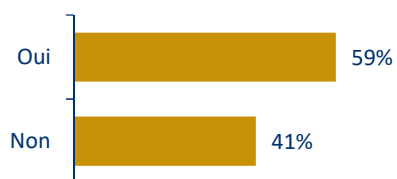
S'il s'agit d'un emploi régulier :

- Temps hebdomadaire consacré à cette activité :



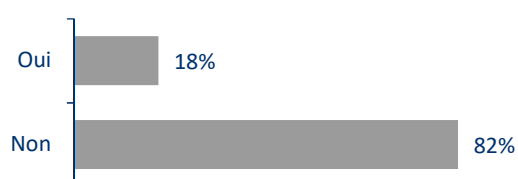
NR : 2%

Exercice d'une activité rémunérée durant les vacances :



NR : 2%

- Existence d'un lien entre cet emploi et les études suivies :



NR : 2%

### Statut boursier

Part d'étudiant-e-s bénéficiaires d'une bourse : **28%**

NR : 2%


### Financement des études

Part d'étudiant-e-s déclarant éprouver des difficultés pour financer leurs études : **30%**

NR : 2%

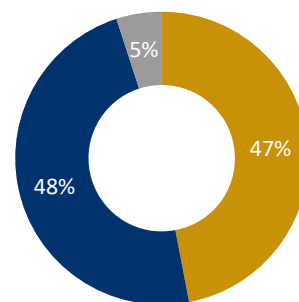
### Logement

Département de résidence :



NR : 2%

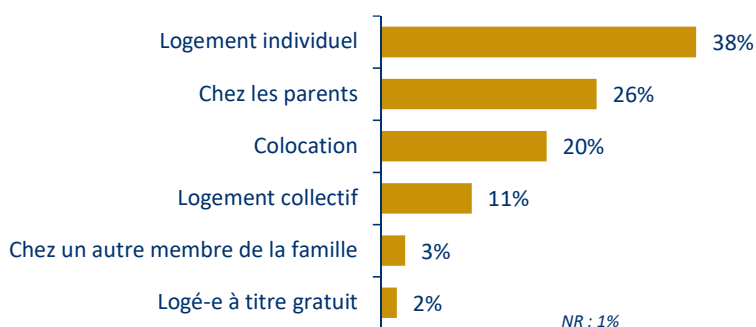
Temps de trajet domicile/lieu d'études :



NR : 2%

- Moins d'une demi-heure
- Entre une demi-heure et une heure
- Plus d'une heure

Type de logement :



NR : 1%

**Pamela TORRES**  
Chargée d'études statistiques à l'ORIVE  
Observatoire des Résultats, de l'Insertion  
professionnelle et de la Vie Étudiante

Centre Pierre Mendès France

90 rue de Tolbiac

75013 Paris

[orive@univ-paris1.fr](mailto:orive@univ-paris1.fr)

<http://pantheonsorbonne.fr/services/ORIVE/>