

Conditions d'études en Licence 3

Résultats de l'enquête 2018-2019

L'enquête « **Conditions d'études** » est menée tous les ans au cours du second semestre. En **troisième année de licence**, elle est réalisée sous la forme d'un **questionnaire papier** que les étudiant-e-s remplissent lors d'un TD. Toutes les filières sont concernées à l'exception des formations à distance (CAVEJ et CNED) et des formations délocalisées à l'étranger.

L'enquête en L3 s'est déroulée en mars 2019. Sur les 4 841 étudiant-e-s inscrit-e-s, 3 161 ont répondu à l'enquête, soit un **taux de réponse de 65%**. Cette année, une partie du questionnaire était consacrée à la fréquentation des bibliothèques par les étudiant-e-s.

Note méthodologique : les pourcentages sont calculés hors non-réponse (« NR ») et le taux de non-réponse est indiqué pour chaque graphique.

Science politique

189 répondant-e-s
Taux de réponse : 85%

- ▶ L3 Science politique : 65
- ▶ Double L3 Science politique – Économie : 19
- ▶ Double L3 Science politique – Histoire : 68
- ▶ Double L3 Science politique – Philosophie : 18
- ▶ Double L3 Science politique – Droit : 19

PROFIL DES ÉTUDIANT-E-S

Sexe


Femmes 65%
Hommes 35%



NR : 1%

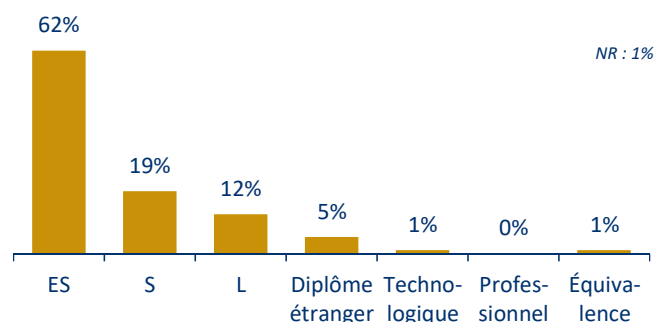
Baccalauréat

Région d'obtention :



NR : 2%

Série du baccalauréat :



NR : 1%

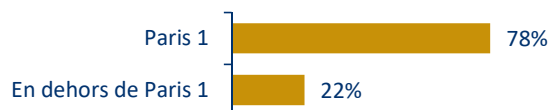
Âge moyen à l'obtention du baccalauréat : 18 ans

Âge

Âge moyen : 20,6 ans

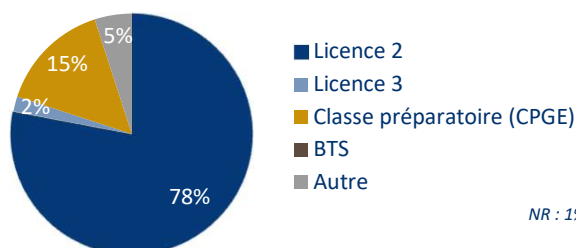
Inscription l'année précédente

Établissement :



NR : 3%

Formation suivie :



NR : 1%

Inscription parallèle cette année

Part d'étudiant-e-s inscrit-e-s en parallèle dans un autre cursus en dehors de Paris 1 : **6%**

NR : 3%

Situation professionnelle des parents

	Père	Mère
En emploi	83%	84%
Au chômage	3%	3%
Retraité-e	5%	2%
Sans activité professionnelle	3%	9%
Non concerné-e (absent-e...)	6%	2%

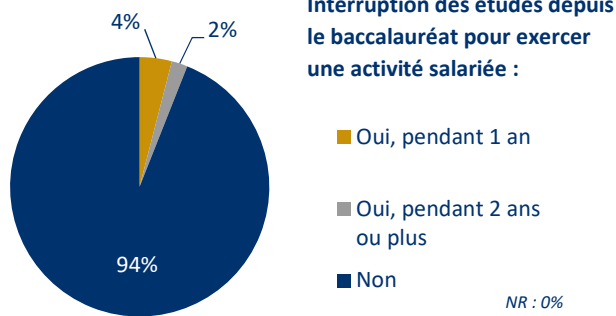
NR : 0% NR : 0%

Catégorie socioprofessionnelle des parents

	Père	Mère
Agriculteurs	2%	1%
Artisans, commerçants	6%	1%
Chefs d'entreprise	13%	2%
Professions libérales	10%	14%
Cadres, professions intellectuelles supérieures	48%	43%
Professions intermédiaires	8%	15%
Employés	9%	23%
Ouvriers	4%	1%

NR : 2% NR : 2%

Interruption des études

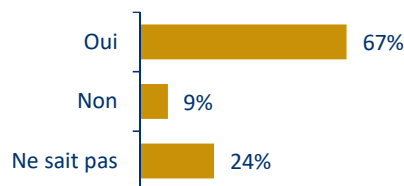


Mobilités à l'étranger

Part d'étudiant-e-s ayant déjà réalisé une mobilité à l'étranger au cours des études (stages compris) : **34%**

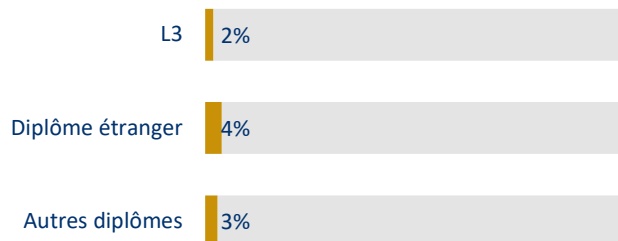
NR : 2%

Souhait de faire une (autre) mobilité à l'étranger au cours des études :



NR : 2%

Diplôme(s) obtenu(s) précédemment



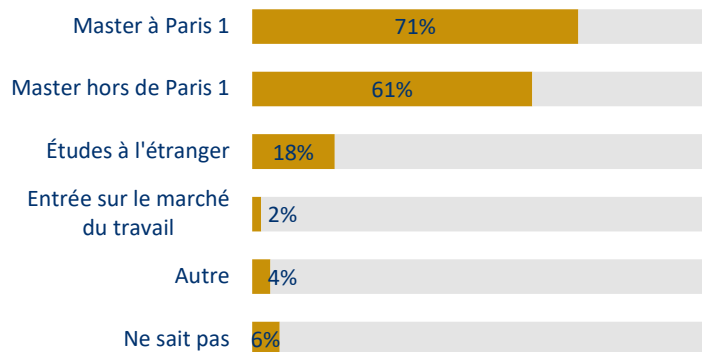
NR : 3%

Intention de réaliser un stage

Part d'étudiant-e-s ayant l'intention de réaliser un stage cette année : **67%**

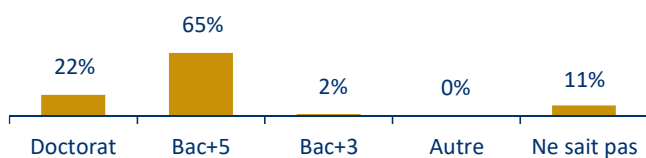
NR : 2%

Projet(s) pour l'année prochaine



NR : 0%

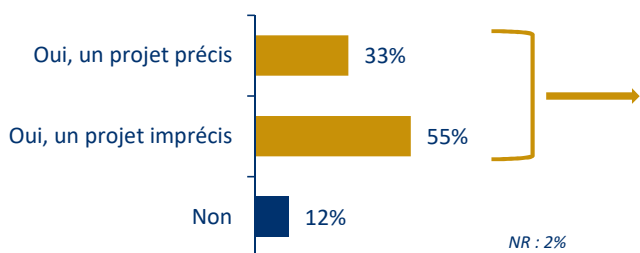
Niveau de diplôme le plus élevé envisagé



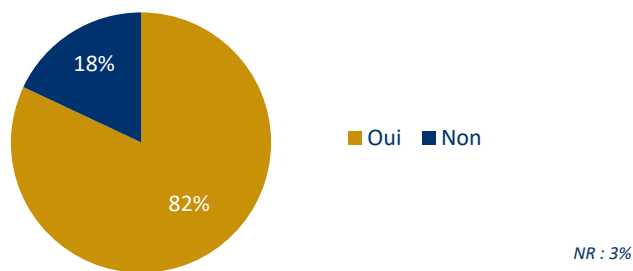
NR : 0%

Projet professionnel

Avez-vous un projet professionnel ?

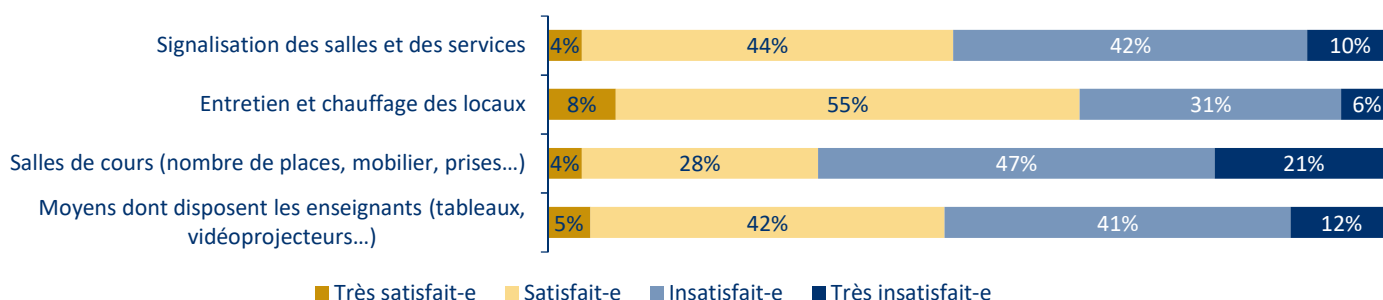


Si oui, est-il en adéquation avec la formation suivie ?



ÉVALUATION DES CONDITIONS DE TRAVAIL

Satisfaction vis-à-vis des locaux et des moyens

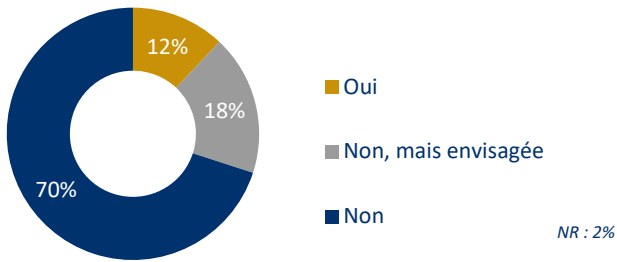


SCUIO

Part d'étudiant-e-s s'étant rendu-e-s au SCUIO de Paris 1 (service d'information et d'orientation) : **24%**

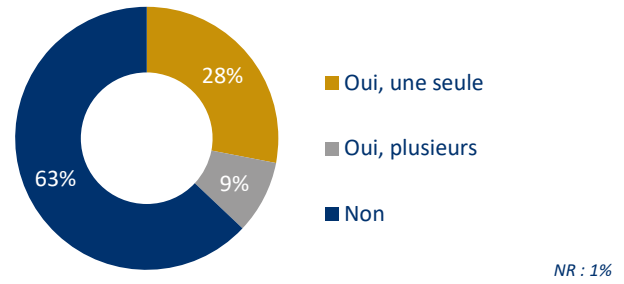
NR : 2%

Prise de RDV avec un-e conseiller-ère d'orientation :

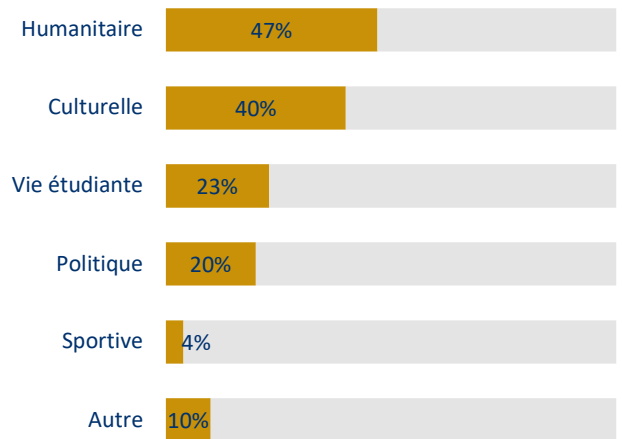


Vie associative

Appartenance à une association de Paris 1 :



Type(s) d'association(s) :

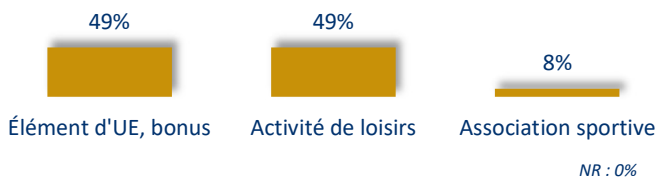


Activités sportives

Part d'étudiant-e-s pratiquant une activité sportive à Paris 1 : **27%**

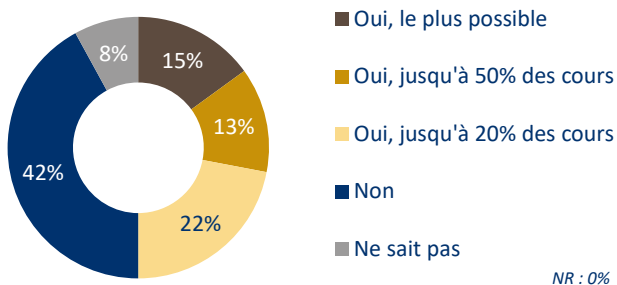
NR : 0%

Cadre(s) dans le(s)quel(s) l'activité sportive est pratiquée à Paris 1 :



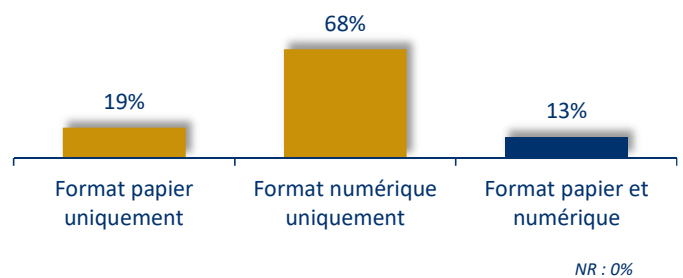
Enseignements hybrides

Souhait qu'une partie des enseignements se fasse en ligne et à distance :



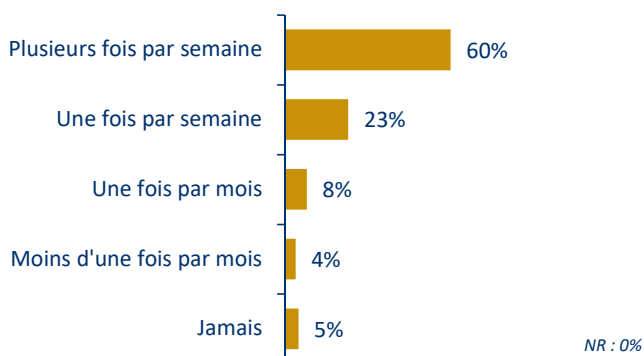
Notes de cours

Format(s) le(s) plus souvent utilisé(s) pour prendre des notes en cours :

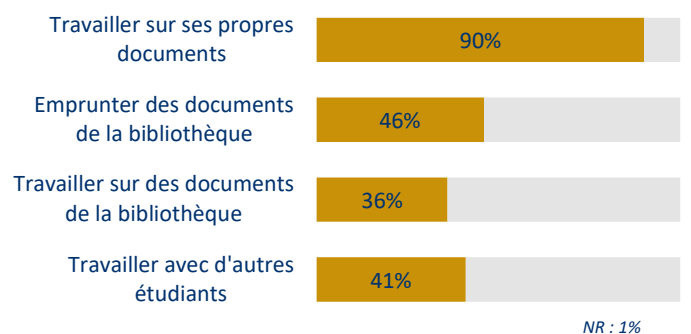


ZOOM SUR LA FRÉQUENTATION DES BIBLIOTHÈQUES DE PARIS 1

Rythme de fréquentation



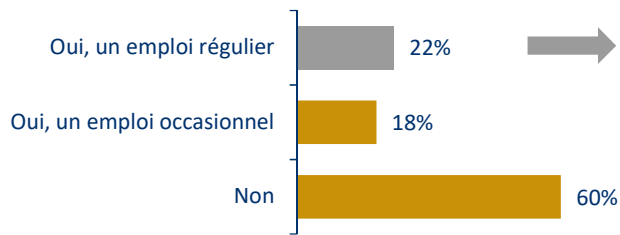
Raison(s) principale(s) de la venue



CONDITIONS DE VIE

Activités rémunérées

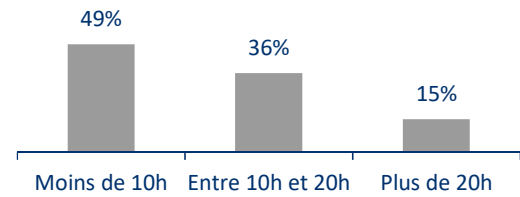
Exercice d'une activité rémunérée durant l'année universitaire :



NR : 1%

S'il s'agit d'un emploi régulier :

- Temps hebdomadaire consacré à cette activité :



NR : 0%

Exercice d'une activité rémunérée durant les vacances :



NR : 2%

- Existence d'un lien entre cet emploi et les études suivies :



NR : 0%

Statut boursier

Part d'étudiant-e-s bénéficiaires d'une bourse : **31%**

NR : 1%


Financement des études

Part d'étudiant-e-s déclarant éprouver des difficultés pour financer leurs études : **26%**

NR : 2%

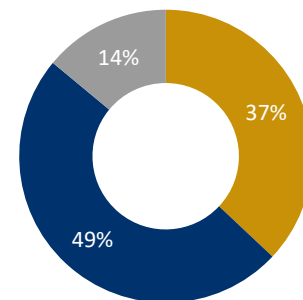
Logement

Département de résidence :



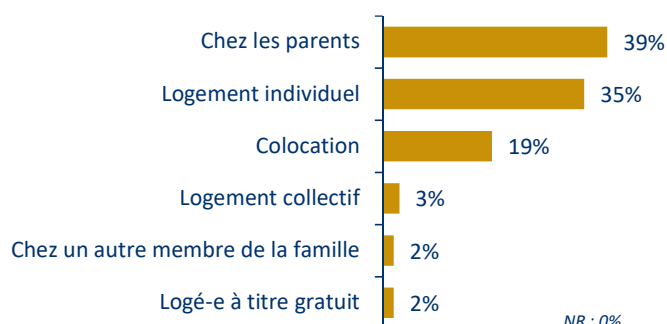
NR : 2%

Temps de trajet domicile/lieu d'études :



NR : 0%

Type de logement :



NR : 0%

Pamela TORRES
Chargée d'études statistiques à l'ORIVE
Observatoire des Résultats, de l'Insertion
professionnelle et de la Vie Étudiante

Centre Pierre Mendès France

90 rue de Tolbiac

75013 Paris

orive@univ-paris1.fr

<http://pantheonsorbonne.fr/services/ORIVE/>