

Conditions d'études en Licence 3

Résultats de l'enquête 2018-2019

L'enquête « **Conditions d'études** » est menée tous les ans au cours du second semestre. En **troisième année de licence**, elle est réalisée sous la forme d'un **questionnaire papier** que les étudiant-e-s remplissent lors d'un TD. Toutes les filières sont concernées à l'exception des formations à distance (CAVEJ et CNED) et des formations délocalisées à l'étranger.

L'enquête en L3 s'est déroulée en mars 2019. Sur les 4 841 étudiant-e-s inscrit-e-s, 3 161 ont répondu à l'enquête, soit un **taux de réponse de 65%**. Cette année, une partie du questionnaire était consacrée à la fréquentation des bibliothèques par les étudiant-e-s.

Note méthodologique : les pourcentages sont calculés hors non-réponse (« NR ») et le taux de non-réponse est indiqué pour chaque graphique.

Droit

639 répondant-e-s

Taux de réponse : 74%

- ▶ L3 Droit : 380
- ▶ Double L3 Droit – Économie : 45
- ▶ Double L3 Droit – Histoire de l'art et archéologie : 53
- ▶ Double L3 Droit – Gestion : 32
- ▶ Double L3 Droit – Géographie et aménagement : 23
- ▶ Double L3 Droit – Histoire : 53
- ▶ Double L3 Droit – Philosophie : 34
- ▶ Double L3 Droit – Science politique : 19

PROFIL DES ÉTUDIANT-E-S

Sexe

Femmes 69%
Hommes 31%



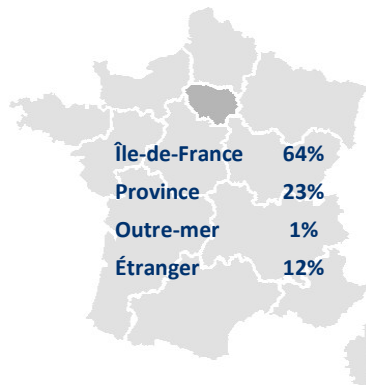
NR : 0%

Âge

Âge moyen : 20,9 ans

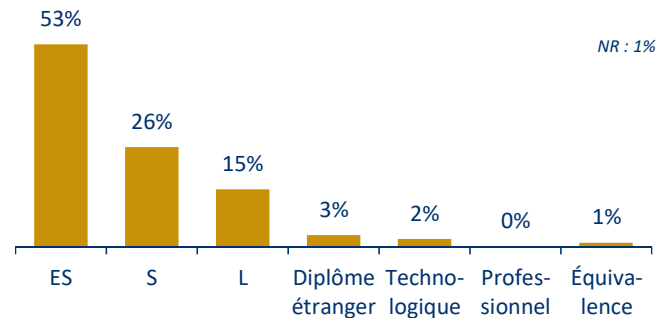
Baccalauréat

Région d'obtention :



NR : 3%

Série du baccalauréat :

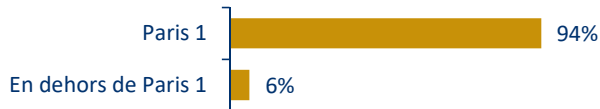


NR : 1%

Âge moyen à l'obtention du baccalauréat : 18,1 ans

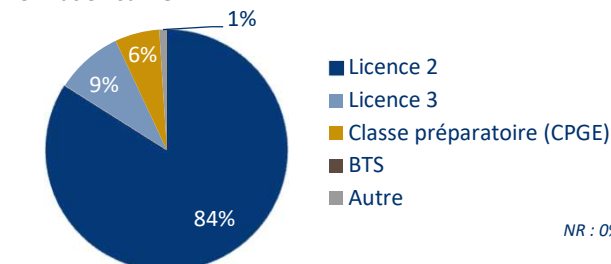
Inscription l'année précédente

Établissement :



NR : 2%

Formation suivie :



NR : 0%

Inscription parallèle cette année

Part d'étudiant-e-s inscrit-e-s en parallèle dans un autre cursus en dehors de Paris 1 :

2%

NR : 2%

Situation professionnelle des parents

	Père	Mère
En emploi	81%	80%
Au chômage	3%	3%
Retraité-e	7%	4%
Sans activité professionnelle	2%	10%
Non concerné-e (absent-e...)	7%	3%

NR : 1% NR : 0%

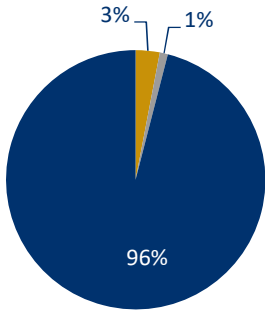
Catégorie socioprofessionnelle des parents

	Père	Mère
Agriculteurs	1%	0%
Artisans, commerçants	7%	6%
Chefs d'entreprise	10%	4%
Professions libérales	18%	15%
Cadres, professions intellectuelles supérieures	42%	38%
Professions intermédiaires	5%	5%
Employés	12%	31%
Ouvriers	5%	1%

NR : 5% NR : 2%

PARCOURS ET PROJETS

Interruption des études



Interruption des études depuis le baccalauréat pour exercer une activité salariée :

- Oui, pendant 1 an
- Oui, pendant 2 ans ou plus
- Non

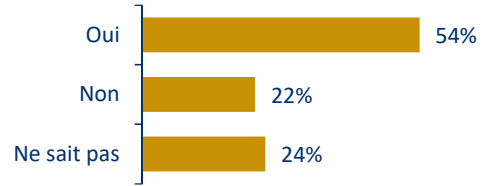
NR : 1%

Mobilités à l'étranger

Part d'étudiant-e-s ayant déjà réalisé une mobilité à l'étranger au cours des études (stages compris) : **12%**

NR : 1%

Souhait de faire une (autre) mobilité à l'étranger au cours des études :



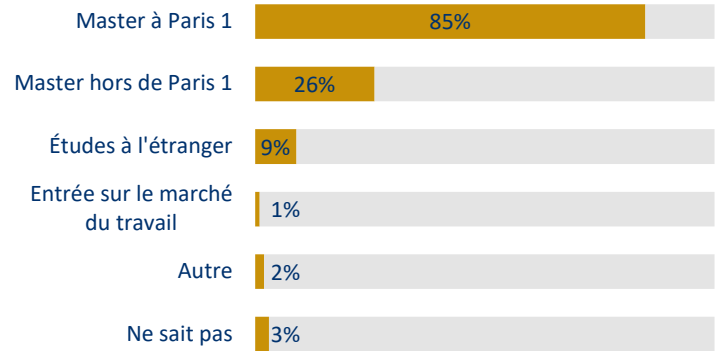
NR : 2%

Intention de réaliser un stage

Part d'étudiant-e-s ayant l'intention de réaliser un stage cette année : **85%**

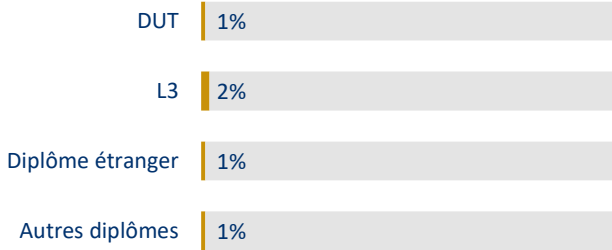
NR : 1%

Projet(s) pour l'année prochaine



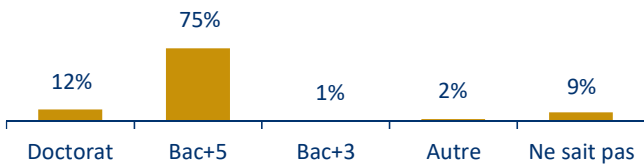
NR : 0%

Diplôme(s) obtenu(s) précédemment



NR : 3%

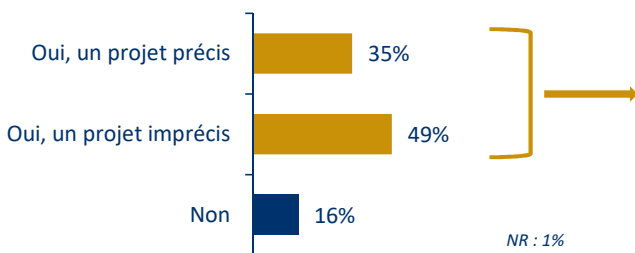
Niveau de diplôme le plus élevé envisagé



NR : 1%

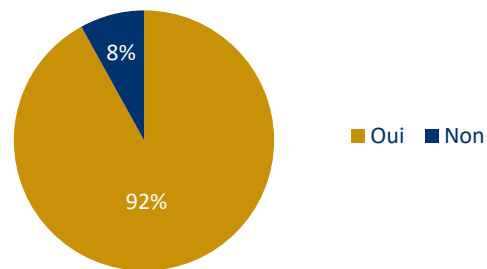
Projet professionnel

Avez-vous un projet professionnel ?



NR : 1%

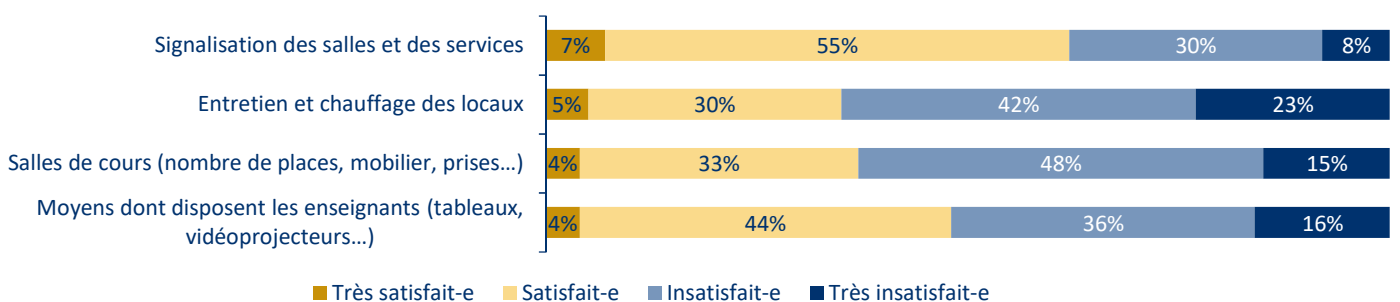
Si oui, est-il en adéquation avec la formation suivie ?



NR : 6%

ÉVALUATION DES CONDITIONS DE TRAVAIL

Satisfaction vis-à-vis des locaux et des moyens



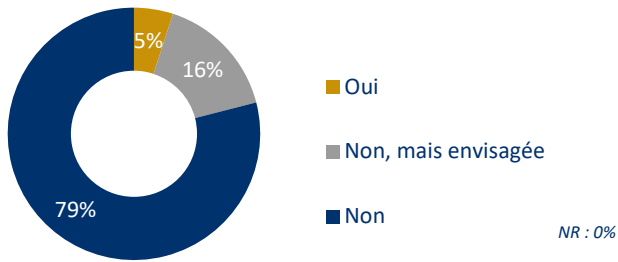
CONDITIONS D'ÉTUDES

SCUIO

Part d'étudiant-e-s s'étant rendu-e-s au SCUIO de Paris 1 (service d'information et d'orientation) : **15%**

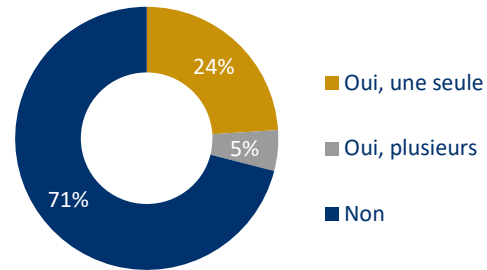
NR : 3%

Prise de RDV avec un-e conseiller-ère d'orientation :

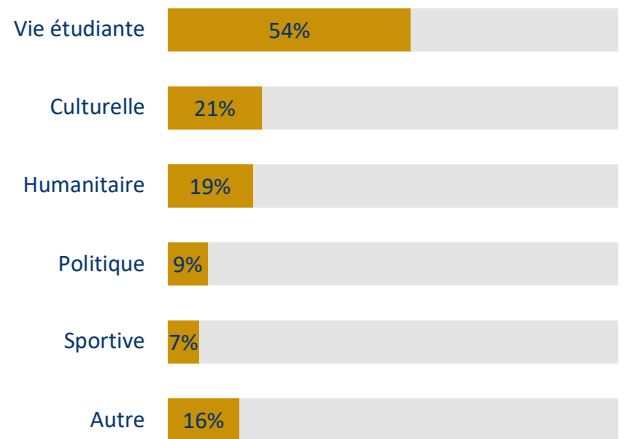


Vie associative

Appartenance à une association de Paris 1 :



Type(s) d'association(s) :



Activités sportives

Part d'étudiant-e-s pratiquant une activité sportive à Paris 1 : **25%**

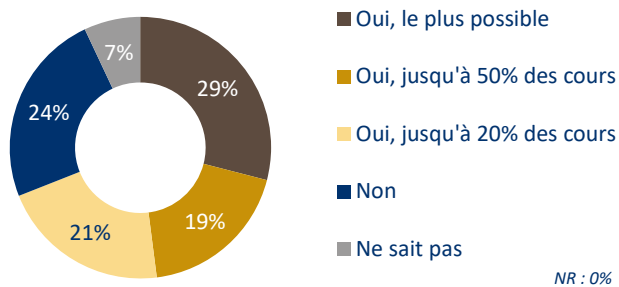
NR : 0%

Cadre(s) dans le(s)quel(s) l'activité sportive est pratiquée à Paris 1 :



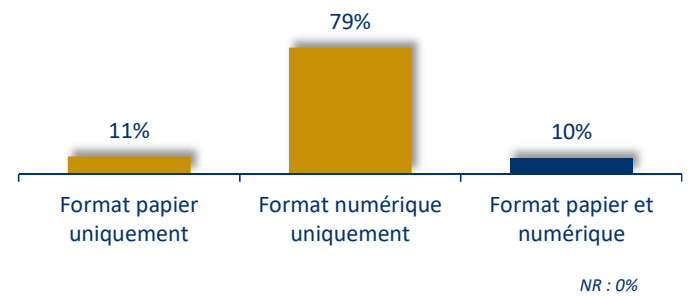
Enseignements hybrides

Souhait qu'une partie des enseignements se fasse en ligne et à distance :



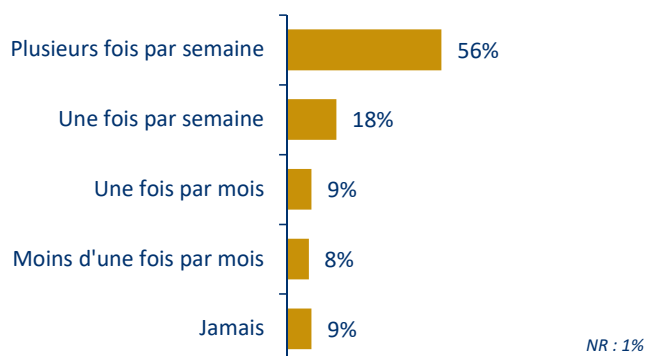
Notes de cours

Format(s) le(s) plus souvent utilisé(s) pour prendre des notes en cours :

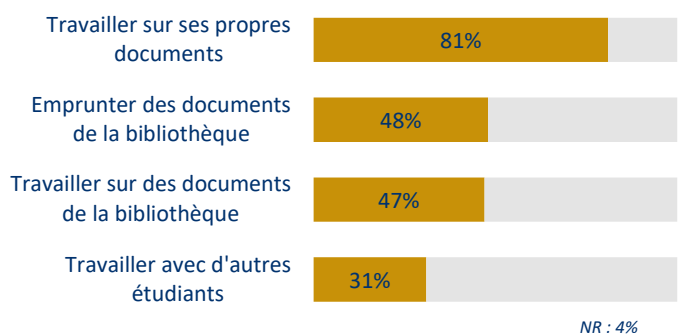


ZOOM SUR LA FRÉQUENTATION DES BIBLIOTHÈQUES DE PARIS 1

Rythme de fréquentation



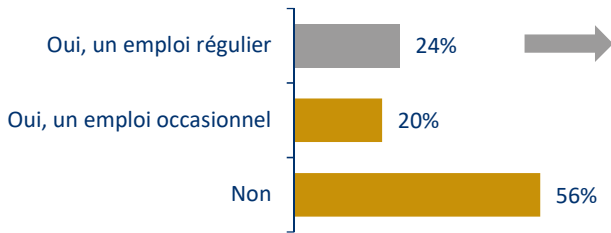
Raison(s) principale(s) de la venue



CONDITIONS DE VIE

Activités rémunérées

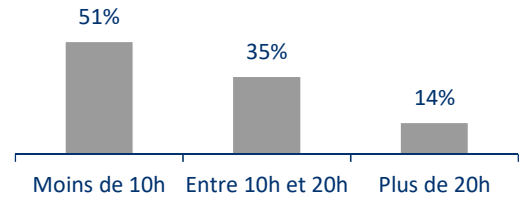
Exercice d'une activité rémunérée durant l'année universitaire :



NR : 1%

S'il s'agit d'un emploi régulier :

- Temps hebdomadaire consacré à cette activité :



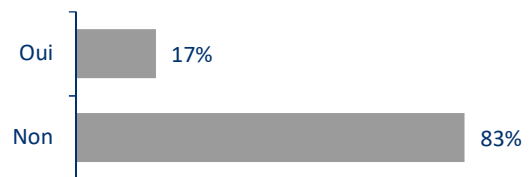
NR : 3%

Exercice d'une activité rémunérée durant les vacances :



NR : 1%

- Existence d'un lien entre cet emploi et les études suivies :



NR : 1%

Statut boursier

Part d'étudiant-e-s bénéficiaires d'une bourse : **29%**

NR : 1%


Financement des études

Part d'étudiant-e-s déclarant éprouver des difficultés pour financer leurs études : **22%**

NR : 1%

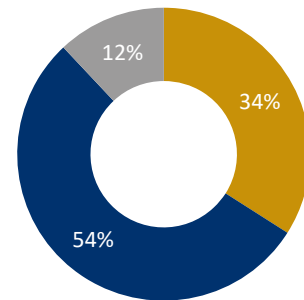
Logement

Département de résidence :



NR : 1%

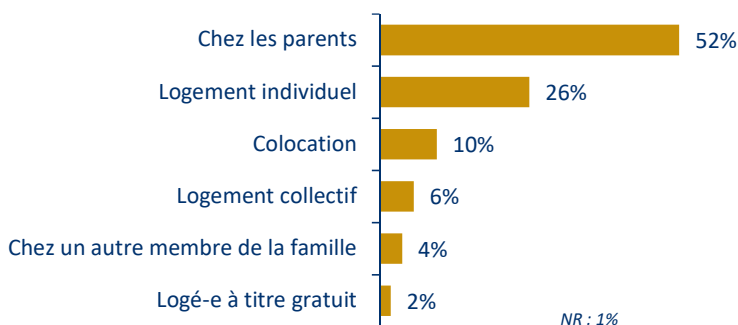
Temps de trajet domicile/lieu d'études :



NR : 1%

- Moins d'une demi-heure
- Entre une demi-heure et une heure
- Plus d'une heure

Type de logement :



NR : 1%

Pamela TORRES
Chargée d'études statistiques à l'ORIVE
Observatoire des Résultats, de l'Insertion
professionnelle et de la Vie Étudiante

Centre Pierre Mendès France

90 rue de Tolbiac

75013 Paris

orive@univ-paris1.fr

<http://pantheonsorbonne.fr/services/ORIVE/>