

Les premières semaines à l'université des étudiant-e-s de L1

Résultats de l'enquête 2015-2016

L'enquête « **Premières Semaines à l'Université** » est menée tous les ans au cours du premier semestre auprès des **étudiant-e-s de L1**. Elle est réalisée sous la forme d'un **questionnaire papier** que les étudiant-e-s remplissent lors d'un TD. Toutes les filières de L1 sont concernées à l'exception des formations à distance (CAVEJ et CNED) et des formations délocalisées à l'étranger.

Pour l'année universitaire 2015-2016, l'enquête s'est déroulée en novembre 2015. Sur les 5 385 étudiant-e-s inscrit-e-s en contrôle continu dans les TD enquêtés, 4 143 ont répondu à l'enquête, soit un **taux de réponse de 76,9%**.

Note méthodologique : les pourcentages sont calculés hors non-réponse (« NR ») et les taux de non-réponse sont indiqués.

Histoire de l'art et archéologie

287 répondant-e-s

L1 Histoire de l'art et archéologie (223)

Double L1 Histoire de l'art et archéologie - Droit (45)

Double L1 Histoire de l'art et archéologie - Histoire (19)

PROFILS DES ÉTUDIANT-E-S

Sexe



Femmes
80%



Hommes
20%

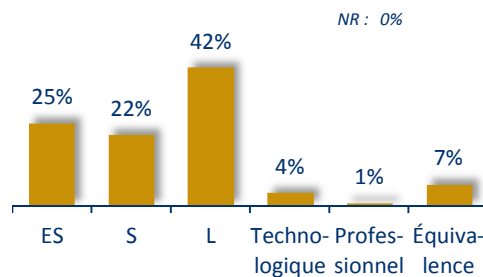
NR : 0%

Âge

Âge moyen : **19,4 ans**

Baccalauréat

Série du baccalauréat :



Région d'obtention :

Île-de-France **69%**
Province **21%**
Étranger **8%**
DROM-COM **2%**

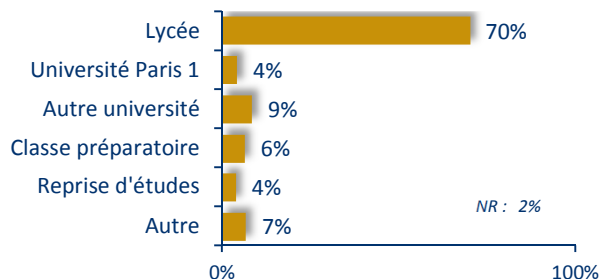


NR : 3%

Âge moyen à l'obtention du baccalauréat : **18,3 ans**

Admis-e-s avec une mention : **74%** NR : 1%

Inscription l'année précédente



Situation professionnelle des parents

Situation	Père	Mère
En emploi	85%	81%
Au chômage	3%	4%
Retraité-e	4%	2%
Sans activité professionnelle	1%	11%
Non concerné-e : absent-e, décédé-e	7%	2%
NR père	0%	
NR mère		0%

Vœu d'orientation

Part de néobacheliers-ières 2015 pour qui l'inscription dans la filière correspond au premier choix d'orientation : **79%** NR : 5%

Inscription parallèle

Part d'étudiant-e-s inscrit-e-s en parallèle dans un autre cursus en dehors de Paris 1 : **3%** NR : 2%

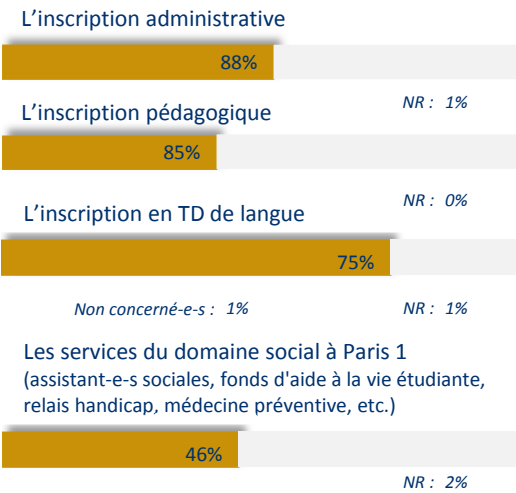
Catégorie socioprofessionnelle des parents

Catégorie	Père	Mère
Agriculteurs	0%	0%
Artisans, commerçants	9%	4%
Chefs d'entreprise	9%	5%
Cadres et professions intellectuelles supérieures	42%	31%
Professions libérales	12%	14%
Professions intermédiaires	5%	4%
Employés	17%	40%
Ouvriers	6%	2%
NR père	4%	
NR mère		13%

CONDITIONS D'ÉTUDES

Accès à l'information

Proportion d'étudiant-e-s estimant avoir obtenu les informations essentielles pour :

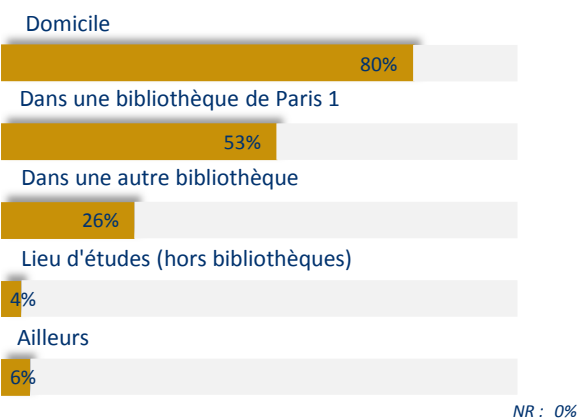


Réunion de pré-rentree

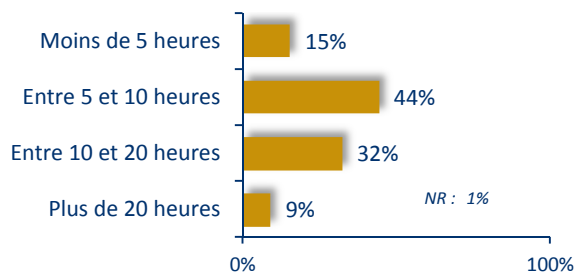
Part d'étudiant-e-s ayant assisté à la réunion de pré-rentree : **89%**
NR : 0%

Travail personnel

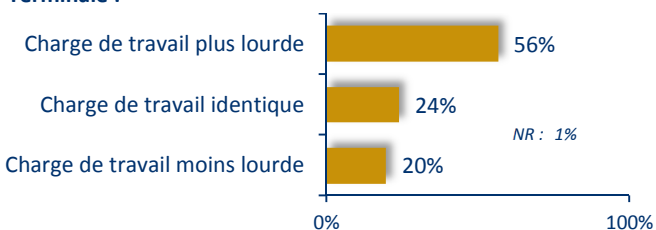
Lieu(x) de travail :



Temps hebdomadaire consacré au travail personnel en dehors des cours :

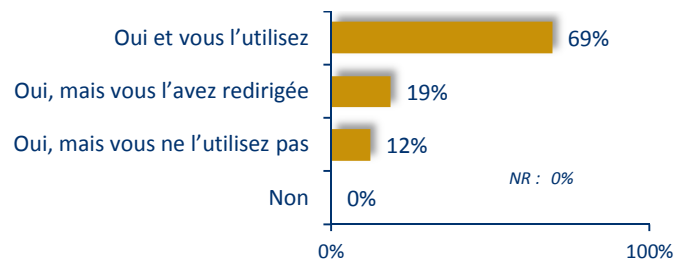


Perception de la charge de travail par rapport à l'année de Terminale :

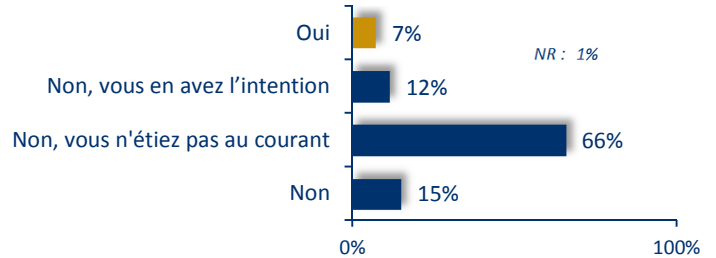


Premières démarches administratives

Avez-vous activé votre adresse électronique universitaire ?

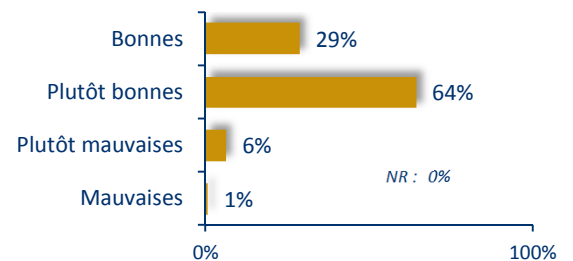


Avez-vous effectué l'examen médical obligatoire en licence auprès du service de la médecine préventive ?

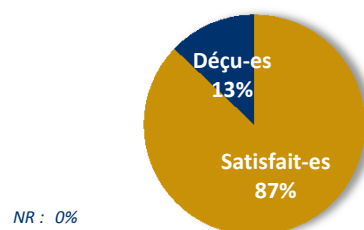


Opinions sur l'université

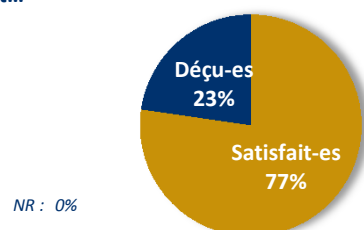
Après quelques semaines à l'université, les conditions de travail vous semblent...



Par rapport à l'image que vous aviez de votre filière, vous êtes plutôt...

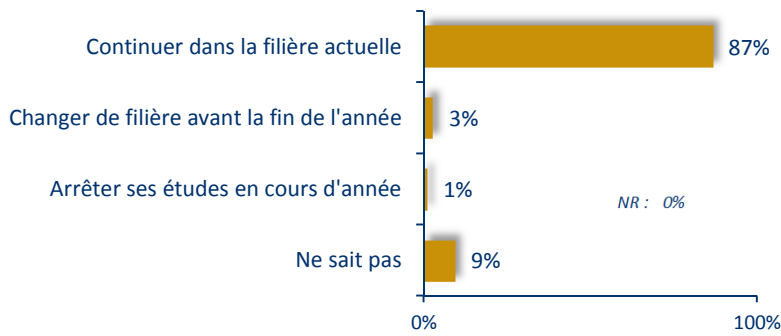


Par rapport à l'image que vous aviez de l'université, vous êtes plutôt...

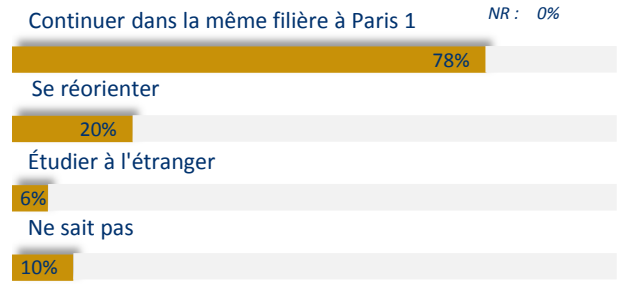


PROJETS UNIVERSITAIRES ET PROFESSIONNELS

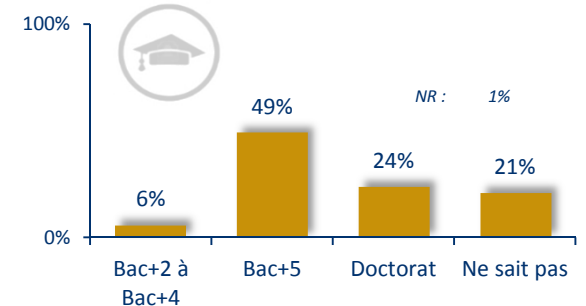
Projet pour l'année en cours



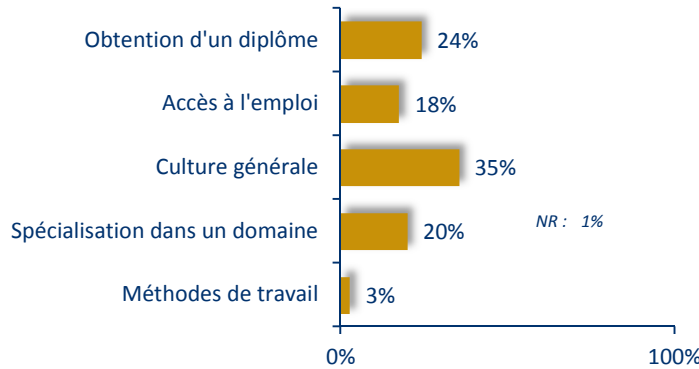
Projet(s) pour l'année prochaine



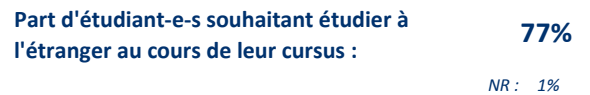
Niveau de diplôme le plus élevé envisagé



Première attente vis-à-vis de l'université

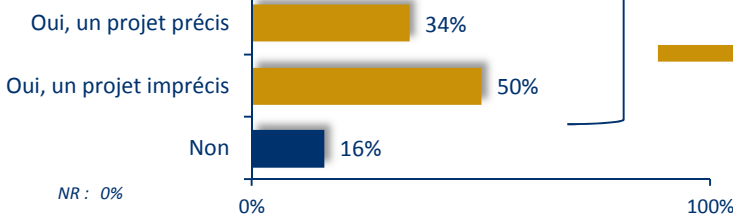


Mobilité internationale

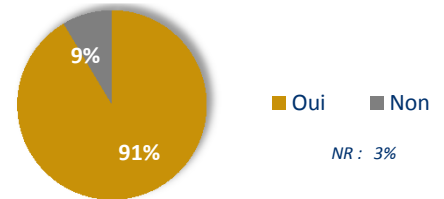


Projets professionnels

Avez-vous un projet professionnel ?

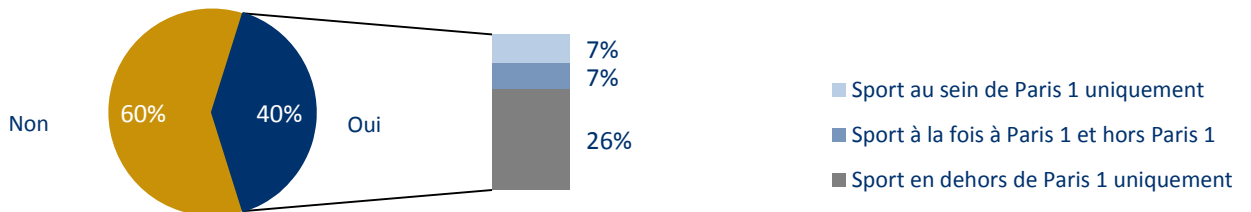


Correspondance des études actuelles avec le projet professionnel :



Zoom sur les pratiques sportives

Pratiquez-vous une activité sportive (au moins une fois par semaine) ?



Sports les plus fréquemment cités par les étudiants pratiquant une activité sportive (à l'Université Paris 1 ou à l'extérieur) :

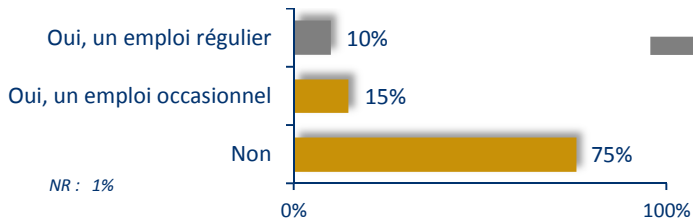
- 1) Course à pied : 17%
- 2) Yoga : 7%
- 3) Badminton : 6%
- 3) Danse : 6%
- 3) Tennis : 6%



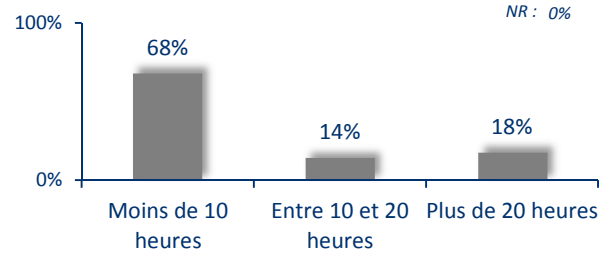
CONDITIONS DE VIE

Activités rémunérées

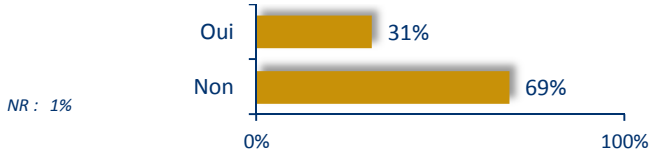
Exercice d'une activité rémunérée durant l'année universitaire :



Si un emploi régulier, temps hebdomadaire consacré à cette activité :

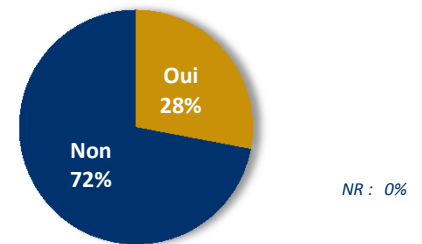


Exercice d'une activité rémunérée durant les vacances :



Statut boursier

Bénéficiez-vous d'une bourse ?



Financement des études

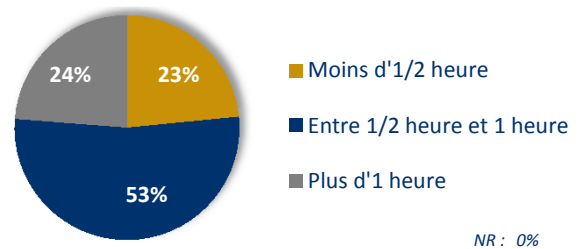
Part d'étudiant-e-s déclarant éprouver des difficultés pour financer leurs études : **21%** NR : 2%

Logement

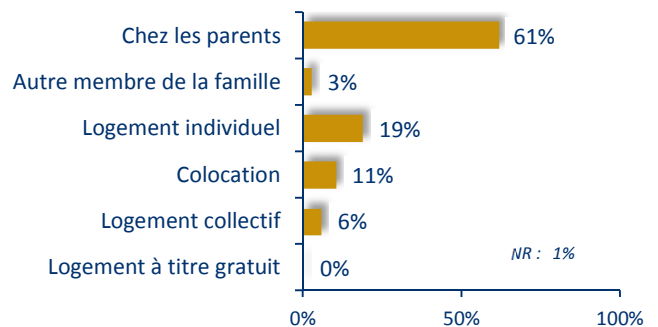
Répartition des étudiant-e-s selon le département de résidence :



Temps de trajet domicile/université :



Type de logement :



Boubou TRAORE

Chargé d'études à l'ORIVE

Observatoire des Résultats, de l'Insertion professionnelle et de la Vie Étudiante

Centre Pierre Mendès France

90, rue de Tolbiac 75013 Paris

01 44 07 88 40 / 87 80

orive@univ-paris1.fr

<http://orive.univ-paris1.fr/>