

Les premières semaines à l'université des étudiant-e-s de L1

Résultats de l'enquête 2016-2017

L'enquête « **Premières Semaines à l'Université** » est menée tous les ans au cours du premier semestre auprès des **étudiant-e-s de L1**. Elle est réalisée sous la forme d'un **questionnaire papier** que les étudiant-e-s remplissent lors d'un TD. Toutes les filières de L1 sont concernées à l'exception des formations à distance (CAVEJ et CNED) et des formations délocalisées à l'étranger.

Pour l'année universitaire 2016-2017, l'enquête s'est déroulée en novembre 2016. Sur les 5 783 étudiant-e-s inscrit-e-s en contrôle continu dans les TD enquêtés, 4 094 ont répondu à l'enquête, soit un **taux de réponse de 71%**.

Note méthodologique : les pourcentages sont calculés hors non-réponse (« NR ») et les taux de non-réponse sont indiqués.

Histoire de l'art et archéologie

341 répondant-e-s
Taux de réponse : 66%

- ▶ L1 Histoire de l'art et archéologie : 242
- ▶ Double L1 Histoire de l'art et archéologie - Droit : 49
- ▶ Double L1 Histoire de l'art et archéologie - Histoire : 50

PROFILS DES ÉTUDIANT-E-S

Sexe



Femmes
82%

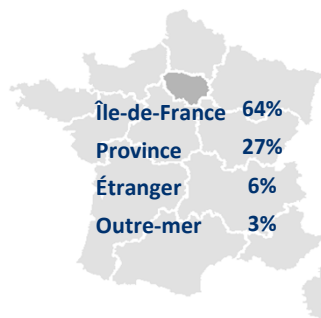


Hommes
18%

NR : 0%

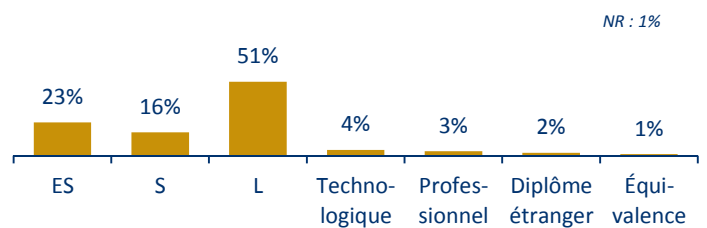
Baccalauréat

Région d'obtention :



NR : 1%

Série du baccalauréat :



NR : 1%

Âge moyen à l'obtention du baccalauréat : **18,2 ans**

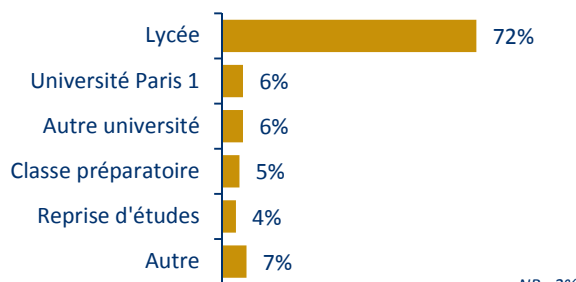
Admis-e-s avec une mention : **77%**

NR : 1%

Âge

Âge moyen : **19 ans**

Inscription l'année précédente



NR : 2%

Réunion de pré-rentree

Part d'étudiant-e-s ayant assisté à la réunion de pré-rentree : **89%**

NR : 0%

Inscription parallèle cette année

Part d'étudiant-e-s inscrit-e-s en parallèle dans un autre cursus en dehors de Paris 1 : **2%**

NR : 3%

Situation professionnelle des parents

	Père	Mère
En emploi	80%	82%
Au chômage	3%	4%
Retraité-e	7%	3%
Sans activité professionnelle	2%	9%
Non concerné-e (absent-e...)	8%	2%

NR : 0%

NR : 0%

Catégorie socioprofessionnelle des parents

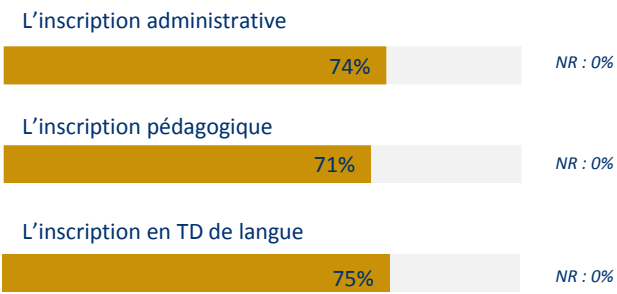
	Père	Mère
Agriculteurs	1%	0%
Artisans, commerçants	6%	4%
Chefs d'entreprise	10%	3%
Cadres et professions intellectuelles supérieures	40%	27%
Professions libérales	13%	18%
Professions intermédiaires	8%	9%
Employés	19%	37%
Ouvriers	3%	2%

NR : 4%

NR : 5%

Accès à l'information

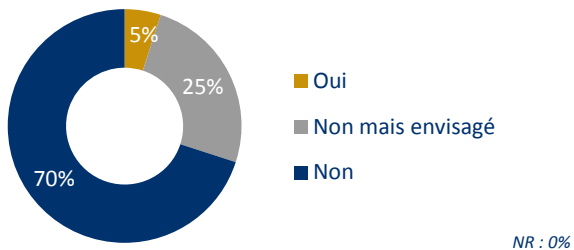
Proportion d'étudiant-e-s estimant avoir obtenu les informations essentielles pour :



SCUIO

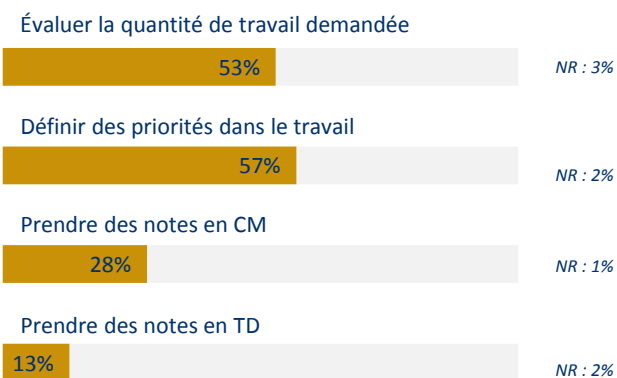
Part d'étudiant-e-s s'étant rendu-e-s au SCUIO de Paris 1 (service d'information et d'orientation) : **17%**
NR : 0%

Prise de RDV avec un-e conseiller-ère d'orientation :

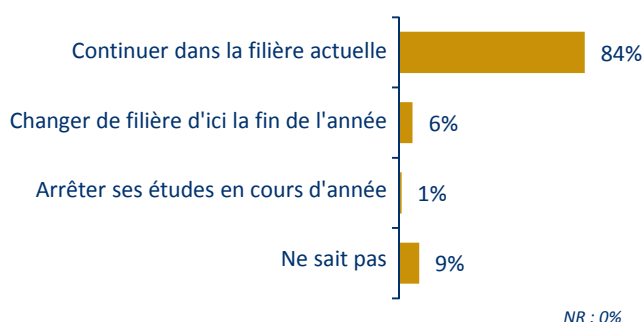


Adaptation au travail universitaire

Proportion d'étudiant-e-s ayant ressenti des difficultés pour :

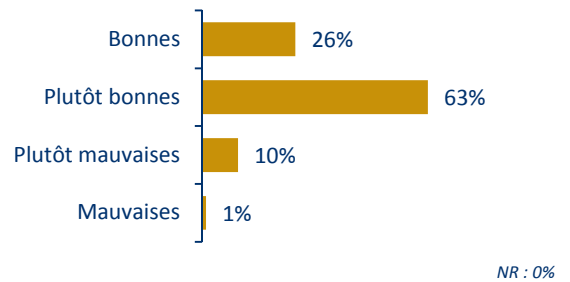


Projet pour l'année en cours

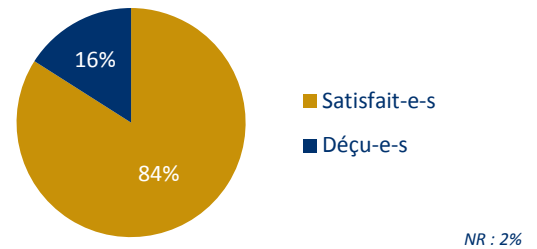


Opinions sur l'université

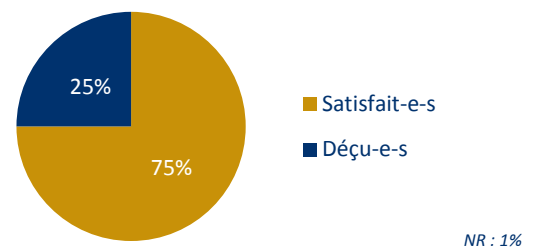
Après quelques semaines à l'université, les conditions de travail vous semblent...



Par rapport à l'image que vous aviez de votre filière, vous êtes plutôt...



Par rapport à l'image que vous aviez de l'université, vous êtes plutôt...

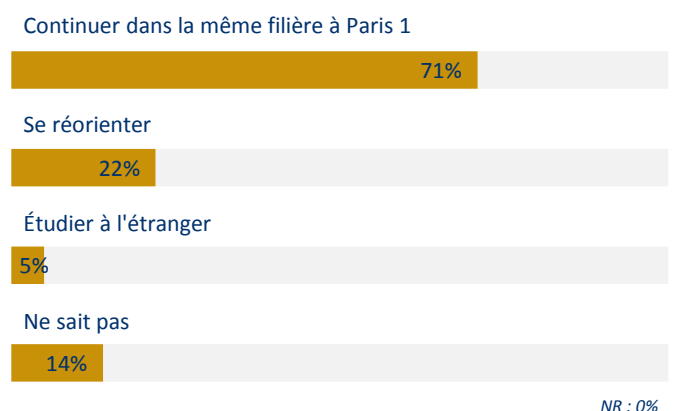


Assiduité

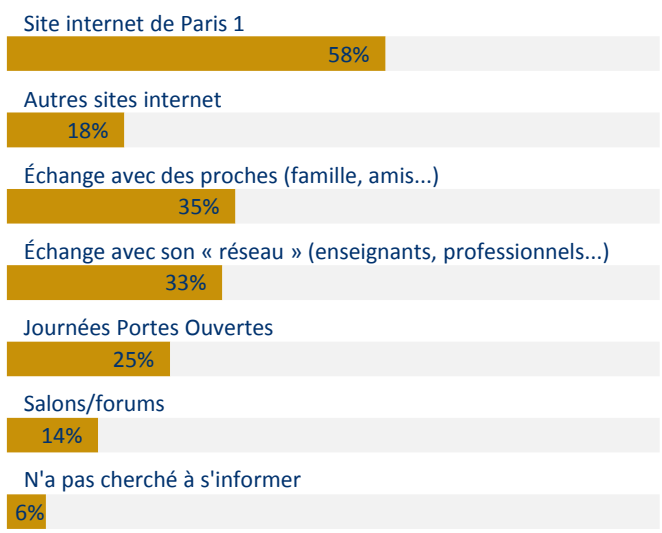
Présence aux cours magistraux et aux TD :

	CM	TD
Toujours ou presque	88%	99%
Occasionnellement	11%	1%
Jamais	1%	/
	NR : 0%	NR : 0%

Projet(s) pour l'année prochaine

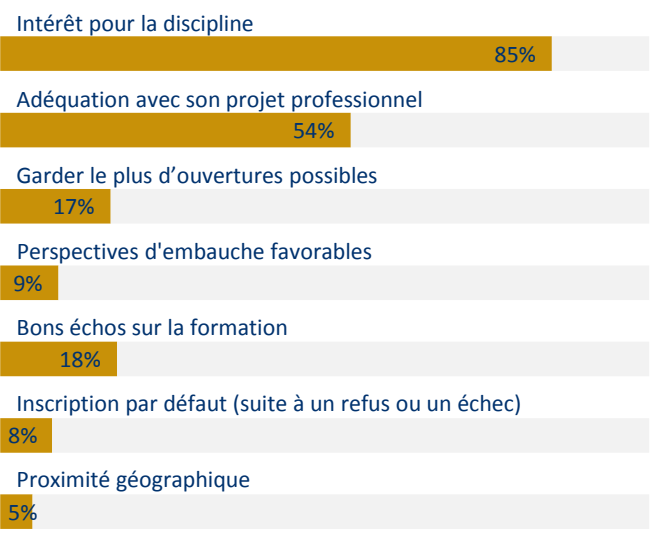


Source(s) d'information pour l'orientation post-bac



NR : 1%

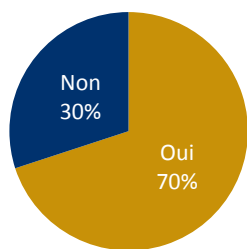
Raison(s) de l'inscription dans la filière actuelle



NR : 0%

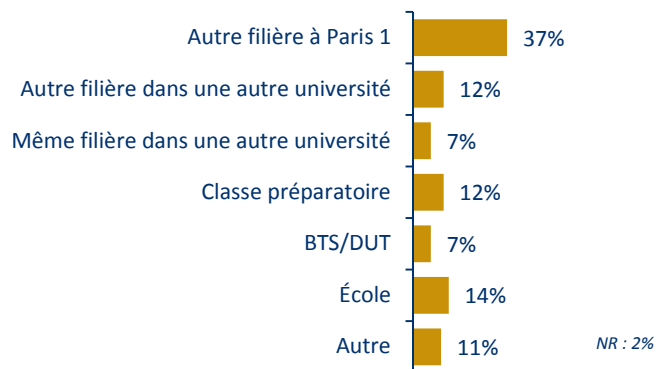
Candidatures via Admission Post Bac (APB)

L'inscription dans la filière actuelle correspond-elle au premier vœu exprimé sur APB ?



NR : 1%

Si non, quel était ce premier vœu ?

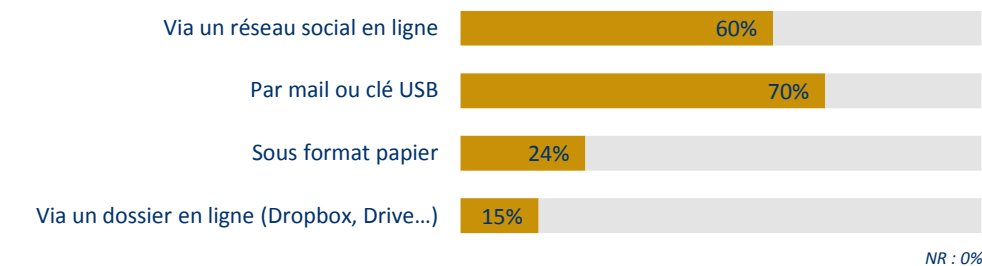


NR : 2%

ZOOM SUR LES USAGES NUMÉRIQUES

Échanges entre étudiant-e-s

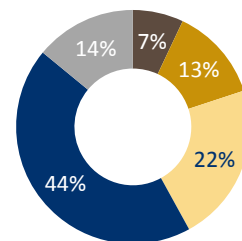
Moyen(s) d'échange des notes de cours et documents de travail entre étudiant-e-s :



NR : 0%

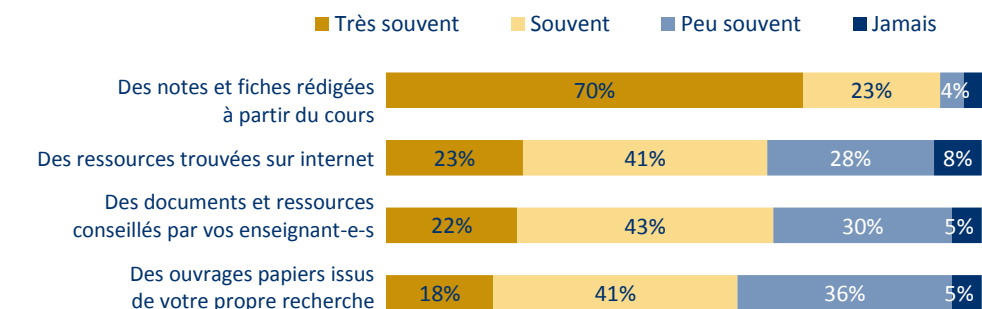
Enseignements hybrides

Souhait qu'une partie des enseignements se fasse en ligne et à distance :



Ressources documentaires

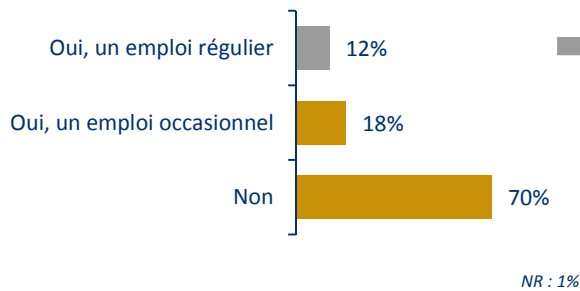
Fréquence d'utilisation des différents types de ressources dans le cadre des études :



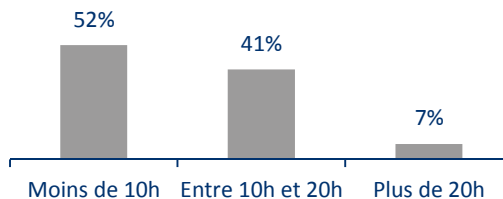
NR : 1%

Activités rémunérées

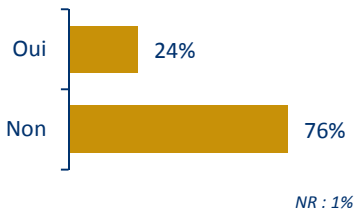
Exercice d'une activité rémunérée durant l'année universitaire :



S'il s'agit d'un emploi régulier, temps hebdomadaire consacré à cette activité :

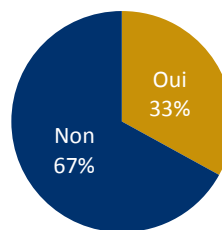


Exercice d'une activité rémunérée durant les vacances :



NR : 0%

Statut boursier



NR : 0%


Financement des études

Part d'étudiant-e-s déclarant éprouver des difficultés pour financer leurs études : 21%

NR : 3%

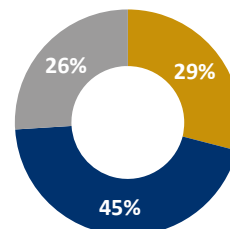
Logement

Département de résidence :



NR : 0%

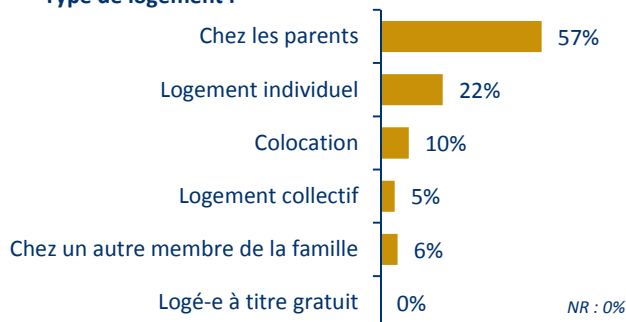
Temps de trajet domicile/lieu d'études :



NR : 1%

- Moins d'une demi-heure
- Entre une demi-heure et une heure
- Plus d'une heure

Type de logement :



ORIVE
Observatoire des Résultats, de l'Insertion professionnelle et de la Vie Étudiante

Centre Pierre Mendès France

90 rue de Tolbiac

75013 Paris

orive@univ-paris1.fr

<http://pantheonsorbonne.fr/services/ORIVE/>