

Les premières semaines à l'université des étudiant-e-s de L1

Résultats de l'enquête 2016-2017

L'enquête « **Premières Semaines à l'Université** » est menée tous les ans au cours du premier semestre auprès des **étudiant-e-s de L1**. Elle est réalisée sous la forme d'un **questionnaire papier** que les étudiant-e-s remplissent lors d'un TD. Toutes les filières de L1 sont concernées à l'exception des formations à distance (CAVEJ et CNED) et des formations délocalisées à l'étranger.

Pour l'année universitaire 2016-2017, l'enquête s'est déroulée en novembre 2016. Sur les 5 783 étudiant-e-s inscrit-e-s en contrôle continu dans les TD enquêtés, 4 094 ont répondu à l'enquête, soit un **taux de réponse de 71%**.

Note méthodologique : les pourcentages sont calculés hors non-réponse (« NR ») et les taux de non-réponse sont indiqués.


Cinéma

83 répondant-e-s
Taux de réponse : 61%

- ▶ L1 Cinéma : 72
- ▶ Double L1 Cinéma - Gestion : 11


PROFILS DES ÉTUDIANT-E-S

Sexe

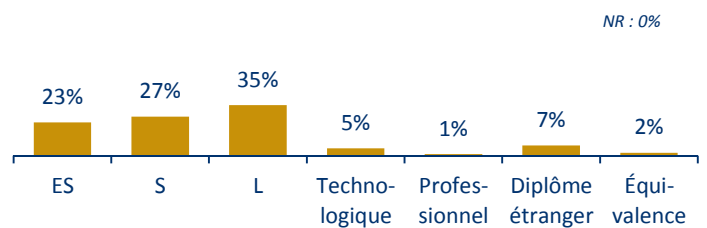


Baccalauréat

Région d'obtention :



Série du baccalauréat :



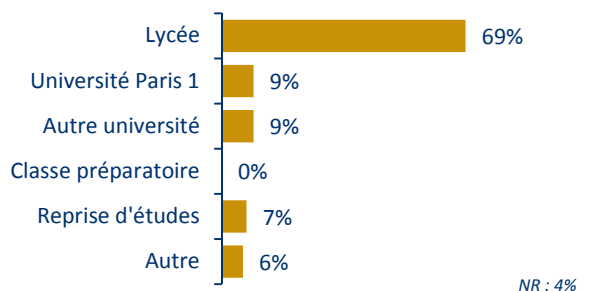
Âge

Âge moyen : **19,3 ans**

Âge moyen à l'obtention du baccalauréat : **18,4 ans**

Admis-e-s avec une mention : **69%** NR : 1%

Inscription l'année précédente



Situation professionnelle des parents

	Père	Mère
En emploi	71%	72%
Au chômage	5%	5%
Retraité-e	5%	5%
Sans activité professionnelle	9%	16%
Non concerné-e (absent-e...)	10%	2%
NR : 2%		NR : 0%

Réunion de pré- rentrée

Part d'étudiant-e-s ayant assisté à la réunion de pré- rentrée : **80%** NR : 0%

Inscription parallèle cette année

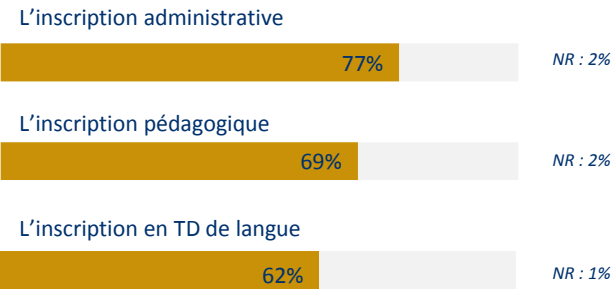
Part d'étudiant-e-s inscrit-e-s en parallèle dans un autre cursus en dehors de Paris 1 : **7%** NR : 0%

Catégorie socioprofessionnelle des parents

	Père	Mère
Agriculteurs	1%	2%
Artisans, commerçants	4%	3%
Chefs d'entreprise	11%	6%
Cadres et professions intellectuelles supérieures	37%	29%
Professions libérales	21%	18%
Professions intermédiaires	6%	3%
Employés	18%	39%
Ouvriers	2%	0%
NR : 7%		NR : 6%

Accès à l'information

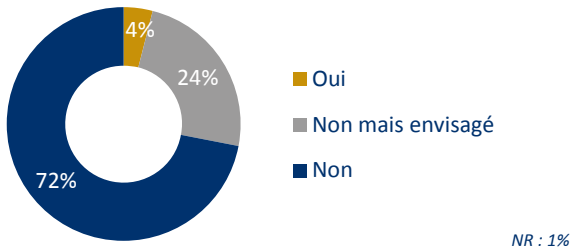
Proportion d'étudiant-e-s estimant avoir obtenu les informations essentielles pour :



SCUIO

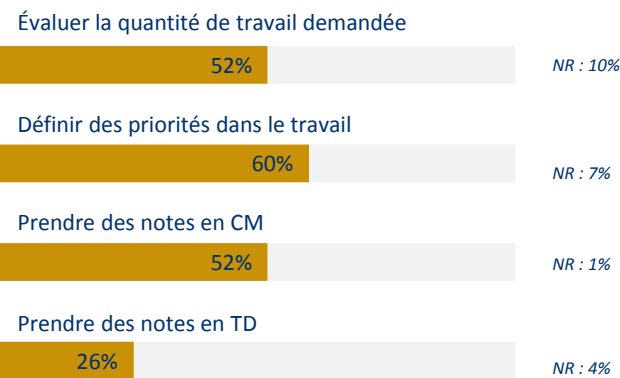
Part d'étudiant-e-s s'étant rendu-e-s au SCUIO de Paris 1 (service d'information et d'orientation) : **12%**
NR : 1%

Prise de RDV avec un-e conseiller-ère d'orientation :

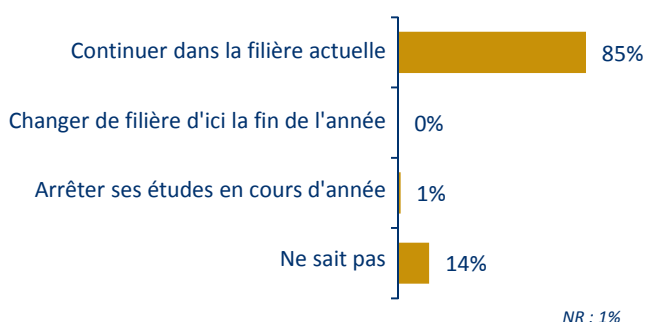


Adaptation au travail universitaire

Proportion d'étudiant-e-s ayant ressenti des difficultés pour :

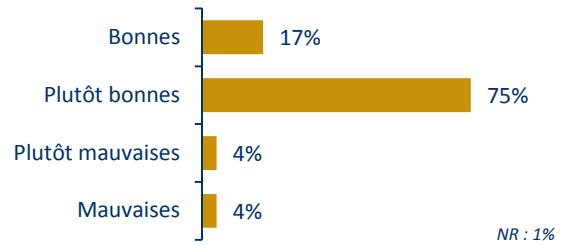


Projet pour l'année en cours

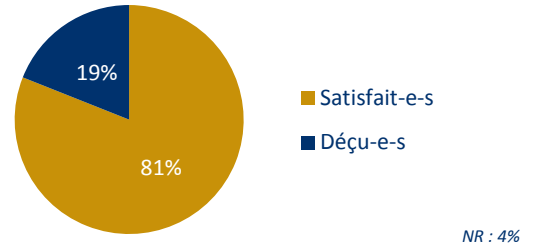


Opinions sur l'université

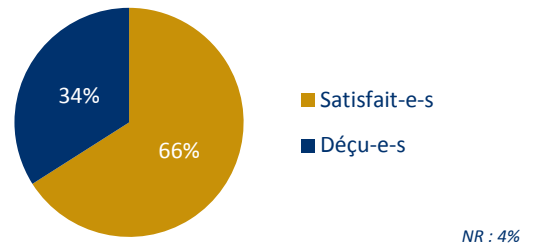
Après quelques semaines à l'université, les conditions de travail vous semblent...



Par rapport à l'image que vous aviez de votre filière, vous êtes plutôt...



Par rapport à l'image que vous aviez de l'université, vous êtes plutôt...

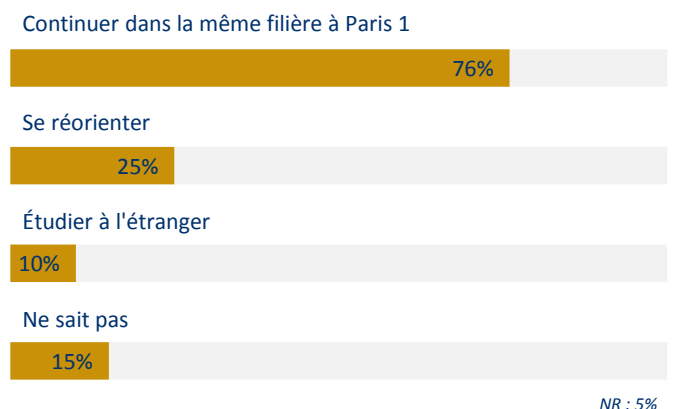


Assiduité

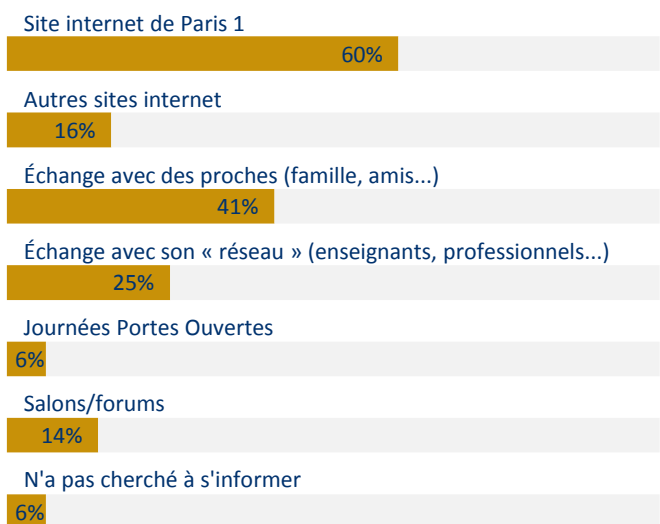
Présence aux cours magistraux et aux TD :

	CM	TD
Toujours ou presque	77%	95%
Occasionnellement	21%	5%
Jamais	2%	/
	NR : 0%	NR : 0%

Projet(s) pour l'année prochaine

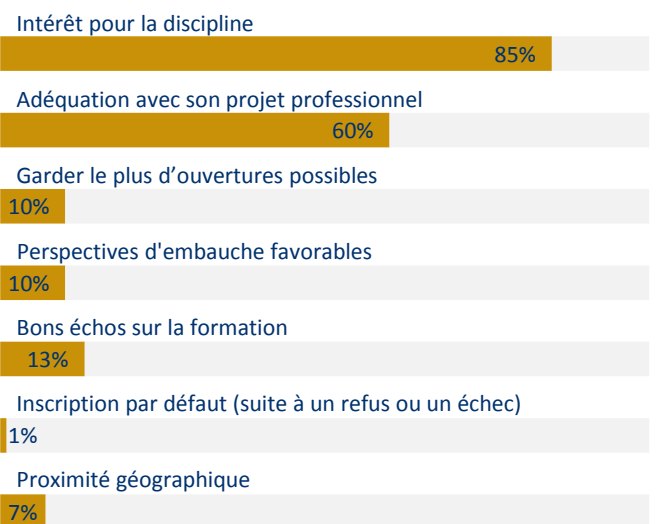


Source(s) d'information pour l'orientation post-bac



NR : 0%

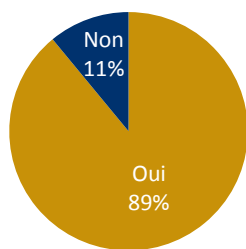
Raison(s) de l'inscription dans la filière actuelle



NR : 1%

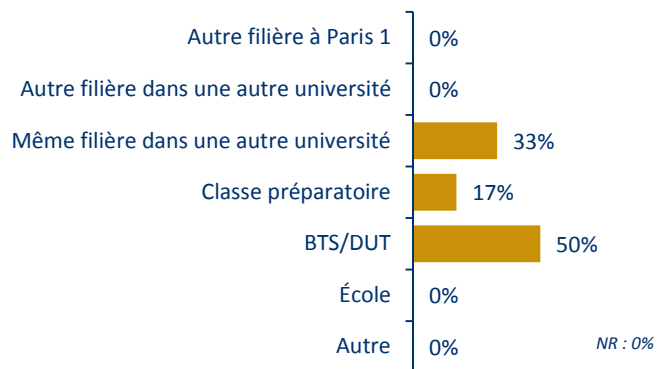
Candidatures via Admission Post Bac (APB)

L'inscription dans la filière actuelle correspond-elle au premier vœu exprimé sur APB ?



NR : 0%

Si non, quel était ce premier vœu ?

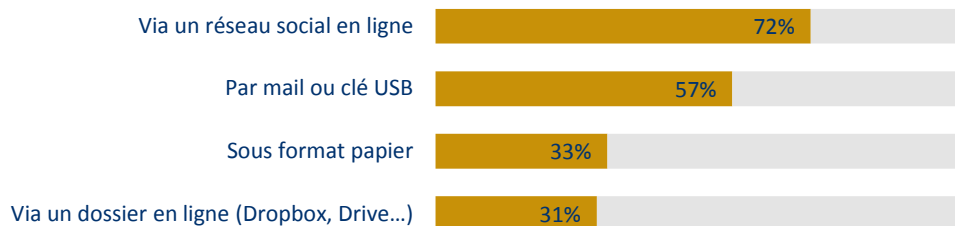


NR : 0%

ZOOM SUR LES USAGES NUMÉRIQUES

Échanges entre étudiant-e-s

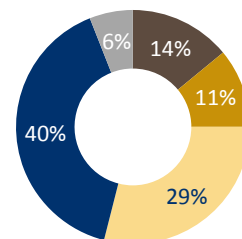
Moyen(s) d'échange des notes de cours et documents de travail entre étudiant-e-s :



NR : 0%

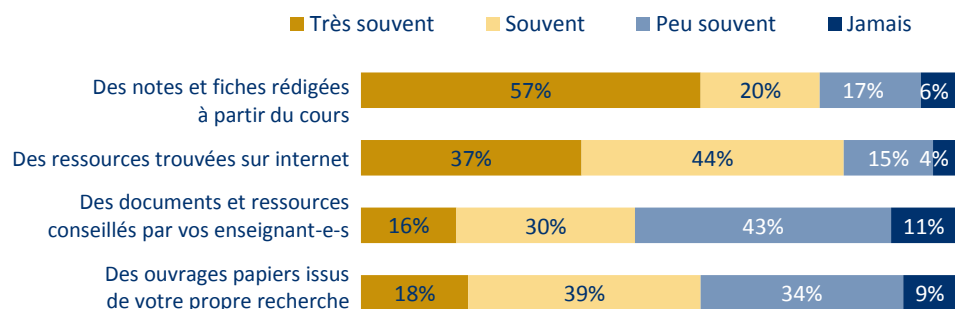
Enseignements hybrides

Souhait qu'une partie des enseignements se fasse en ligne et à distance :



Ressources documentaires

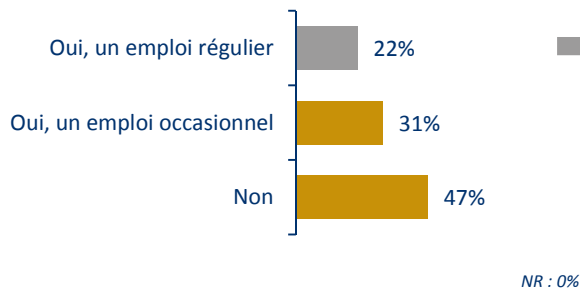
Fréquence d'utilisation des différents types de ressources dans le cadre des études :



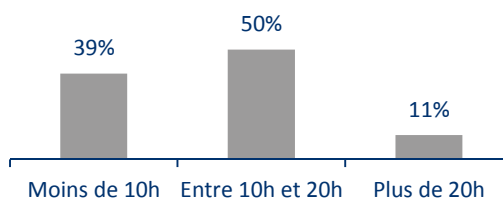
NR : 0%

Activités rémunérées

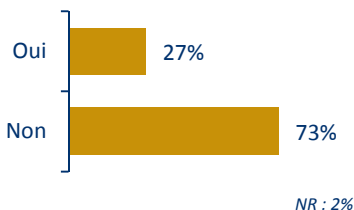
Exercice d'une activité rémunérée durant l'année universitaire :



S'il s'agit d'un emploi régulier, temps hebdomadaire consacré à cette activité :

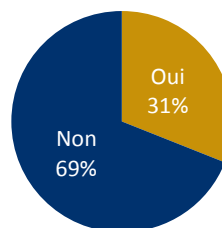


Exercice d'une activité rémunérée durant les vacances :



NR : 0%

Statut boursier



NR : 0%


Financement des études

Part d'étudiant-e-s déclarant éprouver des difficultés pour financer leurs études : 27%

NR : 1%

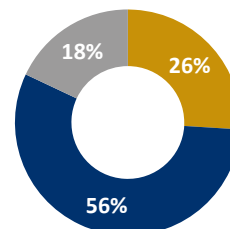
Logement

Département de résidence :



NR : 4%

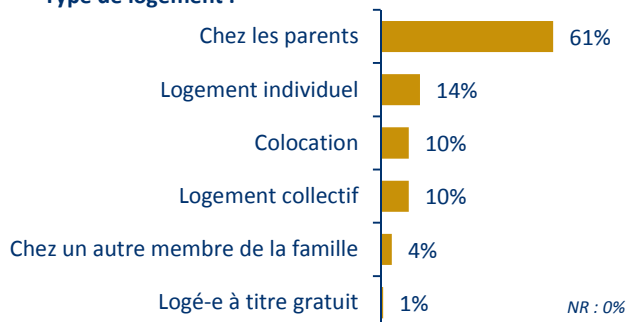
Temps de trajet domicile/lieu d'études :



NR : 1%

- Moins d'une demi-heure
- Entre une demi-heure et une heure
- Plus d'une heure

Type de logement :



ORIVE
Observatoire des Résultats, de l'Insertion
professionnelle et de la Vie Étudiante

Centre Pierre Mendès France

90 rue de Tolbiac

75013 Paris

orive@univ-paris1.fr

<http://pantheonsorbonne.fr/services/ORIVE/>