

# Les premières semaines à l'université des étudiant-e-s de L1

## Résultats de l'enquête 2016-2017

L'enquête « **Premières Semaines à l'Université** » est menée tous les ans au cours du premier semestre auprès des **étudiant-e-s de L1**. Elle est réalisée sous la forme d'un **questionnaire papier** que les étudiant-e-s remplissent lors d'un TD. Toutes les filières de L1 sont concernées à l'exception des formations à distance (CAVEJ et CNED) et des formations délocalisées à l'étranger.

Pour l'année universitaire 2016-2017, l'enquête s'est déroulée en novembre 2016. Sur les 5 783 étudiant-e-s inscrit-e-s en contrôle continu dans les TD enquêtés, 4 094 ont répondu à l'enquête, soit un **taux de réponse de 71%**.

*Note méthodologique : les pourcentages sont calculés hors non-réponse (« NR ») et les taux de non-réponse sont indiqués.*

### Droit


938 répondant-e-s

Taux de réponse : 72%

- ▶ L1 Droit (dont cursus CPGE) : 684
- ▶ Double L1 Droit - Économie : 53
- ▶ Double L1 Droit - Géographie : 28
- ▶ Double L1 Droit - Gestion : 51
- ▶ Double L1 Droit - Histoire de l'art et archéo. : 49
- ▶ Double L1 Droit - Histoire : 46
- ▶ Double L1 Droit - Philosophie : 27

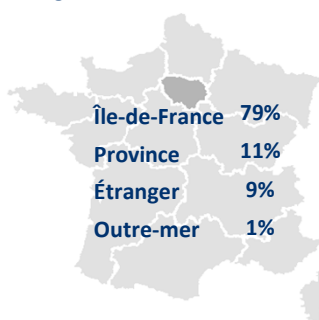
## PROFILS DES ÉTUDIANT-E-S

### Sexe

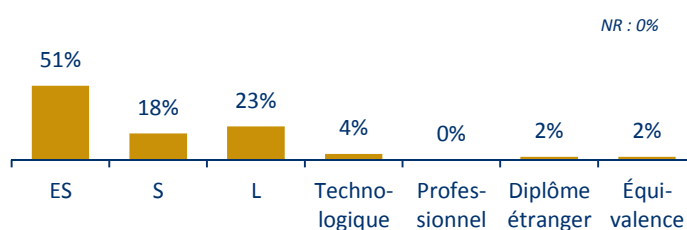


### Baccalauréat

#### Région d'obtention :



#### Série du baccalauréat :



Âge moyen à l'obtention du baccalauréat : **18,4 ans**

Admis-e-s avec une mention : **74%**

NR : 3%

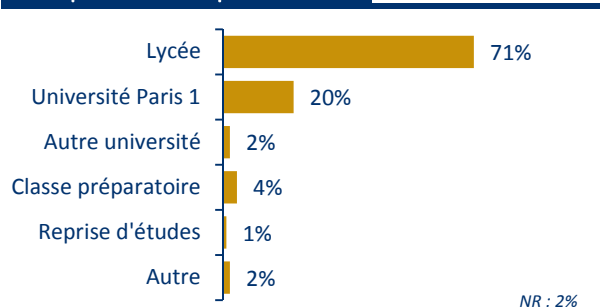
### Situation professionnelle des parents

	Père	Mère
En emploi	81%	80%
Au chômage	4%	4%
Retraité-e	6%	3%
Sans activité professionnelle	2%	11%
Non concerné-e (absent-e...)	7%	2%
NR	1%	1%

### Catégorie socioprofessionnelle des parents

	Père	Mère
Agriculteurs	0%	0%
Artisans, commerçants	8%	5%
Chefs d'entreprise	11%	4%
Cadres et professions intellectuelles supérieures	39%	34%
Professions libérales	17%	15%
Professions intermédiaires	5%	7%
Employés	16%	34%
Ouvriers	4%	1%
NR	6%	4%

### Inscription l'année précédente



### Réunion de pré-rentree

Part d'étudiant-e-s ayant assisté à la réunion de pré-rentree : **74%**

NR : 0%

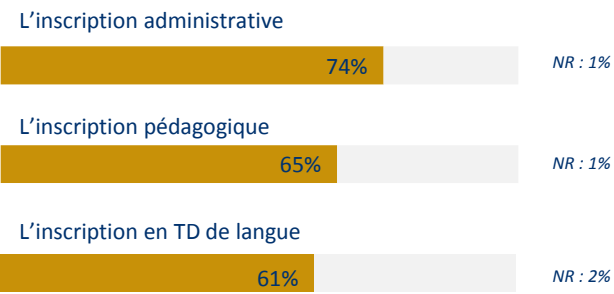
### Inscription parallèle cette année

Part d'étudiant-e-s inscrit-e-s en parallèle dans un autre cursus en dehors de Paris 1 : **5%**

NR : 3%

## Accès à l'information

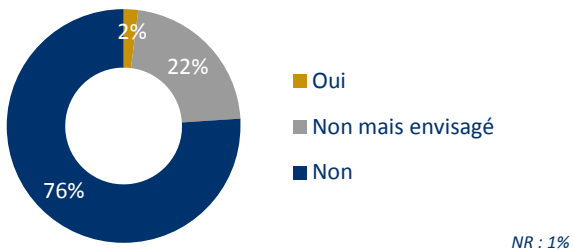
Proportion d'étudiant-e-s estimant avoir obtenu les informations essentielles pour :



## SCUIO

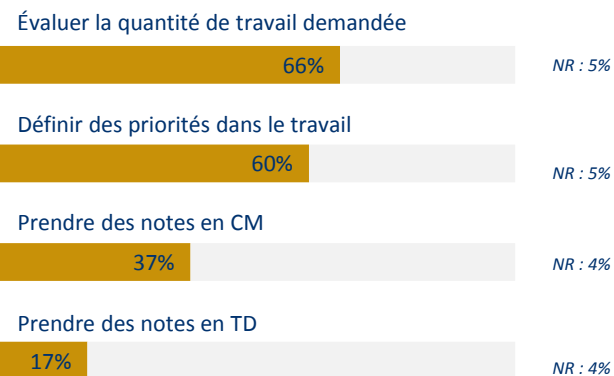
Part d'étudiant-e-s s'étant rendu-e-s au SCUIO de Paris 1 (service d'information et d'orientation) : **11%**  
NR : 1%

Prise de RDV avec un-e conseiller-ère d'orientation :

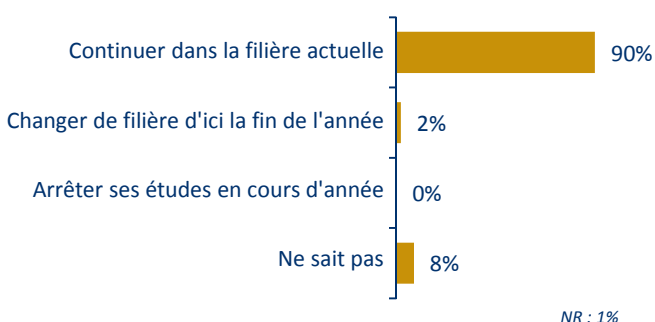


## Adaptation au travail universitaire

Proportion d'étudiant-e-s ayant ressenti des difficultés pour :

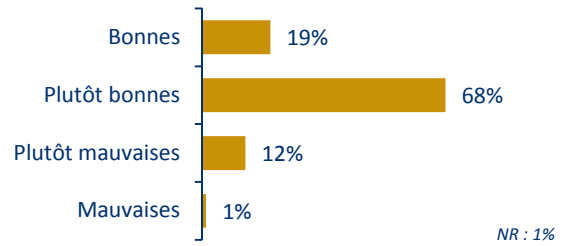


## Projet pour l'année en cours

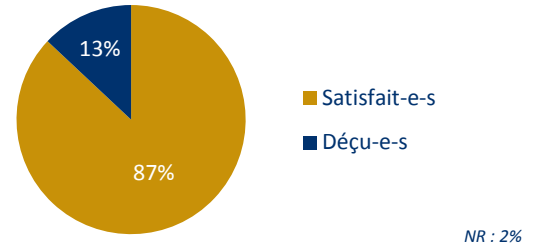


## Opinions sur l'université

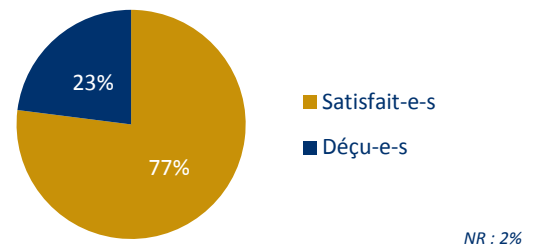
Après quelques semaines à l'université, les conditions de travail vous semblent...



Par rapport à l'image que vous aviez de votre filière, vous êtes plutôt...



Par rapport à l'image que vous aviez de l'université, vous êtes plutôt...



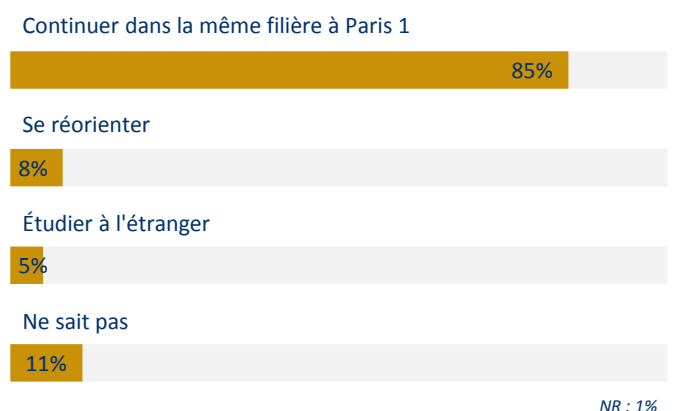
## Assiduité

Présence aux cours magistraux et aux TD :

	CM	TD
Toujours ou presque	66%	100%
Occasionnellement	29%	0%
Jamais	5%	/

NR : 1% NR : 1%

## Projet(s) pour l'année prochaine

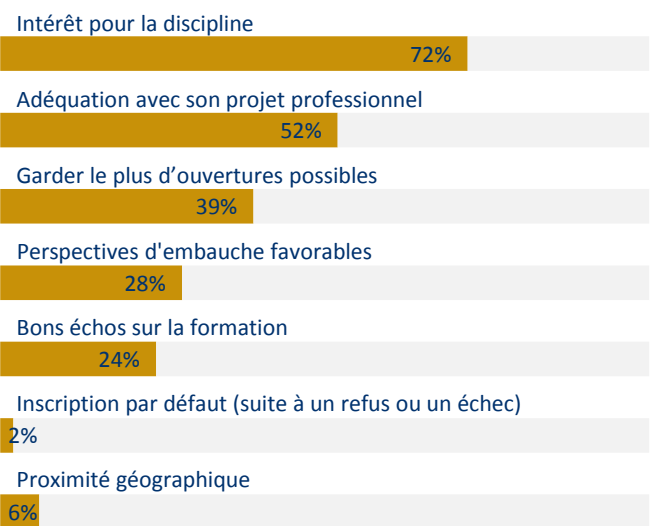


## Source(s) d'information pour l'orientation post-bac



NR : 0%

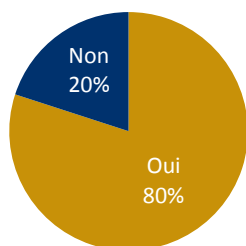
## Raison(s) de l'inscription dans la filière actuelle



NR : 1%

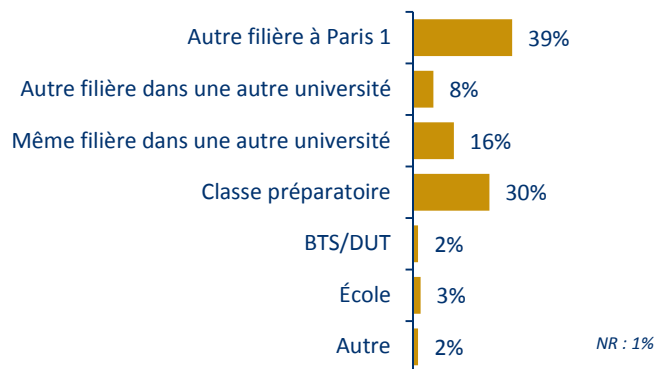
## Candidatures via Admission Post Bac (APB)

L'inscription dans la filière actuelle correspond-elle au premier vœu exprimé sur APB ?



NR : 4%

Si non, quel était ce premier vœu ?

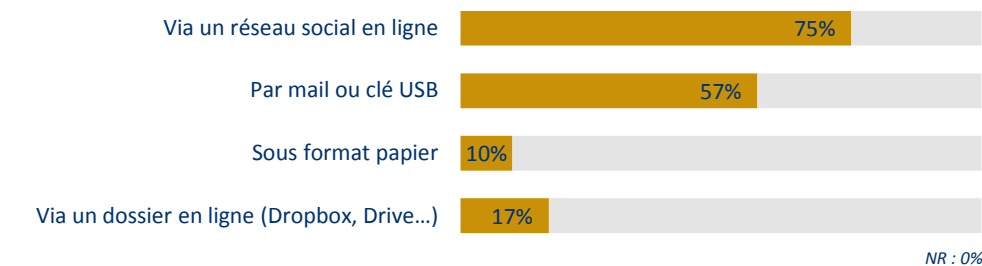


NR : 1%

## ZOOM SUR LES USAGES NUMÉRIQUES

### Échanges entre étudiant-e-s

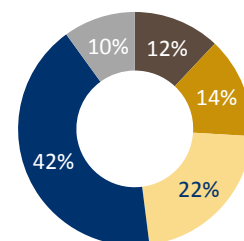
Moyen(s) d'échange des notes de cours et documents de travail entre étudiant-e-s :



NR : 0%

### Enseignements hybrides

Souhait qu'une partie des enseignements se fasse en ligne et à distance :

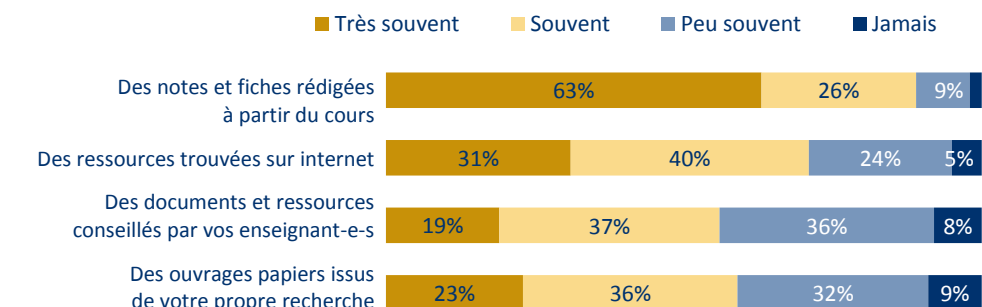


- Le plus possible
- Oui, jusqu'à 50% des cours
- Oui, jusqu'à 20% des cours
- Non
- Ne sait pas

NR : 1%

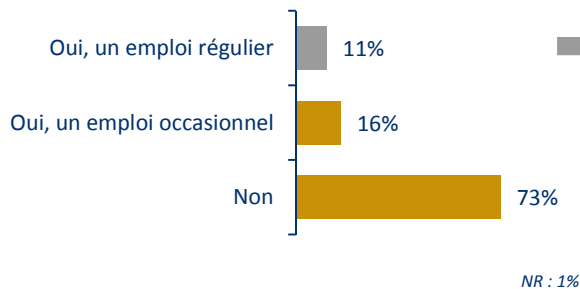
### Ressources documentaires

Fréquence d'utilisation des différents types de ressources dans le cadre des études :

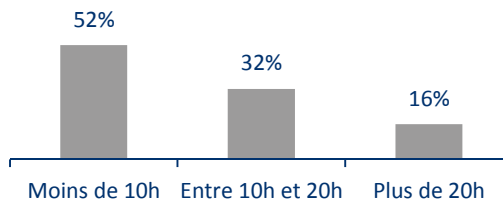


## Activités rémunérées

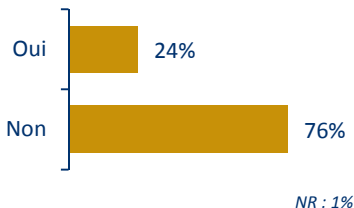
Exercice d'une activité rémunérée durant l'année universitaire :



S'il s'agit d'un emploi régulier, temps hebdomadaire consacré à cette activité :

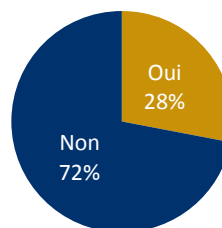


Exercice d'une activité rémunérée durant les vacances :



NR : 3%

## Statut boursier



NR : 0%

## Financement des études


Part d'étudiant-e-s déclarant éprouver des difficultés pour financer leurs études :

15%

NR : 4%

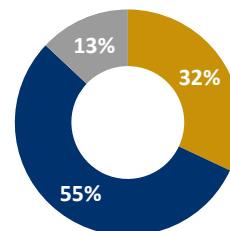
## Logement

Département de résidence :



NR : 1%

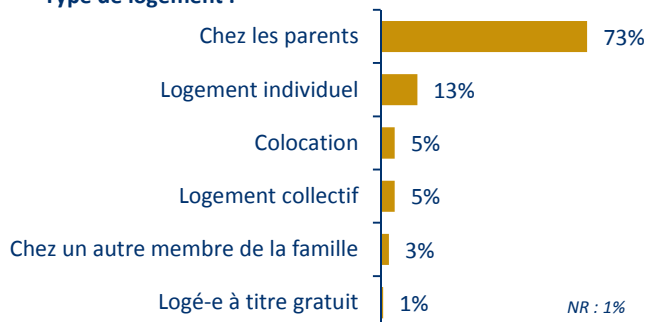
Temps de trajet domicile/lieu d'études :



NR : 2%

- Moins d'une demi-heure
- Entre une demi-heure et une heure
- Plus d'une heure

Type de logement :



NR : 1%

## ORIVE

Observatoire des Résultats, de l'Insertion professionnelle et de la Vie Étudiante

Centre Pierre Mendès France

90 rue de Tolbiac

75013 Paris

[orive@univ-paris1.fr](mailto:orive@univ-paris1.fr)

<http://pantheonsorbonne.fr/services/ORIVE/>