

# Les premières semaines à l'université des étudiant-es de L1

## Résultats de l'enquête 2018-2019

L'enquête « **Premières Semaines à l'Université** » est menée tous les ans au cours du premier semestre auprès des **étudiant-es de L1**. Elle est réalisée sous la forme d'un **questionnaire papier** que les étudiant-es remplissent lors d'un TD. Toutes les filières de L1 sont concernées à l'exception des formations à distance (CAVEJ et CNED) et des formations délocalisées à l'étranger.

Pour l'année universitaire 2018-2019, l'enquête s'est déroulée en novembre 2018. Sur les 6 548 étudiant-es inscrit-es en contrôle continu dans les TD enquêtés, 4 788 ont répondu à l'enquête, soit un **taux de réponse de 73%**.

*Note méthodologique : les pourcentages sont calculés hors non-réponse (« NR ») et les taux de non-réponse sont indiqués.*


### Arts plastiques

258 répondant-es  
Taux de réponse : 69%

► L1 Arts plastiques : 258


## PROFILS DES ÉTUDIANT-ES

### Sexe

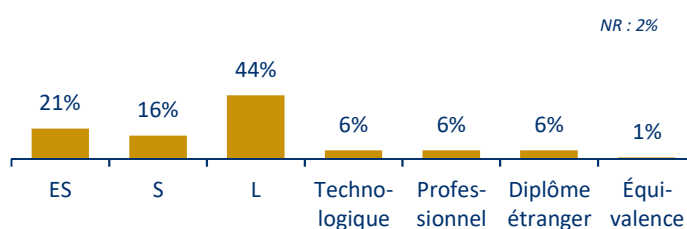


### Baccalauréat

#### Région d'obtention :



#### Série du baccalauréat :



### Âge

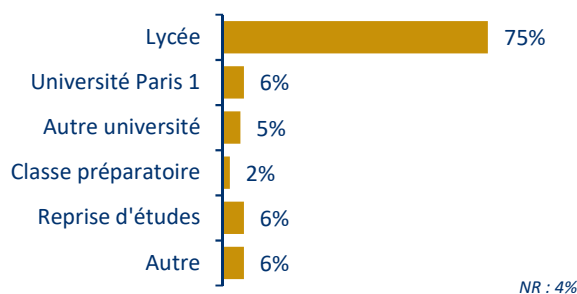
Âge moyen : 19 ans

#### Âge moyen à l'obtention du baccalauréat : 18,3 ans

Admis-es avec une mention : 69%

NR : 5%

### Inscription l'année précédente



### Situation professionnelle des parents

	Père	Mère
En emploi	77%	77%
Au chômage	2%	4%
Retraité-e	5%	3%
Sans activité professionnelle	3%	13%
Non concerné-e (absent-e...)	13%	3%
	NR : 2%	NR : 2%

### Réunion de pré-rentree

Part d'étudiant-es ayant assisté à la réunion de pré-rentree : **79%**  
NR : 1%

### Inscription parallèle cette année

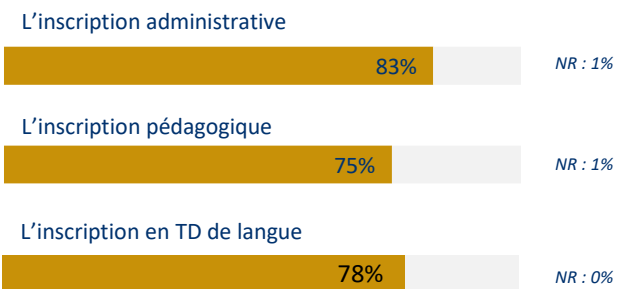
Part d'étudiant-es inscrit-es en parallèle dans un autre cursus en dehors de Paris 1 : **1%**  
NR : 2%

### Catégorie socioprofessionnelle des parents

	Père	Mère
Agriculteurs	0%	0%
Artisans, commerçants	6%	8%
Chefs d'entreprise	6%	3%
Professions libérales	12%	16%
Cadres et professions intellectuelles supérieures	30%	21%
Professions intermédiaires	7%	6%
Employés	27%	43%
Ouvriers	12%	3%
	NR : 14%	NR : 8%

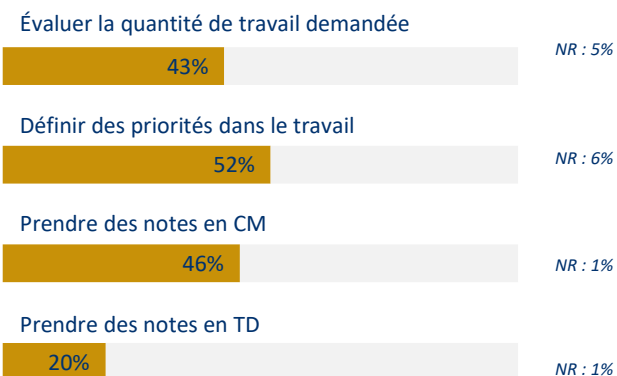
## Accès à l'information

Proportion d'étudiant-es estimant avoir obtenu les informations essentielles pour :



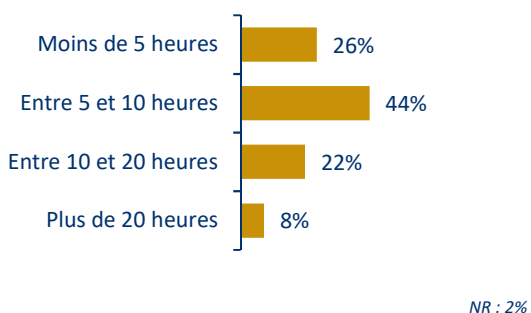
## Adaptation au travail universitaire

Proportion d'étudiant-es ayant ressenti des difficultés pour :

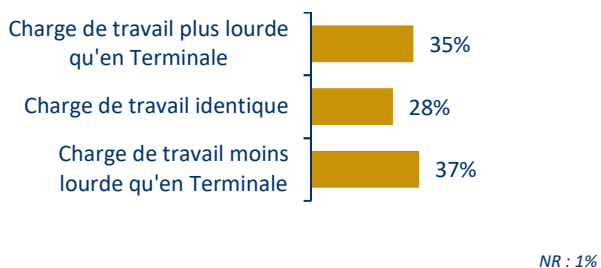


## Travail personnel

Temps hebdomadaire consacré au travail personnel en dehors des cours :

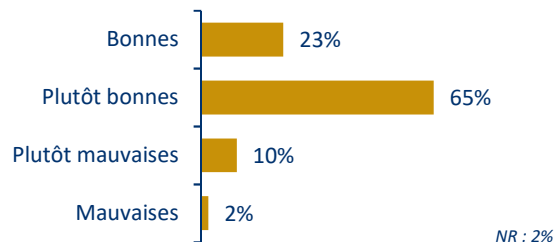


Perception de la charge de travail par rapport à l'année de Terminale :

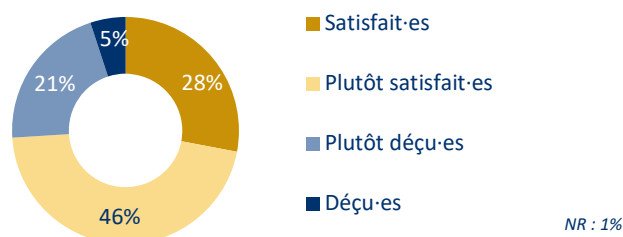


## Opinions sur l'université

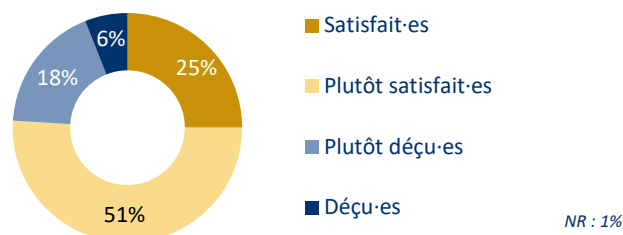
Après quelques semaines à l'université, les conditions de travail vous semblent...



Par rapport à l'image que vous aviez de votre filière, vous êtes...



Par rapport à l'image que vous aviez de l'université, vous êtes...



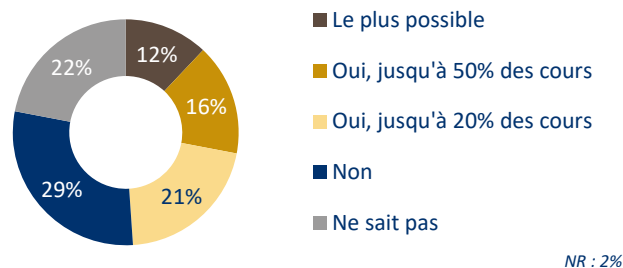
## Assiduité

Présence aux cours magistraux et aux TD :

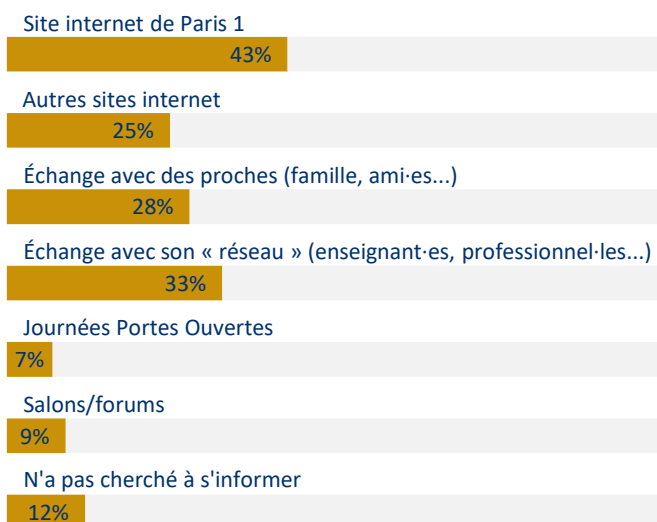
	CM	TD
Toujours ou presque	81%	98%
Occasionnellement	17%	2%
Jamais	2%	/
	NR : 2%	NR : 2%

## Enseignements hybrides

Souhait qu'une partie des enseignements se fasse en ligne et à distance :

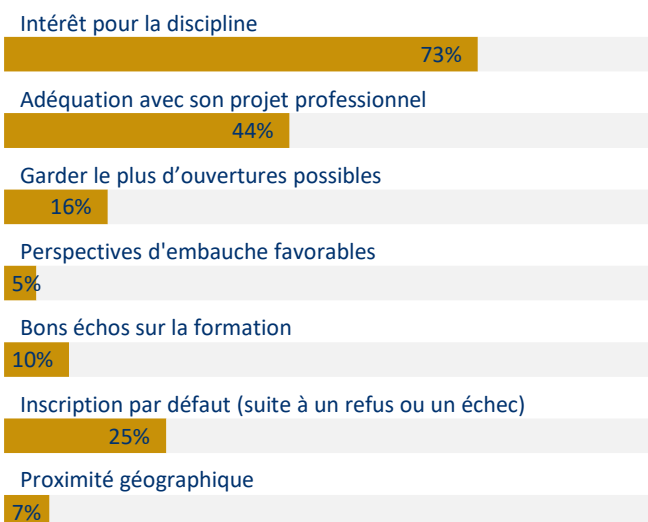


## Source(s) d'information pour l'orientation post-bac



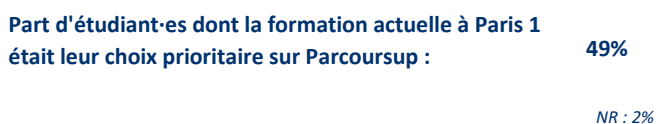
NR : 1%

## Raison(s) de l'inscription dans la filière actuelle

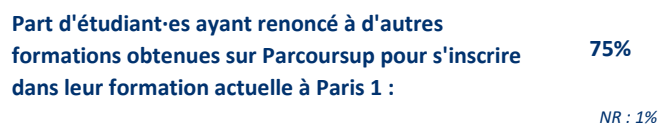


NR : 1%

## Candidatures via Parcoursup



NR : 2%



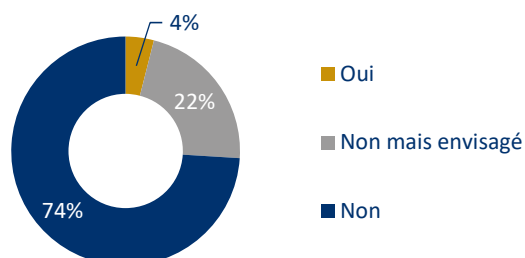
NR : 1%

## SCUIO



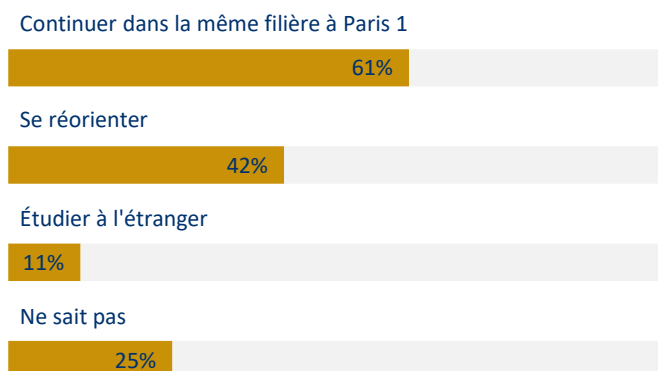
NR : 1%

### Prise de RDV avec un-e conseiller-ère d'orientation :



NR : 1%

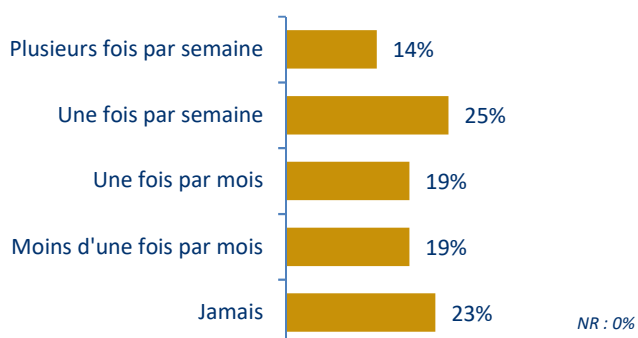
## Projet(s) pour l'année prochaine



NR : 1%

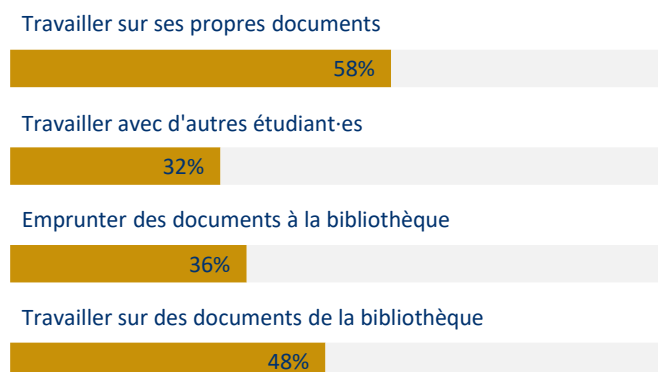
## ZOOM SUR LA FRÉQUENTATION DES BIBLIOTHÈQUES DE PARIS 1

### Rythme de fréquentation



NR : 0%

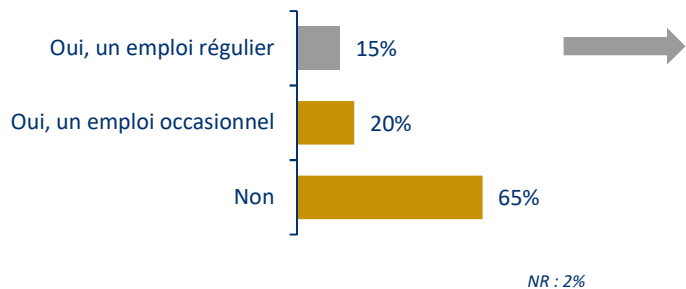
### Raison(s) principale(s) de la venue



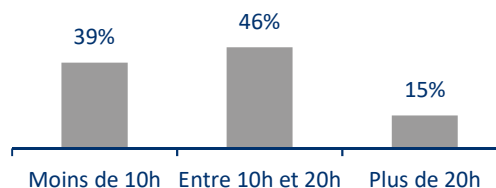
NR : 12%

Activités rémunérées

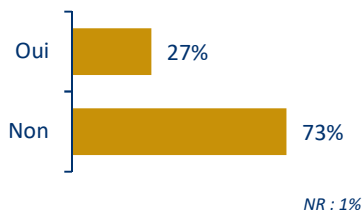
Exercice d'une activité rémunérée durant l'année universitaire :



S'il s'agit d'un emploi régulier, temps hebdomadaire consacré à cette activité :

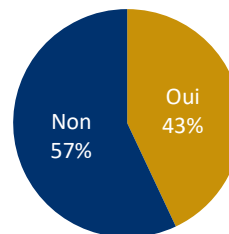


Exercice d'une activité rémunérée durant les vacances :



NR : 0%

Statut boursier



NR : 1%


Financement des études

Part d'étudiant-es déclarant éprouver des difficultés pour financer leurs études : 34%

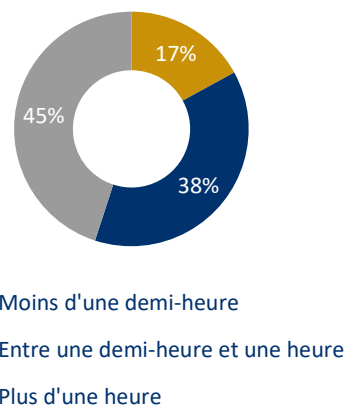
NR : 1%

Logement

Département de résidence :

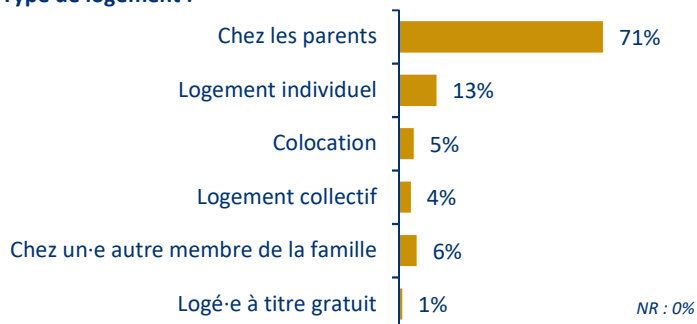


Temps de trajet domicile/lieu d'études :



NR : 1%

Type de logement :



**Sophie DELVAL**  
 Chargée d'études à l'ORIVE  
 Observatoire des Résultats, de l'Insertion professionnelle et de la Vie Étudiante  
 Centre Pierre Mendès France  
 90 rue de Tolbiac  
 75013 Paris  
[orive@univ-paris1.fr](mailto:orive@univ-paris1.fr)  
<https://data.pantheonsorbonne.fr/>