

# Les premières semaines à l'université des étudiant·es de L1

## Résultats de l'enquête 2018-2019

L'enquête « **Premières Semaines à l'Université** » est menée tous les ans au cours du premier semestre auprès des **étudiant·es de L1**. Elle est réalisée sous la forme d'un **questionnaire papier** que les étudiant·es remplissent lors d'un TD. Toutes les filières de L1 sont concernées à l'exception des formations à distance (CAVEJ et CNED) et des formations délocalisées à l'étranger.

Pour l'année universitaire 2018-2019, l'enquête s'est déroulée en novembre 2018. Sur les 6 548 étudiant·es inscrit·es en contrôle continu dans les TD enquêtés, 4 788 ont répondu à l'enquête, soit un **taux de réponse de 73%**.

*Note méthodologique : les pourcentages sont calculés hors non-réponse (« NR ») et les taux de non-réponse sont indiqués.*

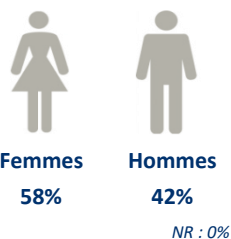
### Géographie et aménagement

198 répondant·es  
Taux de réponse : 78%

- ▶ L1 Géographie et aménagement : 128
- ▶ Double L1 Géographie - Droit : 24
- ▶ Double L1 Géographie - Économie : 18
- ▶ Double L1 - Géographie - Histoire : 20


## PROFILS DES ÉTUDIANT·ES

### Sexe

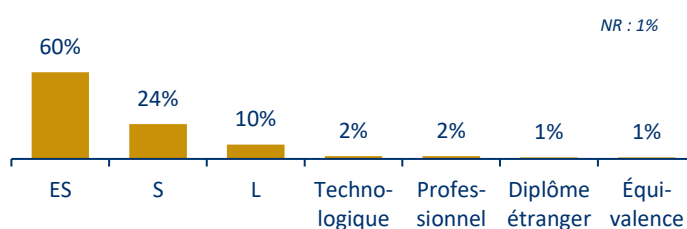


### Baccalauréat

#### Région d'obtention :



#### Série du baccalauréat :



### Âge

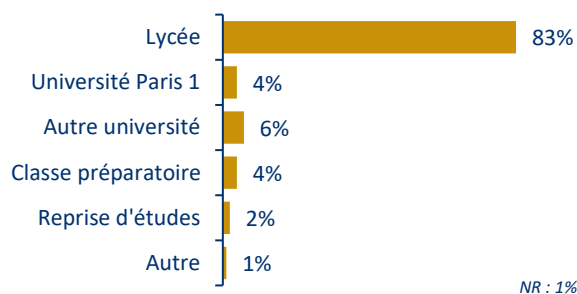
Âge moyen : **18,5 ans**

Âge moyen à l'obtention du baccalauréat : **18,2 ans**

Admis·es avec une mention : **78%**

NR : 1%

### Inscription l'année précédente



### Situation professionnelle des parents

	Père	Mère
En emploi	83%	85%
Au chômage	1%	2%
Retraité·e	5%	2%
Sans activité professionnelle	2%	11%
Non concerné·e (absent·e...)	9%	0%
NR	1%	1%

### Réunion de pré-rentrée

Part d'étudiant·es ayant assisté à la réunion de pré-rentrée : **87%**  
NR : 0%

### Inscription parallèle cette année

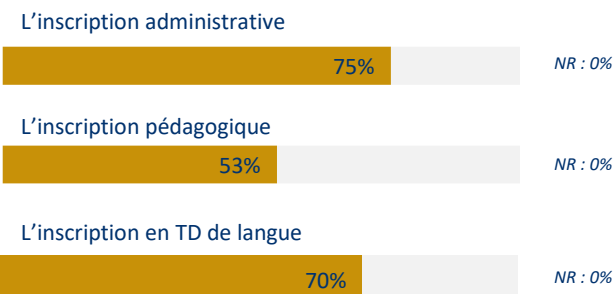
Part d'étudiant·es inscrit·es en parallèle dans un autre cursus en dehors de Paris 1 : **1%**  
NR : 6%

### Catégorie socioprofessionnelle des parents

	Père	Mère
Agriculteurs	1%	0%
Artisans, commerçants	7%	2%
Chefs d'entreprise	6%	3%
Professions libérales	8%	12%
Cadres et professions intellectuelles supérieures	44%	36%
Professions intermédiaires	5%	10%
Employés	23%	35%
Ouvriers	6%	2%
NR	5%	2%

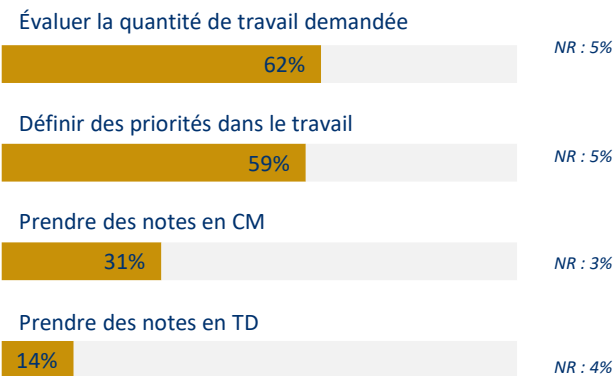
### Accès à l'Information

Proportion d'étudiant-es estimant avoir obtenu les informations essentielles pour :



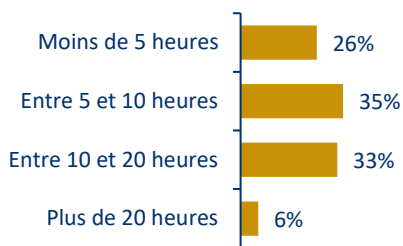
### Adaptation au travail universitaire

Proportion d'étudiant-es ayant ressenti des difficultés pour :




### Travail personnel

Temps hebdomadaire consacré au travail personnel en dehors des cours :



NR : 2%

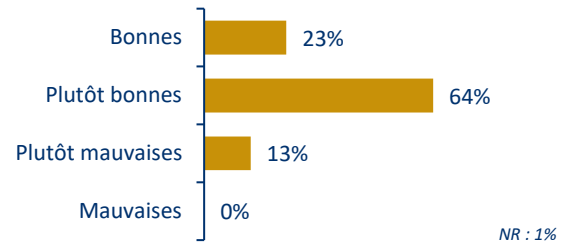
Perception de la charge de travail par rapport à l'année de Terminale :



NR : 2%

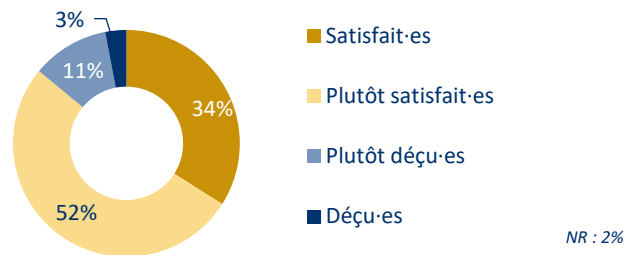
### Opinions sur l'université

Après quelques semaines à l'université, les conditions de travail vous semblent...



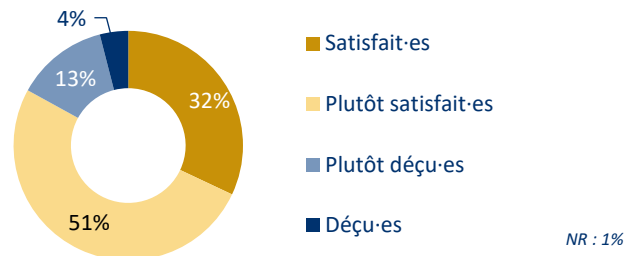
NR : 1%

Par rapport à l'image que vous aviez de votre filière, vous êtes...



NR : 2%

Par rapport à l'image que vous aviez de l'université, vous êtes...



NR : 1%

### Assiduité

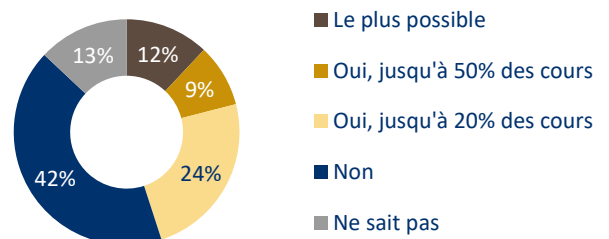
Présence aux cours magistraux et aux TD :

	CM	TD
Toujours ou presque	77%	97%
Occasionnellement	20%	3%
Jamais	3%	/

NR : 3% NR : 2%

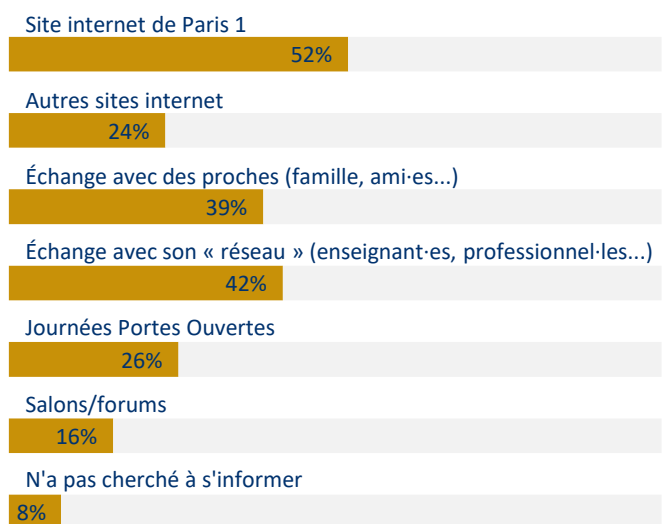
### Enseignements hybrides

Souhait qu'une partie des enseignements se fasse en ligne et à distance :



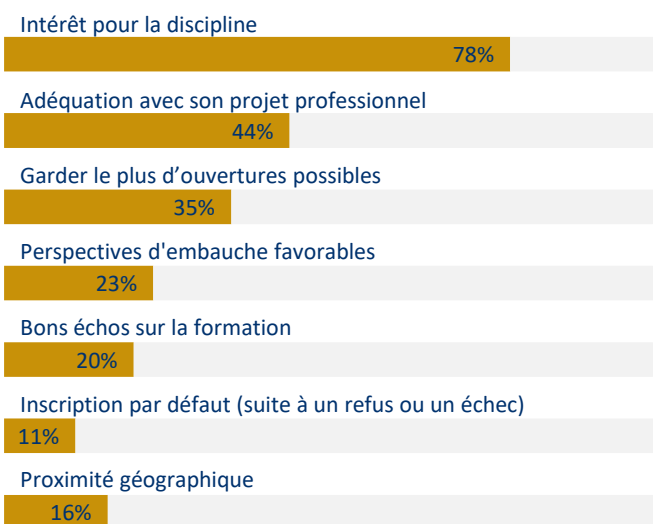
NR : 2%

Source(s) d'information pour l'orientation post-bac



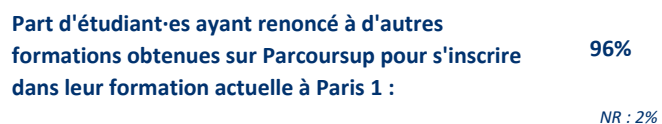
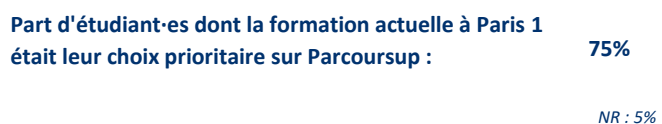
NR : 1%

Raison(s) de l'inscription dans la filière actuelle

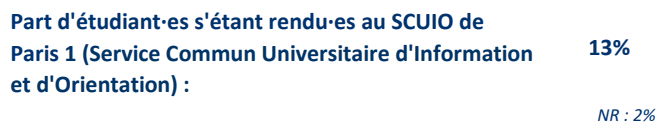


NR : 1%

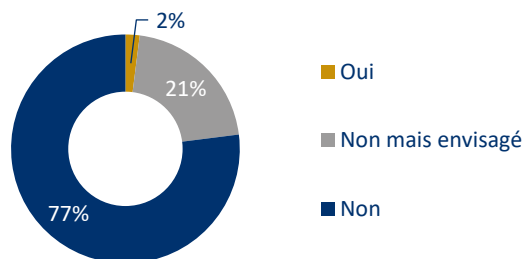
Candidatures via Parcoursup



SCUIO

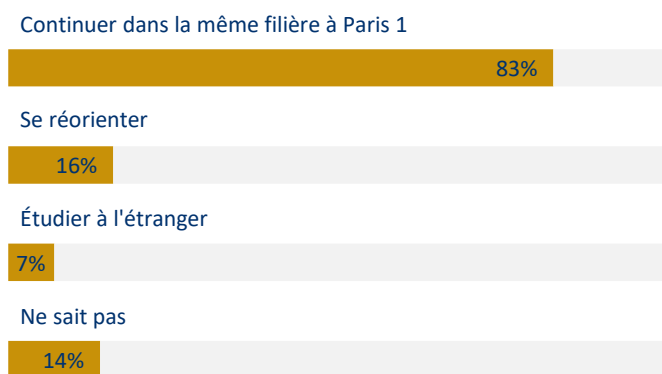


Prise de RDV avec un-e conseiller-ère d'orientation :



NR : 3%

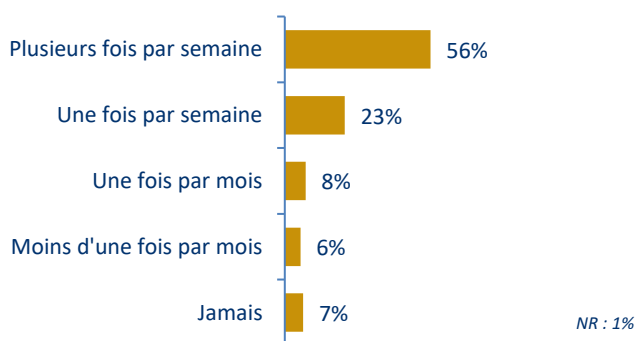
Projet(s) pour l'année prochaine



NR : 2%

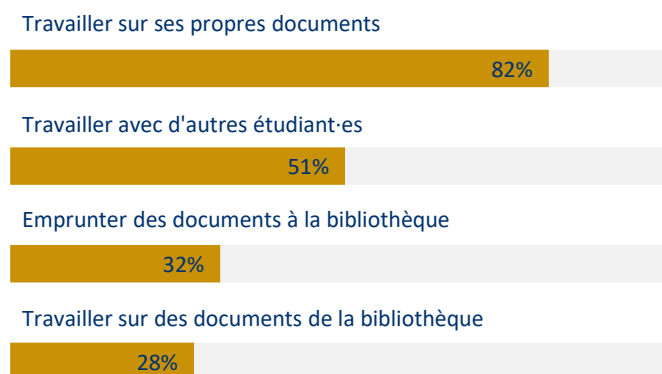
ZOOM SUR LA FRÉQUENTATION DES BIBLIOTHÈQUES DE PARIS 1

Rythme de fréquentation



NR : 1%

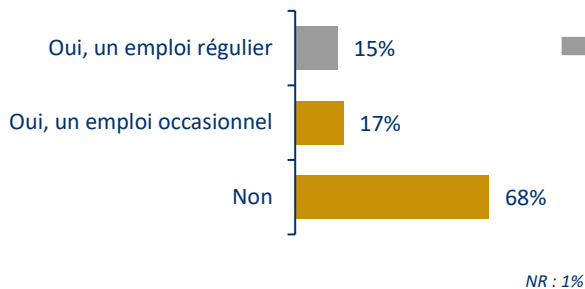
Raison(s) principale(s) de la venue



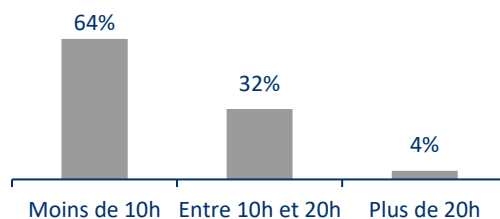
NR : 5%

Activités rémunérées

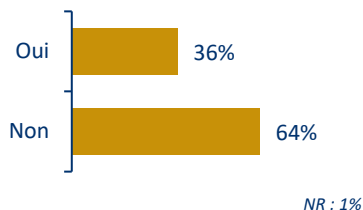
Exercice d'une activité rémunérée durant l'année universitaire :



S'il s'agit d'un emploi régulier, temps hebdomadaire consacré à cette activité :

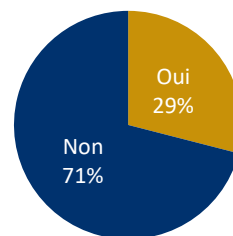


Exercice d'une activité rémunérée durant les vacances :



NR : 3%

Statut boursier




Financement des études

Part d'étudiant-es déclarant éprouver des difficultés pour financer leurs études : 12%

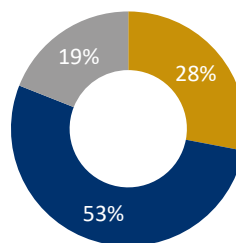
NR : 1%

Logement

Département de résidence :

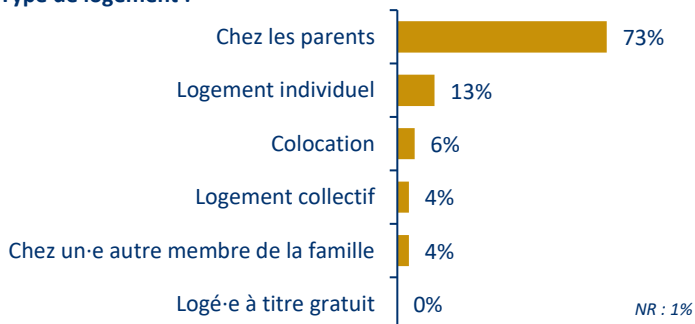


Temps de trajet domicile/lieu d'études :



- Moins d'une demi-heure
- Entre une demi-heure et une heure
- Plus d'une heure

Type de logement :



**Sophie DELVAL**  
 Chargée d'études à l'ORIVE  
 Observatoire des Résultats, de l'Insertion professionnelle et de la Vie Étudiante  
 Centre Pierre Mendès France  
 90 rue de Tolbiac  
 75013 Paris  
 orive@univ-paris1.fr  
<http://pantheon.sorbonne.fr/services/ORIVE/>