

Les premières semaines à l'université des étudiant-es de L1

Résultats de l'enquête 2018-2019

L'enquête « **Premières Semaines à l'Université** » est menée tous les ans au cours du premier semestre auprès des **étudiant-es de L1**. Elle est réalisée sous la forme d'un **questionnaire papier** que les étudiant-es remplissent lors d'un TD. Toutes les filières de L1 sont concernées à l'exception des formations à distance (CAVEJ et CNED) et des formations délocalisées à l'étranger.

Pour l'année universitaire 2018-2019, l'enquête s'est déroulée en novembre 2018. Sur les 6 548 étudiant-es inscrit-es en contrôle continu dans les TD enquêtés, 4 788 ont répondu à l'enquête, soit un **taux de réponse de 73%**.

Note méthodologique : les pourcentages sont calculés hors non-réponse (« NR ») et les taux de non-réponse sont indiqués.

Histoire


657 répondant-es

Taux de réponse : 74%

- ▶ L1 Histoire (dont parcours Études juives) : 414
- ▶ Double L1 Histoire - Droit : 50
- ▶ Double L1 Histoire - Économie : 22
- ▶ Double L1 Histoire - Géographie : 20
- ▶ Double L1 Histoire - His. de l'art et archéo. : 49
- ▶ Double L1 Histoire - Philosophie : 19
- ▶ Double L1 Histoire - Science Politique : 83


PROFILS DES ÉTUDIANT-ES

Sexe

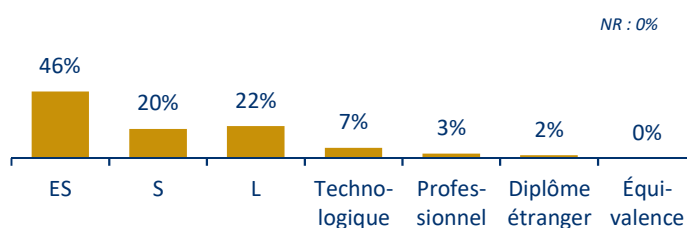


Baccalauréat

Région d'obtention :



Série du baccalauréat :



Âge

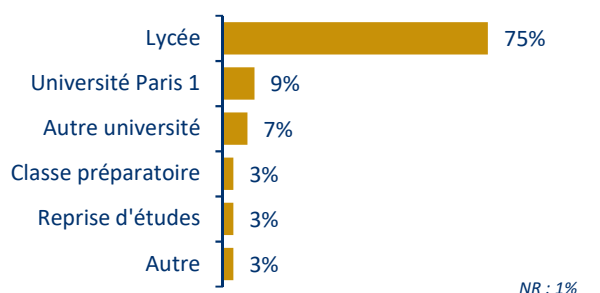
Âge moyen : 18,7 ans

Âge moyen à l'obtention du baccalauréat : 18,2 ans

Admis-es avec une mention : 74%

NR : 2%

Inscription l'année précédente



Situation professionnelle des parents

	Père	Mère
En emploi	81%	83%
Au chômage	4%	4%
Retraité-e	5%	2%
Sans activité professionnelle	2%	9%
Non concerné-e (absent-e...)	8%	2%
NR	0%	0%

Réunion de pré-rentrée

Part d'étudiant-es ayant assisté à la réunion de pré-rentrée : **83%**
NR : 0%

Inscription parallèle cette année

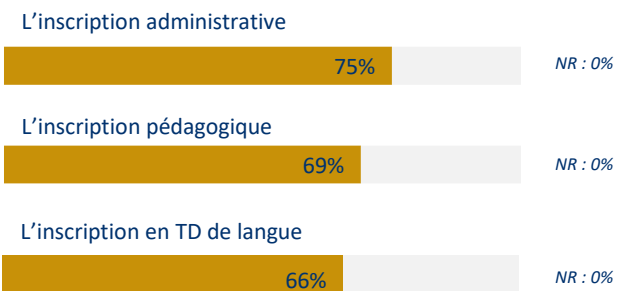
Part d'étudiant-es inscrit-es en parallèle dans un autre cursus en dehors de Paris 1 : **1%**
NR : 2%

Catégorie socioprofessionnelle des parents

	Père	Mère
Agriculteurs	1%	1%
Artisans, commerçants	8%	3%
Chefs d'entreprise	8%	3%
Professions libérales	9%	11%
Cadres et professions intellectuelles supérieures	38%	33%
Professions intermédiaires	9%	9%
Employés	19%	38%
Ouvriers	8%	2%
NR	7%	5%

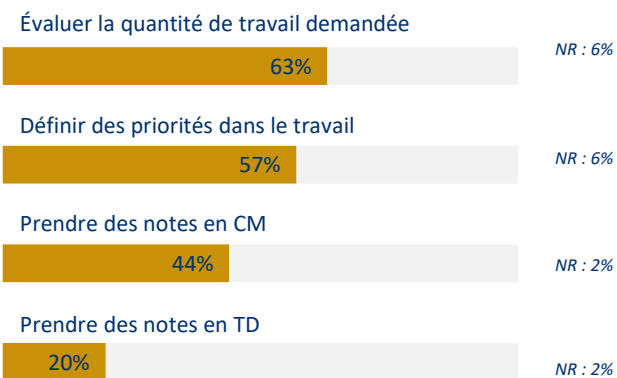
Accès à l'information

Proportion d'étudiant-es estimant avoir obtenu les informations essentielles pour :



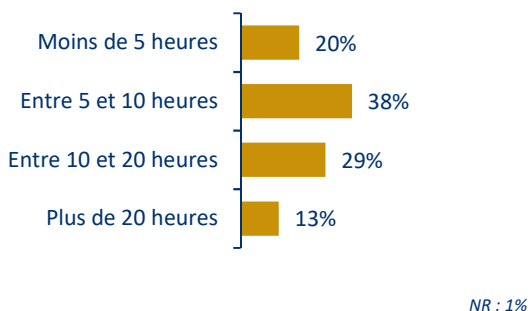
Adaptation au travail universitaire

Proportion d'étudiant-es ayant ressenti des difficultés pour :

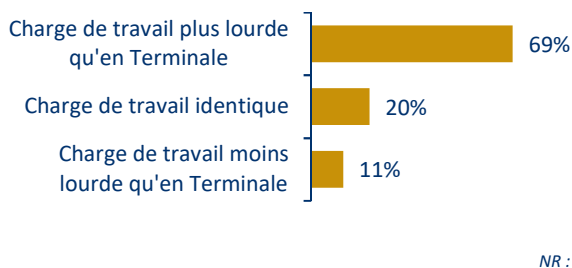


Travail personnel

Temps hebdomadaire consacré au travail personnel en dehors des cours :

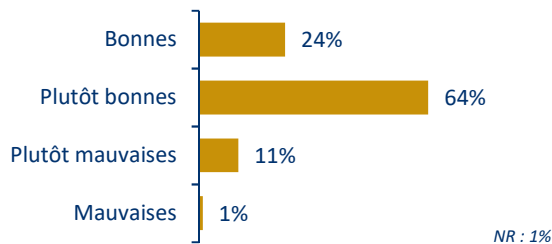


Perception de la charge de travail par rapport à l'année de Terminale :

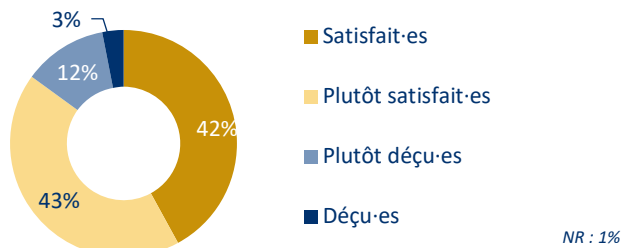


Opinions sur l'université

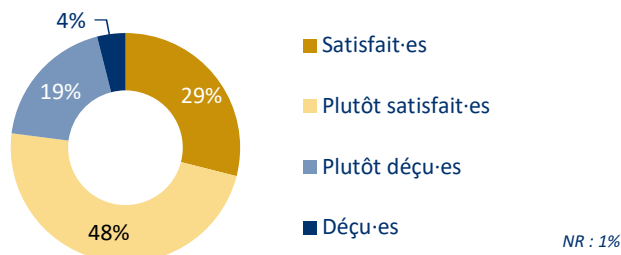
Après quelques semaines à l'université, les conditions de travail vous semblent...



Par rapport à l'image que vous aviez de votre filière, vous êtes...



Par rapport à l'image que vous aviez de l'université, vous êtes...



Assiduité

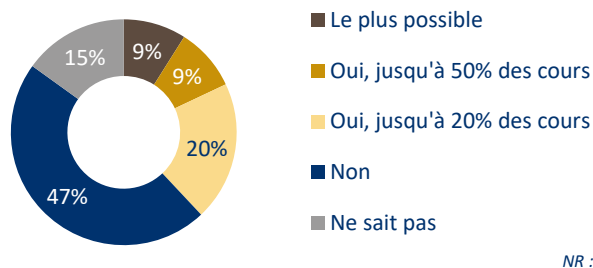
Présence aux cours magistraux et aux TD :

	CM	TD
Toujours ou presque	79%	100%
Occasionnellement	18%	0%
Jamais	3%	/

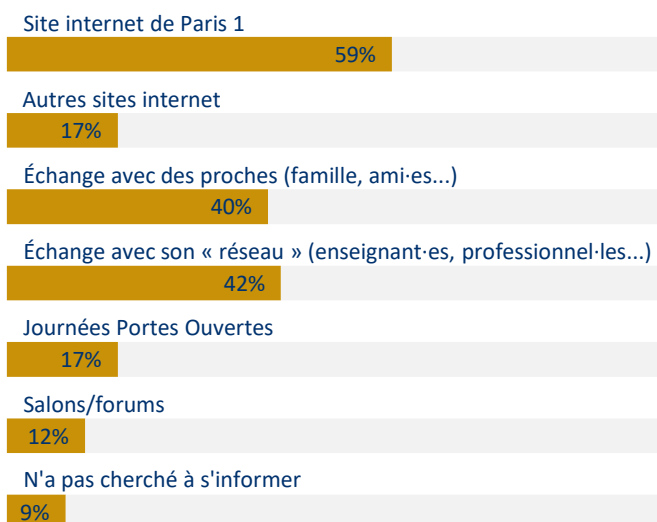
NR : 1% NR : 1%

Enseignements hybrides

Souhait qu'une partie des enseignements se fasse en ligne et à distance :

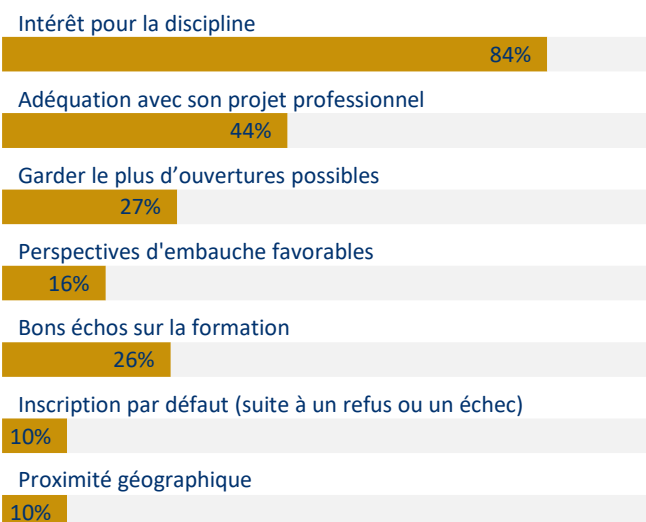


Source(s) d'information pour l'orientation post-bac



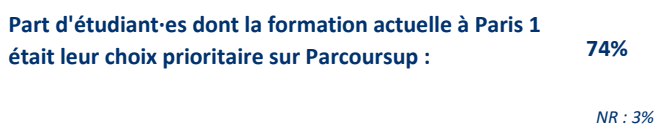
NR : 1%

Raison(s) de l'inscription dans la filière actuelle

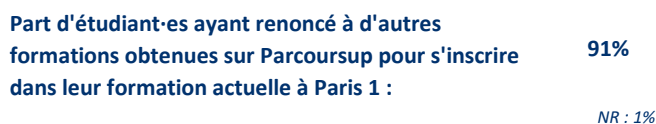


NR : 0%

Candidatures via Parcoursup

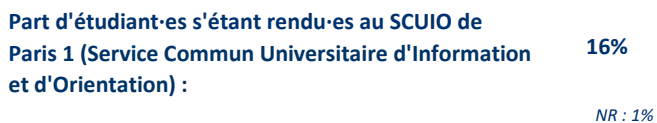


NR : 3%



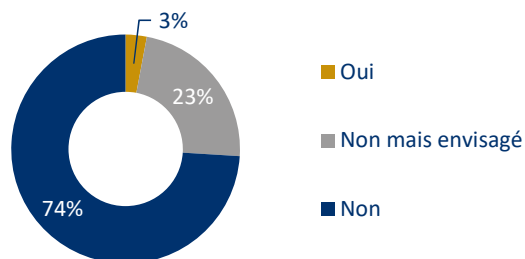
NR : 1%

SCUIO



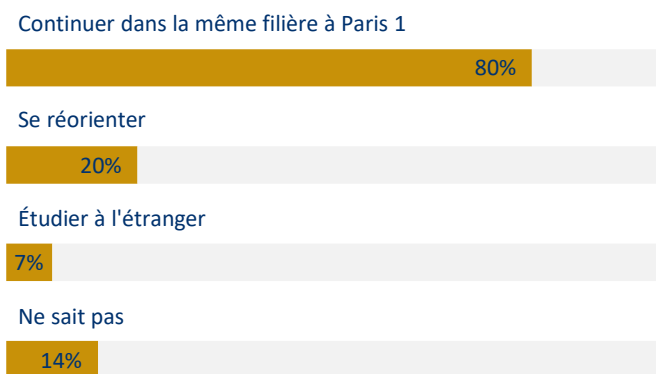
NR : 1%

Prise de RDV avec un-e conseiller-ère d'orientation :



NR : 1%

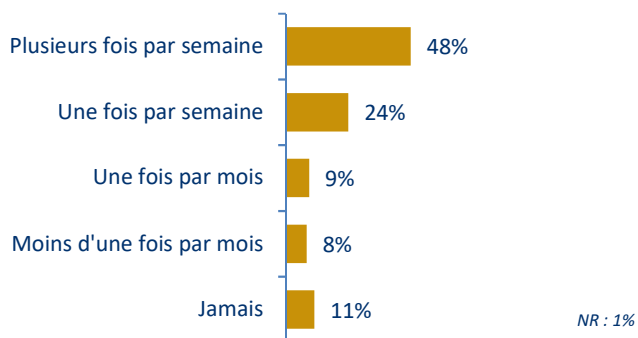
Projet(s) pour l'année prochaine



NR : 0%

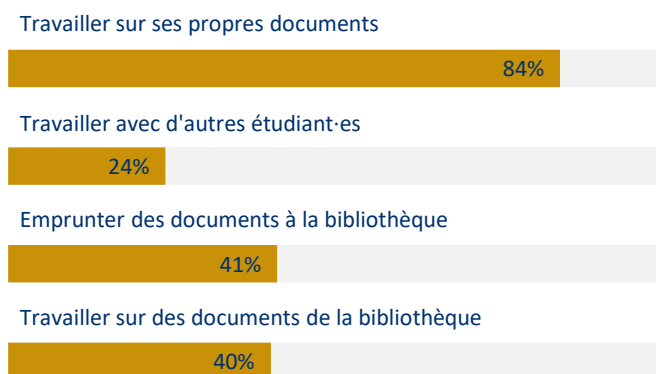
ZOOM SUR LA FRÉQUENTATION DES BIBLIOTHÈQUES DE PARIS 1

Rythme de fréquentation



NR : 1%

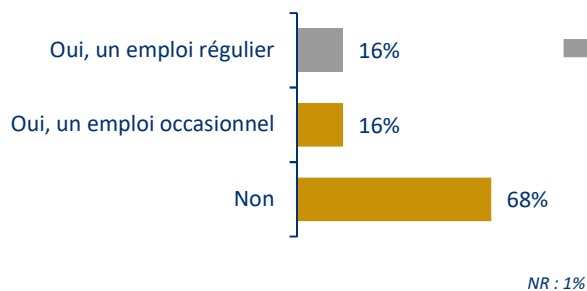
Raison(s) principale(s) de la venue



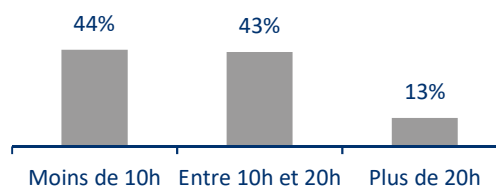
NR : 7%

Activités rémunérées

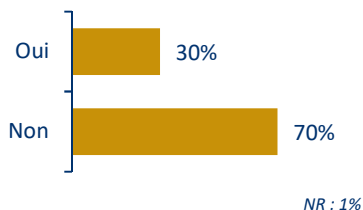
Exercice d'une activité rémunérée durant l'année universitaire :



S'il s'agit d'un emploi régulier, temps hebdomadaire consacré à cette activité :

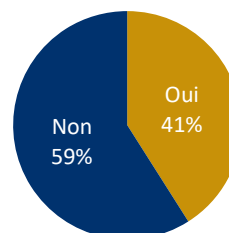


Exercice d'une activité rémunérée durant les vacances :



NR : 1%

Statut boursier




Financement des études

Part d'étudiant-es déclarant éprouver des difficultés pour financer leurs études : **20%**

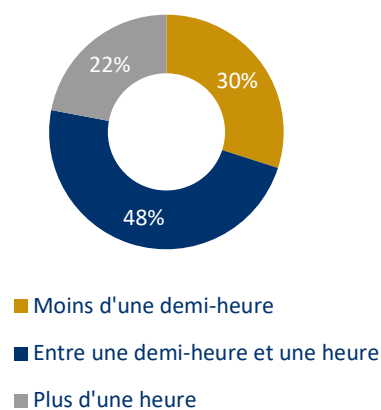
NR : 2%

Logement

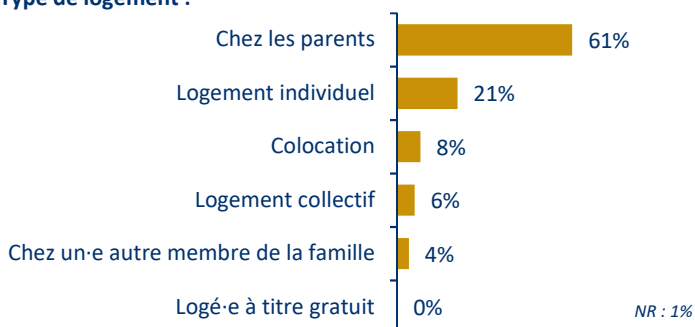
Département de résidence :



Temps de trajet domicile/lieu d'études :



Type de logement :



Sophie DELVAL
 Chargée d'études à l'ORIVE
 Observatoire des Résultats, de l'Insertion
 professionnelle et de la Vie Étudiante

Centre Pierre Mendès France

90 rue de Tolbiac

75013 Paris

orive@univ-paris1.fr

<https://data.pantheonsorbonne.fr/>