

# Les premières semaines à l'université des étudiant-es de L1

## Résultats de l'enquête 2018-2019

L'enquête « **Premières Semaines à l'Université** » est menée tous les ans au cours du premier semestre auprès des **étudiant-es de L1**. Elle est réalisée sous la forme d'un **questionnaire papier** que les étudiant-es remplissent lors d'un TD. Toutes les filières de L1 sont concernées à l'exception des formations à distance (CAVEJ et CNED) et des formations délocalisées à l'étranger.

Pour l'année universitaire 2018-2019, l'enquête s'est déroulée en novembre 2018. Sur les 6 548 étudiant-es inscrit-es en contrôle continu dans les TD enquêtés, 4 788 ont répondu à l'enquête, soit un **taux de réponse de 73%**.

*Note méthodologique : les pourcentages sont calculés hors non-réponse (« NR ») et les taux de non-réponse sont indiqués.*

### Droit


1097 répondant-es

Taux de réponse : 84%

- ▶ L1 Droit (dont cursus CPGE) : 813
- ▶ Double L1 Droit - Économie : 47
- ▶ Double L1 Droit - Géographie : 24
- ▶ Double L1 Droit - Gestion : 57
- ▶ Double L1 Droit - Histoire de l'art et archéo. : 53
- ▶ Double L1 Droit - Histoire : 50
- ▶ Double L1 Droit - Philosophie : 53

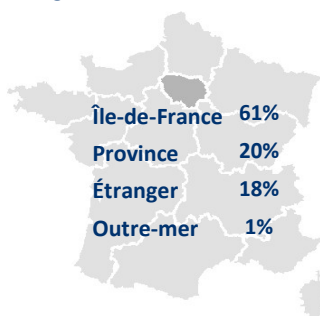
## PROFILS DES ÉTUDIANT-ES

### Sexe

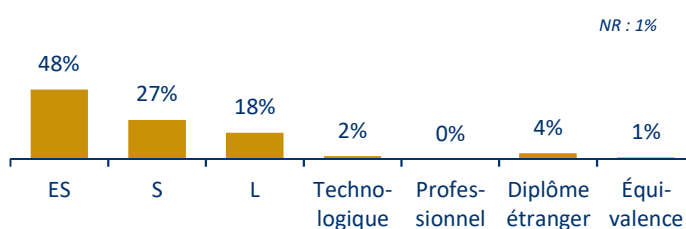


### Baccalauréat

Région d'obtention :



Série du baccalauréat :



### Âge

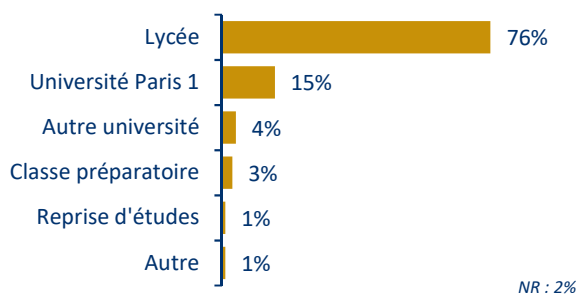
Âge moyen : 18,5 ans

Âge moyen à l'obtention du baccalauréat : 18,2 ans

Admis-es avec une mention : 86%

NR : 1%

### Inscription l'année précédente



### Situation professionnelle des parents

|                               | Père    | Mère    |
|-------------------------------|---------|---------|
| En emploi                     | 83%     | 79%     |
| Au chômage                    | 3%      | 3%      |
| Retraité-e                    | 5%      | 1%      |
| Sans activité professionnelle | 2%      | 15%     |
| Non concerné-e (absent-e...)  | 7%      | 2%      |
|                               | NR : 1% | NR : 0% |

### Catégorie socioprofessionnelle des parents

|   | Père    | Mère    |
|---|---------|---------|
| Agriculteurs                                      | 1%      | 0%      |
| Artisans, commerçants                             | 6%      | 5%      |
| Chefs d'entreprise                                | 14%     | 5%      |
| Professions libérales                             | 18%     | 16%     |
| Cadres et professions intellectuelles supérieures | 36%     | 33%     |
| Professions intermédiaires                        | 5%      | 6%      |
| Employés  | 17%     | 34%     |
| Ouvriers  | 3%      | 1%      |
|   | NR : 5% | NR : 3% |

### Réunion de pré-rentree

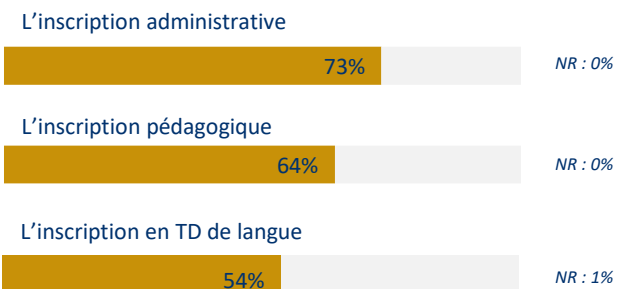
Part d'étudiant-es ayant assisté à la réunion de pré-rentree : **71%**  
NR : 0%

### Inscription parallèle cette année

Part d'étudiant-es inscrit-es en parallèle dans un autre cursus en dehors de Paris 1 : **5%**  
NR : 4%

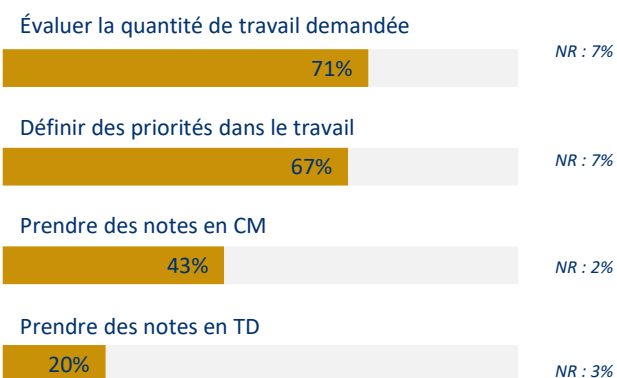
## Accès à l'information

Proportion d'étudiant-es estimant avoir obtenu les informations essentielles pour :



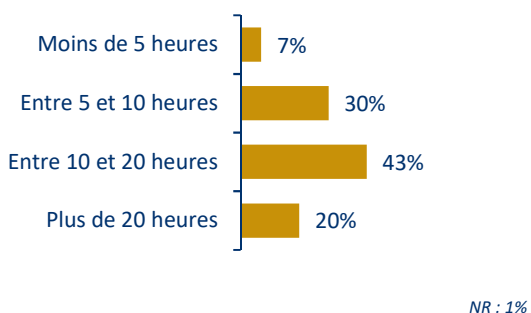
## Adaptation au travail universitaire

Proportion d'étudiant-es ayant ressenti des difficultés pour :

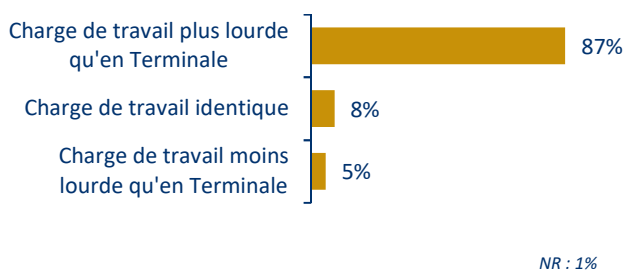


## Travail personnel

Temps hebdomadaire consacré au travail personnel en dehors des cours :

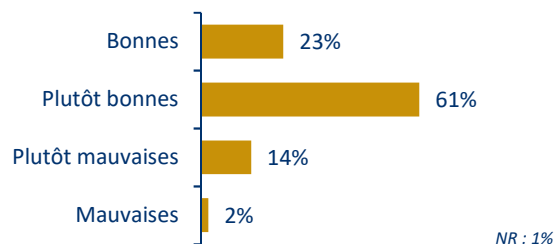


Perception de la charge de travail par rapport à l'année de Terminale :

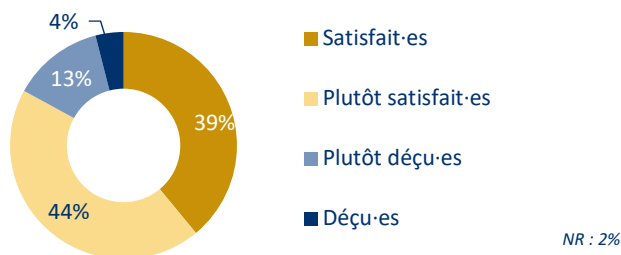


## Opinions sur l'université

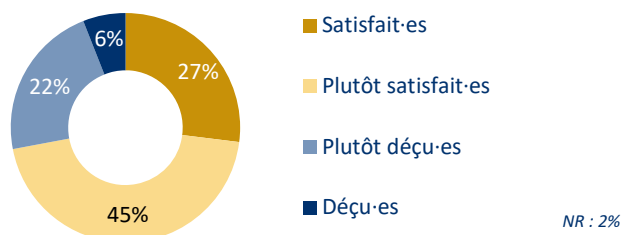
Après quelques semaines à l'université, les conditions de travail vous semblent...



Par rapport à l'image que vous aviez de votre filière, vous êtes...



Par rapport à l'image que vous aviez de l'université, vous êtes...



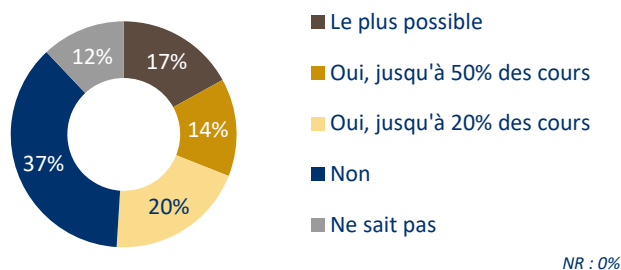
## Assiduité

Présence aux cours magistraux et aux TD :

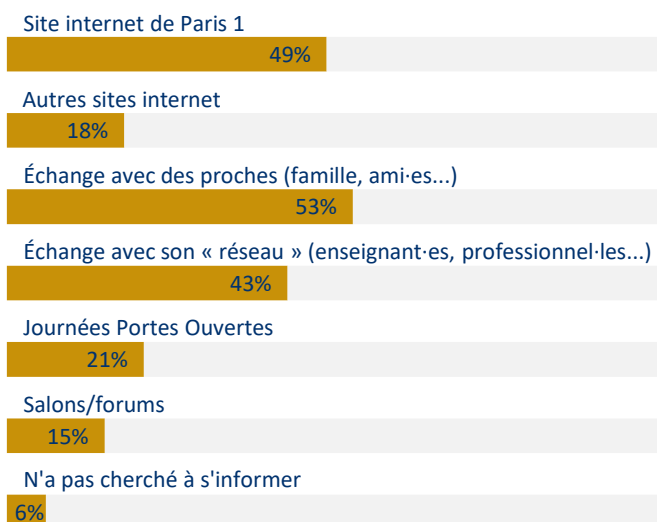
|                     | CM      | TD      |
|---------------------|---------|---------|
| Toujours ou presque | 70%     | 99%     |
| Occasionnellement   | 25%     | 1%      |
| Jamais              | 5%      | /       |
|                     | NR : 1% | NR : 1% |

## Enseignements hybrides

Souhait qu'une partie des enseignements se fasse en ligne et à distance :

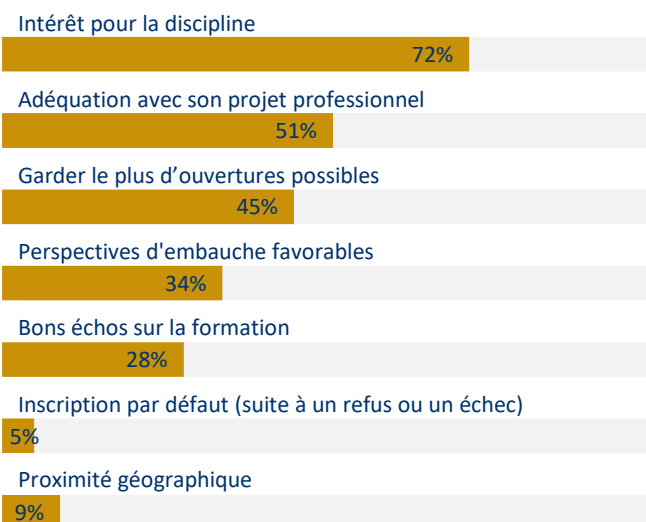


## Source(s) d'information pour l'orientation post-bac



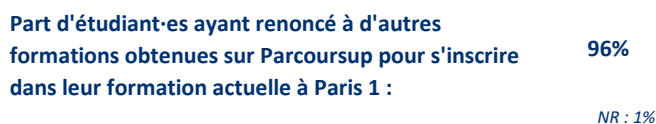
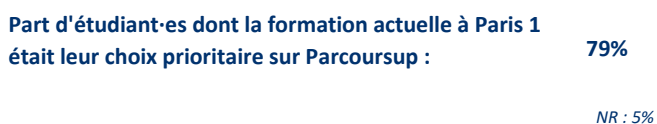
NR : 0%

## Raison(s) de l'inscription dans la filière actuelle



NR : 1%

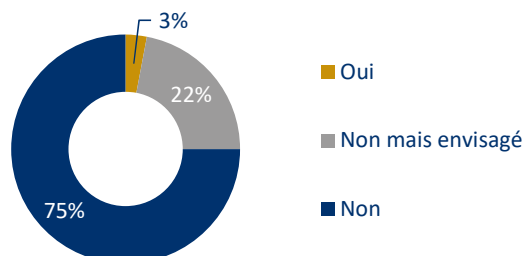
## Candidatures via Parcoursup



## SCUIO

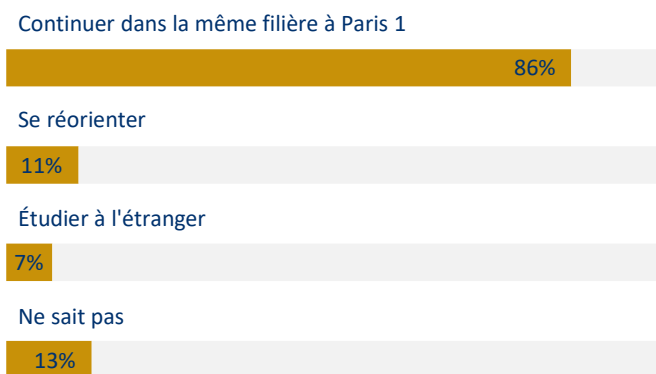


Prise de RDV avec un-e conseiller-ère d'orientation :



NR : 1%

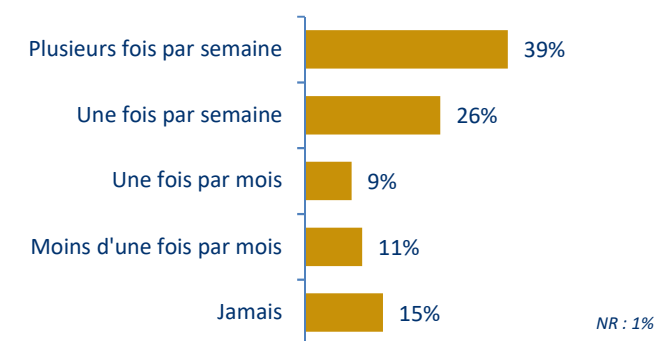
## Projet(s) pour l'année prochaine



NR : 1%

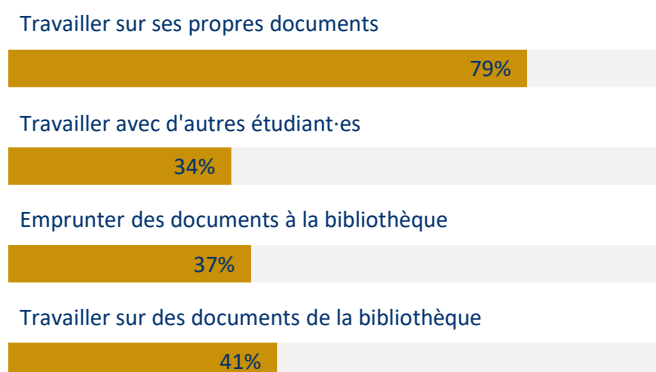
## ZOOM SUR LA FRÉQUENTATION DES BIBLIOTHÈQUES DE PARIS 1

### Rythme de fréquentation



NR : 1%

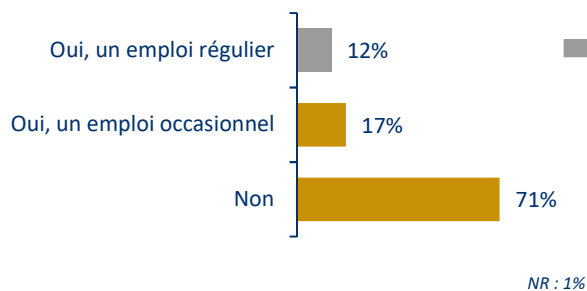
### Raison(s) principale(s) de la venue



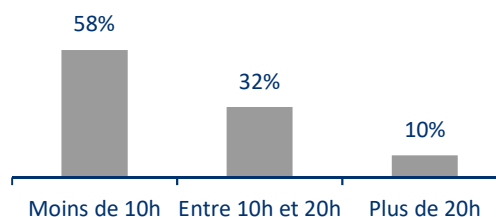
NR : 7%

Activités rémunérées

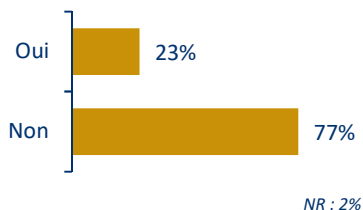
Exercice d'une activité rémunérée durant l'année universitaire :



S'il s'agit d'un emploi régulier, temps hebdomadaire consacré à cette activité :

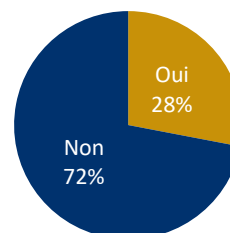


Exercice d'une activité rémunérée durant les vacances :



NR : 5%

Statut boursier



NR : 1%


Financement des études

Part d'étudiant-es déclarant éprouver des difficultés pour financer leurs études : 14%

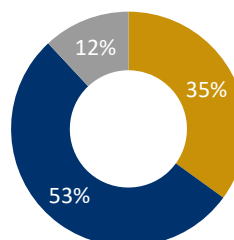
NR : 2%

Logement

Département de résidence :



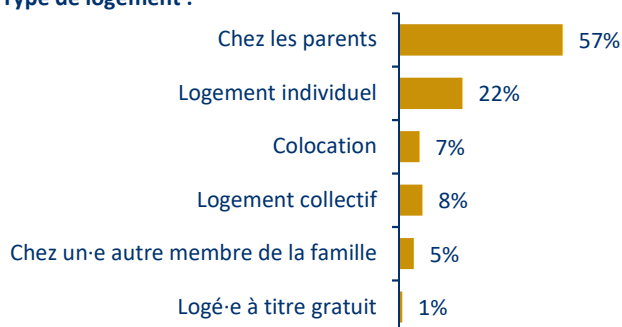
Temps de trajet domicile/lieu d'études :



- Moins d'une demi-heure
- Entre une demi-heure et une heure
- Plus d'une heure

NR : 2%

Type de logement :



NR : 1%

**Sophie DELVAL**  
 Chargée d'études à l'ORIVE  
 Observatoire des Résultats, de l'Insertion  
 professionnelle et de la Vie Étudiante

Centre Pierre Mendès France

90 rue de Tolbiac

75013 Paris

[orive@univ-paris1.fr](mailto:orive@univ-paris1.fr)

<https://data.pantheonsorbonne.fr/>