

Les premières semaines à l'université des étudiant-es de L1

Résultats de l'enquête 2019-2020

L'enquête « **Premières Semaines à l'Université** » est menée tous les ans au cours du premier semestre auprès des **étudiant-es de L1**. Elle est réalisée sous la forme d'un **questionnaire papier** que les étudiant-es remplissent lors d'un TD. Toutes les filières de L1 sont concernées à l'exception des formations à distance (CAVEJ et CNED) et des formations délocalisées à l'étranger.

Pour l'année universitaire 2019-2020, l'enquête s'est déroulée en novembre 2019. Sur les 6 927 étudiant-es inscrit-es en contrôle continu dans les TD enquêtés, 4 539 ont répondu à l'enquête, soit un **taux de réponse de 66%**.

Note méthodologique : les pourcentages sont calculés hors non-réponse (« NR ») et les taux de non-réponse sont indiqués.

MIASHS

196 répondant-es
Taux de réponse : 76%

► L1 Mathématiques et informatique appliquées aux sciences humaines et sociales (dont double cursus Sciences Po) : 196

PROFILS DES ÉTUDIANT-ES

Sexe

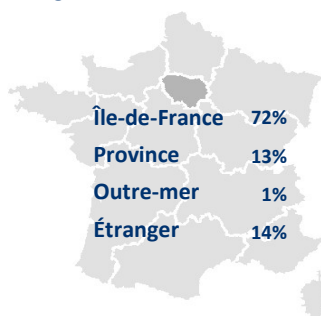
Femmes 40%
Hommes 60%

NR : 1%

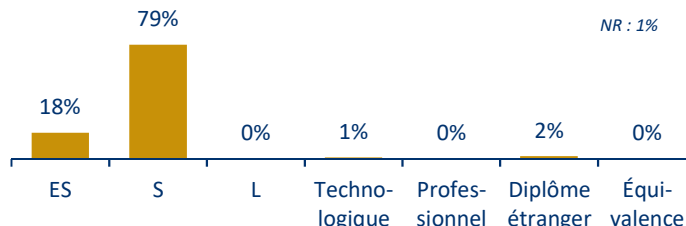


Baccalauréat

Région d'obtention :



Série du baccalauréat :



Âge

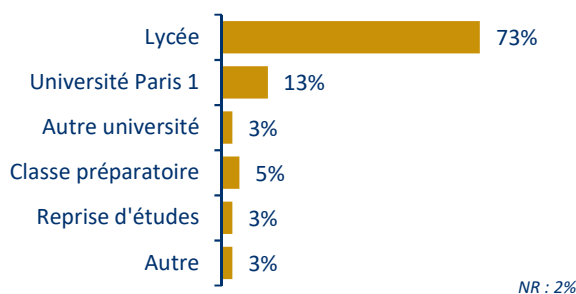
Âge moyen : 18,5 ans

Âge moyen à l'obtention du baccalauréat : 18,1 ans

Admis-es avec une mention : 77%

NR : 3%

Inscription l'année précédente



Situation professionnelle des parents

	Père	Mère
En emploi	76%	75%
Au chômage	3%	3%
Retraité-e	8%	1%
Sans activité professionnelle	6%	20%
Non concerné-e (absent-e...)	7%	1%

NR : 1% NR : 1%

Choix d'orientation

Part d'étudiant-es dont la formation actuelle correspond à leur premier choix d'orientation : 63%

NR : 7%

Inscription parallèle cette année

Part d'étudiant-es inscrit-es en parallèle dans un autre cursus en dehors de Paris 1 : 10%

NR : 2%

Catégorie socioprofessionnelle des parents

	Père	Mère
Agriculteurs	1%	0%
Artisans, commerçants	7%	5%
Chefs d'entreprise	13%	3%
Professions libérales	12%	12%
Cadres et professions intellectuelles supérieures	30%	24%
Professions intermédiaires	6%	9%
Employés	22%	46%
Ouvriers	9%	1%

NR : 5% NR : 3%

Réunion de pré-rentree

Part d'étudiant-es ayant assisté à la réunion de pré-rentree :

78%

NR : 0%

Accès à l'information

Part d'étudiant-es estimant avoir obtenu les informations essentielles pour :

L'inscription administrative

77%

NR : 2%

L'inscription pédagogique

59%

NR : 1%

L'inscription en TD de langue

63%

NR : 1%

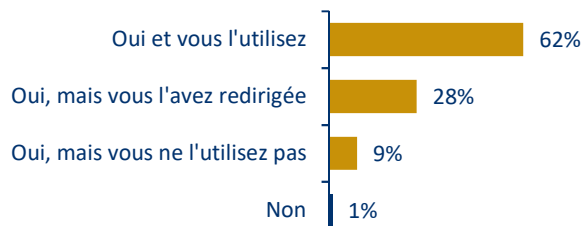
Les services du domaine social à Paris 1 (assistant-es sociales, aides sociales, relais handicap, médecine préventive)

48%

NR : 2%

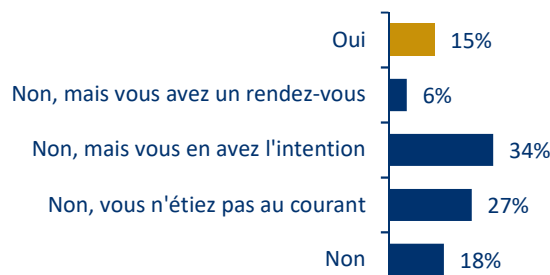
Premières démarches administratives

Avez-vous activé votre adresse électronique universitaire ?



NR : 0%

Avez-vous effectué l'examen médical obligatoire en licence auprès du service de la médecine préventive ?




NR : 1%

ADAPTATION AU TRAVAIL UNIVERSITAIRE

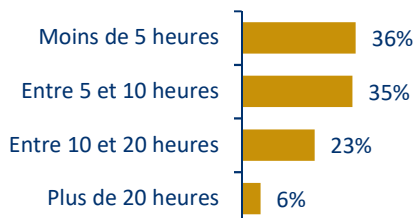
Travail personnel

Perception de la charge de travail en L1 cette année par rapport à l'année de Terminale :



NR : 0%

Temps hebdomadaire consacré au travail personnel en dehors des cours :



NR : 0%

Assiduité

Présence aux cours magistraux (CM) et aux travaux dirigés (TD) :

	CM	TD
Toujours ou presque	68%	98%
Occasionnellement	27%	2%
Jamais	5%	/

NR : 2% NR : 1%

Difficultés ressenties

Part d'étudiant-es ayant ressenti des difficultés depuis le début de l'année pour :

Évaluer la quantité de travail demandée

54%

NR : 5%

Définir des priorités dans le travail

56%

NR : 4%

Prendre des notes en CM

43%

NR : 1%

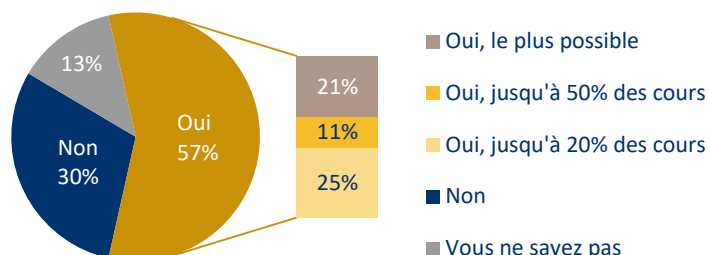
Prendre des notes en TD

12%

NR : 3%

Enseignements à distance

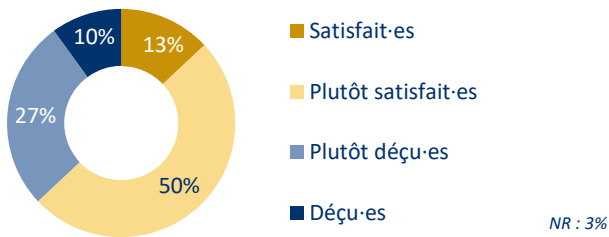
Souhait qu'une partie des enseignements se fasse en ligne et à distance :



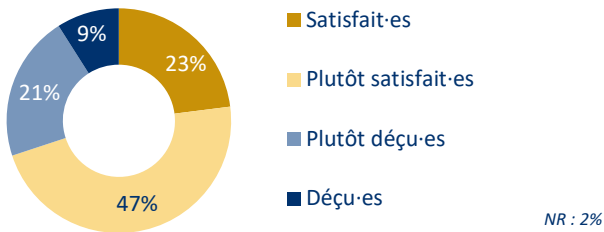
NR : 2%

Image de la filière et de l'université

Par rapport à l'image que vous aviez de l'université, vous êtes...

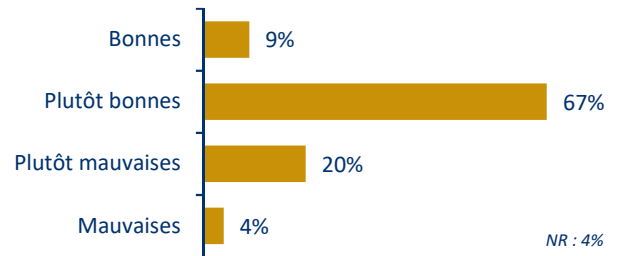


Par rapport à l'image que vous aviez de votre filière, vous êtes...



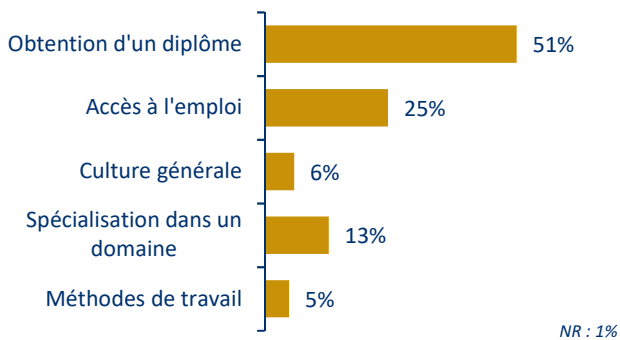
Conditions de travail

Après quelques semaines à l'université, les conditions de travail vous semblent...

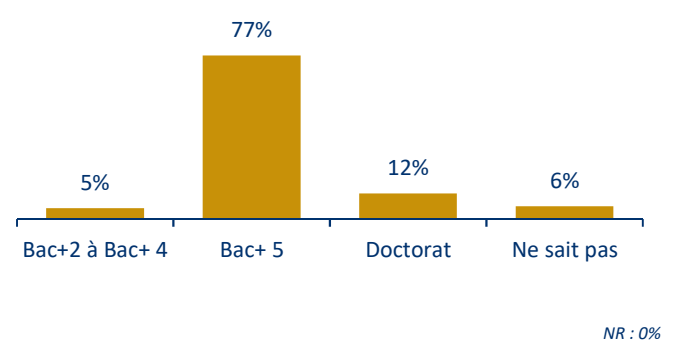


PROJETS UNIVERSITAIRES ET PROFESSIONNELS

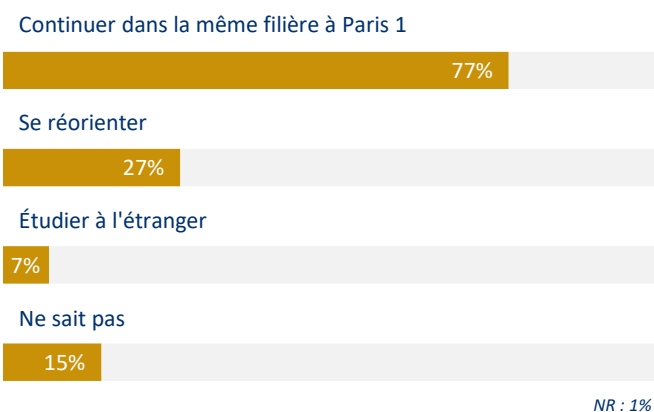
Première attente vis-à-vis de l'université



Niveau de diplôme le plus élevé envisagé

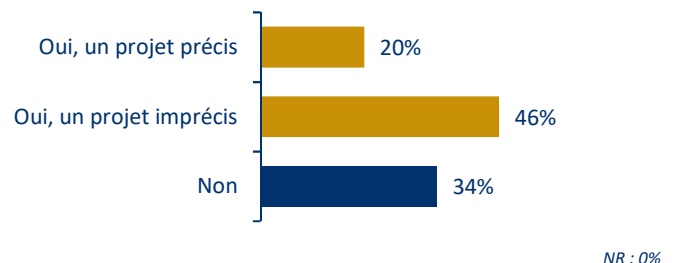


Projet(s) pour l'année prochaine



Projet professionnel

Avez-vous un projet professionnel ?

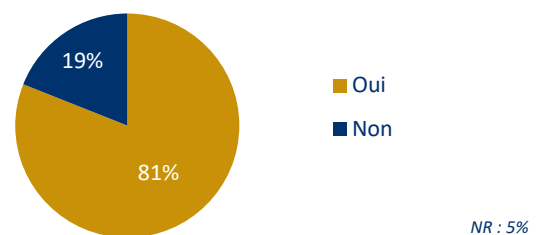


Mobilité internationale

Part d'étudiant-es souhaitant étudier à l'étranger au cours de leur cursus : **74%**

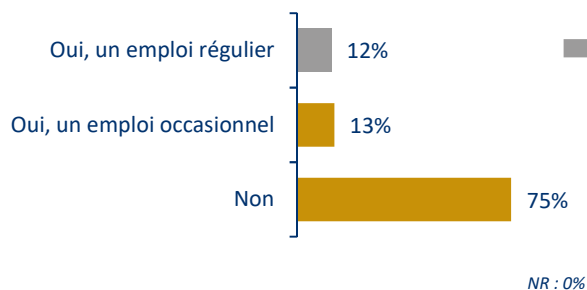
NR : 1%

Si oui, est-il en adéquation avec la formation suivie ?

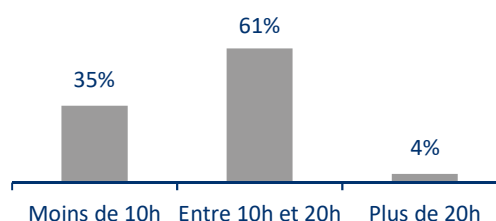


Activités rémunérées

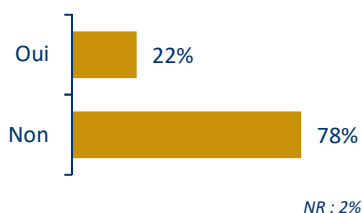
Exercice d'une activité rémunérée durant l'année universitaire :



S'il s'agit d'un emploi régulier, temps hebdomadaire consacré à cette activité :

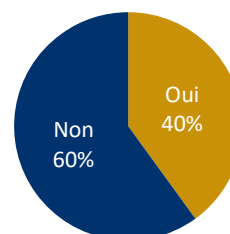


Exercice d'une activité rémunérée durant les vacances :



NR : 0%

Statut boursier



NR : 1%


Financement des études

Part d'étudiant-es déclarant éprouver des difficultés pour financer leurs études : 14%

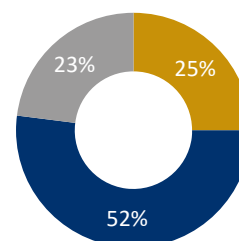
NR : 1%

Logement

Département de résidence :



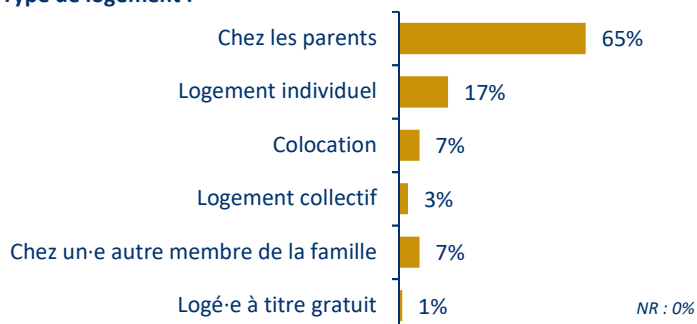
Temps de trajet domicile/lieu d'études :



- Moins d'une demi-heure
- Entre une demi-heure et une heure
- Plus d'une heure

NR : 1%

Type de logement :



Sophie DELVAL
 Chargée d'études à l'ORIVE
 Observatoire des Résultats, de l'Insertion professionnelle et de la Vie Étudiante
 Centre Pierre Mendès France
 90 rue de Tolbiac
 75013 Paris
 orive@univ-paris1.fr
<https://data.pantheonsorbonne.fr/>