

Les premières semaines à l'université des étudiant-es de L1

Résultats de l'enquête 2021-2022

L'enquête « **Premières Semaines à l'Université** » est menée tous les ans au cours du premier semestre auprès des **étudiant-es de L1**. Elle est réalisée sous la forme d'un **questionnaire papier** que les étudiant-es remplissent lors d'un TD. Toutes les filières de L1 sont concernées à l'exception des formations à distance (IED et CNED) et des formations délocalisées à l'étranger.

Pour l'année universitaire 2021-2022, l'enquête s'est déroulée en novembre 2021. Sur les 6 222 étudiant-es inscrit-es en contrôle continu dans les TD enquêtés, 4 917 ont répondu à l'enquête, soit un **taux de réponse de 79%**.

Note méthodologique : les pourcentages sont calculés hors non-réponse (« NR ») et les taux de non-réponse sont indiqués.

Histoire

724 répondant-es - Taux de réponse : 78%

- ▶ L1 Histoire (dont parcours Études juives et parcours Études germaniques) : 472
- ▶ Double L1 Histoire - Droit : 54
- ▶ Double L1 Histoire - Économie : 23
- ▶ Double L1 Histoire - Géographie : 20
- ▶ Double L1 Histoire - Hist. de l'art et archéo. : 48
- ▶ Double L1 Histoire - Philosophie : 19
- ▶ Double L1 Histoire - Science Politique : 88

PROFILS DES ÉTUDIANT-ES

Genre

Femmes 52%
Hommes 48%




NR : 0%

Âge

Âge moyen : 18,5 ans

Baccalauréat

Région d'obtention :



NR : 4%

Âge moyen à l'obtention du baccalauréat : 18,1 ans

Série du baccalauréat :

Général	94%	
Technologique	4%	
Professionnel	1%	
Diplôme étranger	1%	
Équivalence	0%	NR : 0%

81% d'admis-es avec une mention, dont 32% Très bien NR : 1%

Les associations de spécialités les plus choisies en Terminale générale (bachelier-ères 2021) :

HGGSP et SES	45%	
HGGSP et LLCER	15%	
HGGSP et HLP	10%	
HGGSP et Mathématiques	6%	
Mathématiques et Physique-Chimie	5%	NR : 2%

Situation professionnelle des parents

	Père	Mère
En emploi	82%	81%
Au chômage	3%	5%
Retraité-e	5%	2%
Sans activité professionnelle	2%	11%
Non concerné-e (absent-e...)	8%	1%

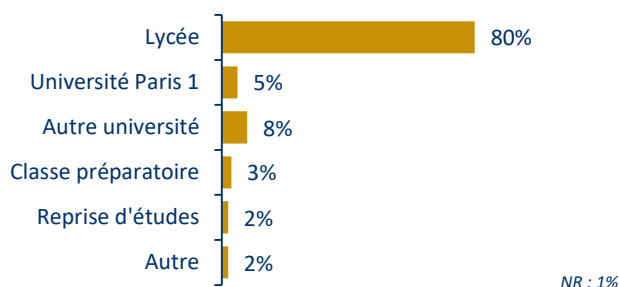
NR : 1% NR : 0%

Catégorie socioprofessionnelle des parents

	Père	Mère
Agriculteurs	0%	0%
Artisans, commerçants	5%	5%
Chefs d'entreprise	7%	2%
Professions libérales	7%	9%
Cadres et professions intellectuelles supérieures	39%	34%
Professions intermédiaires	11%	11%
Employés	21%	37%
Ouvriers	10%	2%

NR : 5% NR : 5%

Inscription l'année précédente



Inscription parallèle cette année

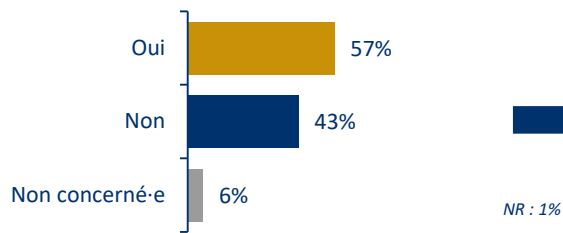
Part d'étudiant-es inscrit-es en parallèle dans un autre cursus en dehors de Paris 1 : 3%

NR : 3%

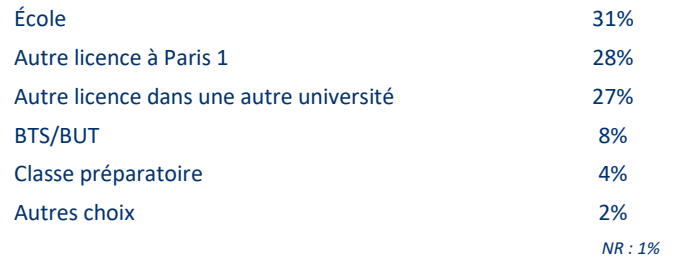
CHOIX D'ORIENTATION

Choix de la formation actuelle à Paris 1

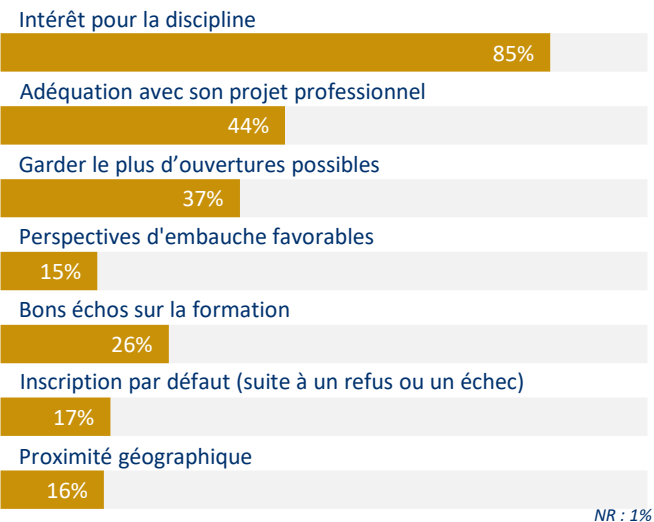
La formation suivie actuellement correspond-elle au choix prioritaire exprimé en Terminale ?



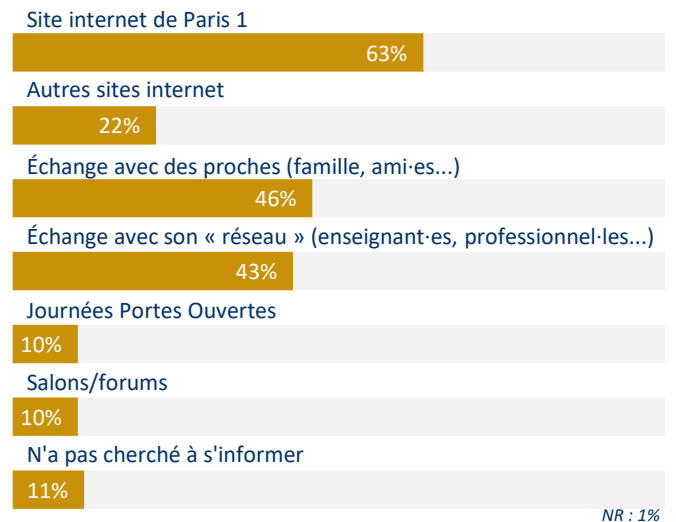
Si la formation suivie ne correspond pas au choix prioritaire, quel était celui-ci ?



Raison(s) de l'inscription dans la filière actuelle

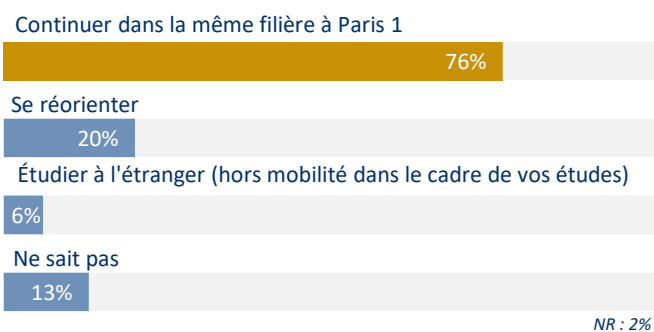


Source(s) d'information pour l'orientation post-bac

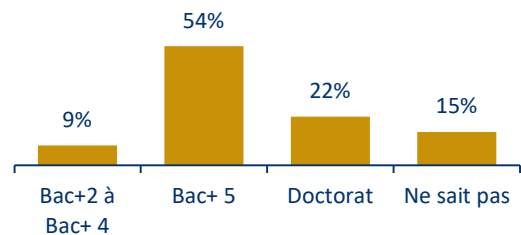


PROJETS UNIVERSITAIRES

Projet(s) pour l'année prochaine



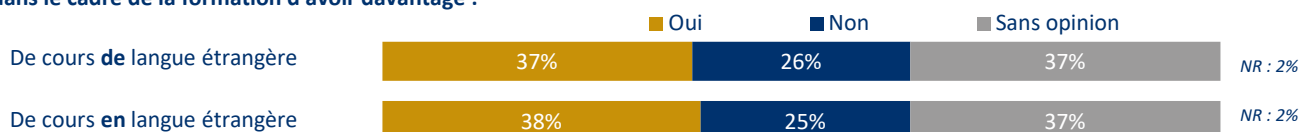
Niveau de diplôme le plus élevé envisagé



OUVERTURE À L'INTERNATIONAL

Langue étrangère

Souhait dans le cadre de la formation d'avoir davantage :



Mobilité internationale

Mobilité à l'étranger envisagée dans la suite du cursus (études ou stages) :



PREMIÈRES SEMAINES À L'UNIVERSITÉ

Réunion de pré-rentree

Part d'étudiant-es ayant assisté à la réunion de pré-rentree : **88%**
NR : 1%

Accès à l'information

Part d'étudiant-es estimant avoir obtenu les informations essentielles pour :

L'inscription administrative **80%** NR : 1%

L'inscription pédagogique **66%** NR : 1%

L'inscription en TD de langue **72%** NR : 1%

Difficultés ressenties

Part d'étudiant-es ayant ressenti des difficultés depuis le début de l'année pour :

Évaluer la quantité de travail demandée **58%** NR : 2%

Définir des priorités dans le travail **56%** NR : 2%

Prendre des notes en CM **38%** NR : 1%

Prendre des notes en TD **23%** NR : 1%

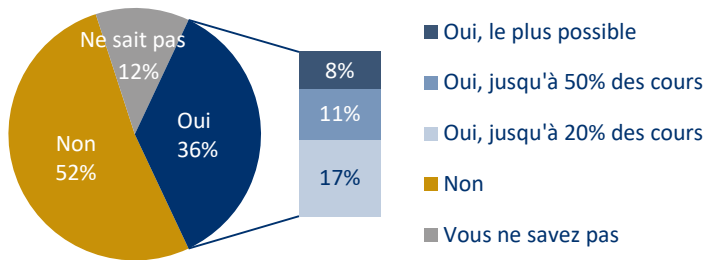
Assiduité

Part d'étudiant-es assistant toujours ou presque aux cours magistraux (CM) : **84%**

NR : 1%

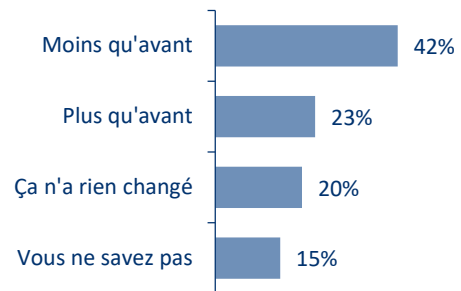
Enseignements à distance

Souhait qu'une partie des enseignements se fasse en ligne et à distance :



NR : 2%

Suite à vos expériences d'enseignements à distance durant la crise sanitaire, vous en souhaitez :

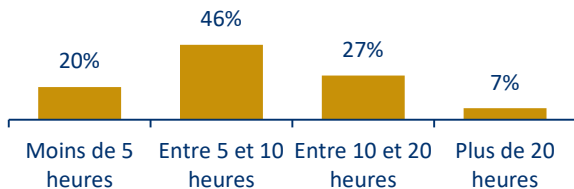


NR : 2%

TRAVAIL PERSONNEL

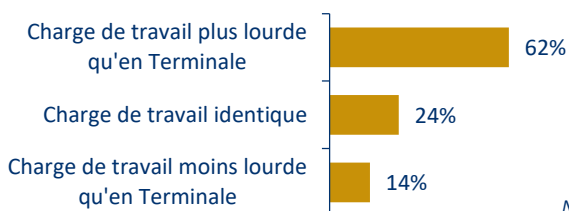
Charge de travail

Temps hebdomadaire consacré au travail personnel en dehors des cours :



NR : 1%

Perception de la charge de travail en L1 cette année par rapport à l'année de Terminale :



NR : 0%

Lieu(x) de travail habituel(s) :

À votre domicile **92%**

Dans une bibliothèque de Paris 1 **52%**

Dans une autre bibliothèque **17%**

Sur votre lieu d'études **4%**

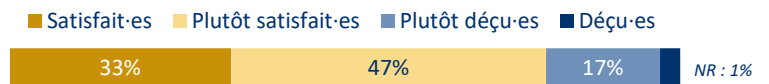
Ailleurs **6%**

NR : 0%

SATISFACTION APRÈS QUELQUES SEMAINES

Image de la filière et de l'université

Par rapport à l'image que vous aviez de votre filière, vous êtes...

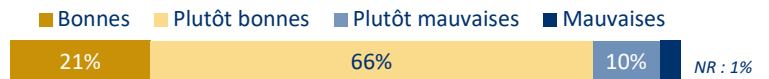


Par rapport à l'image que vous aviez de l'université, vous êtes...



Conditions de travail

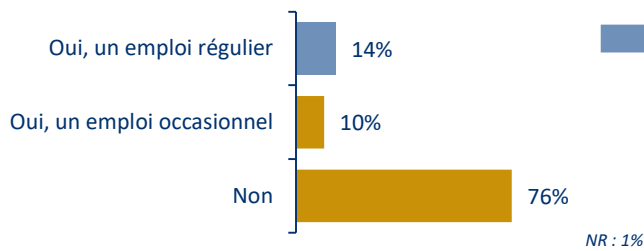
Après vos premières semaines à l'université, les conditions de travail vous semblent...



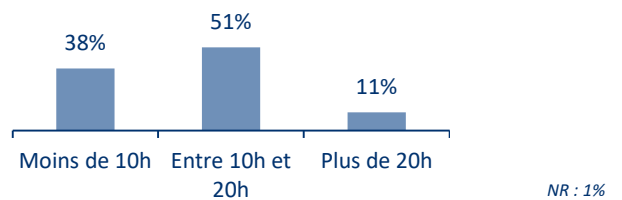
CONDITIONS DE VIE

Activités rémunérées

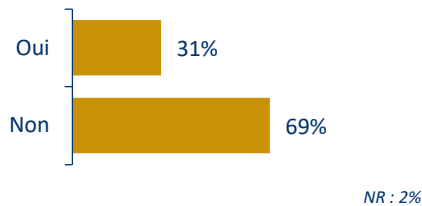
Exercice d'une activité rémunérée durant l'année universitaire :



S'il s'agit d'un emploi régulier, temps hebdomadaire consacré à cette activité :



Exercice d'une activité rémunérée durant les vacances :



Statut boursier

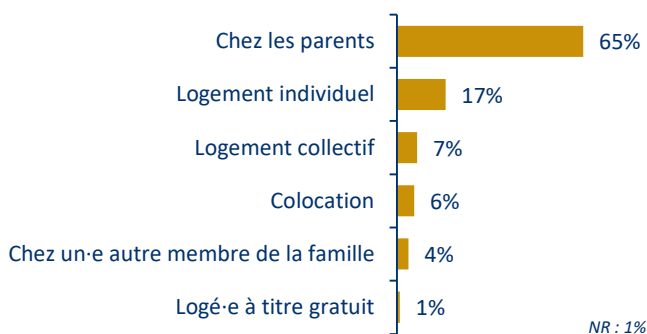
Part d'étudiant-es déclarant bénéficier d'une bourse : **41%**
NR : 1%

Financement des études


Part d'étudiant-es déclarant éprouver des difficultés pour financer leurs études : **13%**
NR : 2%

Logement

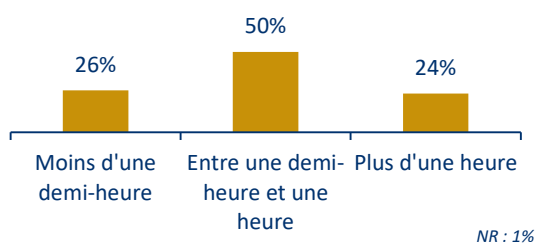
Type de logement :



Département de résidence :



Temps de trajet domicile/lieu d'études :



Sophie DELVAL
Chargée d'études à l'ORIVE
Observatoire des Résultats, de l'Insertion professionnelle et de la Vie Étudiante
Centre Pierre Mendès France
90 rue de Tolbiac
75013 Paris
orive@univ-paris1.fr
<https://data.pantheonsorbonne.fr/>