

Les premières semaines à l'université des étudiant·es de L1

Résultats de l'enquête 2021-2022

L'enquête « **Premières Semaines à l'Université** » est menée tous les ans au cours du premier semestre auprès des **étudiant·es de L1**. Elle est réalisée sous la forme d'un **questionnaire papier** que les étudiant·es remplissent lors d'un TD. Toutes les filières de L1 sont concernées à l'exception des formations à distance (IED et CNED) et des formations délocalisées à l'étranger.

Pour l'année universitaire 2021-2022, l'enquête s'est déroulée en novembre 2021. Sur les 6 222 étudiant·es inscrit·es en contrôle continu dans les TD enquêtés, 4 917 ont répondu à l'enquête, soit un **taux de réponse de 79%**.

Note méthodologique : les pourcentages sont calculés hors non-réponse (« NR ») et les taux de non-réponse sont indiqués.

Science politique

274 répondant·es - Taux de réponse : 91%

- ▶ L1 Science Politique : 80
- ▶ Double L1 Science Politique - Histoire : 88
- ▶ Double L1 Science Politique - Philosophie : 21
- ▶ Double L1 de Science politique - Économie : 30
- ▶ Double L1 de Science politique - Droit : 55

PROFILS DES ÉTUDIANT·ES

Genre

Femmes 73%
Hommes 27%




NR : 0%

Âge

Âge moyen : 18,1 ans

Baccalauréat

Région d'obtention :



NR : 1%

Âge moyen à l'obtention du baccalauréat : 18 ans

Série du baccalauréat :

Général	97%	
Technologique	0%	
Professionnel	0%	
Diplôme étranger	3%	
Équivalence	0%	NR : 0%

100% d'admis·es avec une mention, dont 87% Très bien NR : 0%

Les associations de spécialités les plus choisies en terminale générale (bachelier·ères 2021) :

HGGSP et SES	50%
HGGSP et Mathématiques	11%
HGGSP et HLP	9%
HGGSP et LLCER	9%
Mathématiques et SES	6%
	NR : 2%

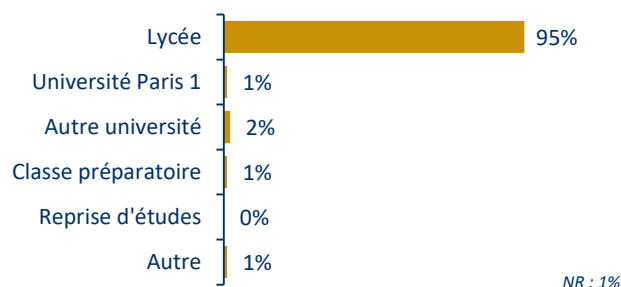
Situation professionnelle des parents

	Père	Mère
En emploi	83%	83%
Au chômage	5%	3%
Retraité·e	4%	1%
Sans activité professionnelle	1%	12%
Non concerné·e (absent·e...)	7%	1%
	NR : 1%	NR : 0%

Catégorie socioprofessionnelle des parents

	Père	Mère
Agriculteurs	0%	0%
Artisans, commerçants	4%	3%
Chefs d'entreprise	8%	3%
Professions libérales	10%	14%
Cadres et professions intellectuelles supérieures	50%	38%
Professions intermédiaires	10%	12%
Employés	12%	29%
Ouvriers	6%	1%
	NR : 5%	NR : 2%

Inscription l'année précédente



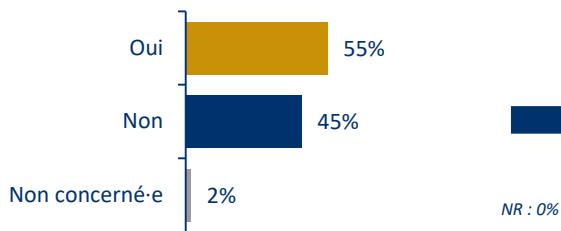
Inscription parallèle cette année

Part d'étudiant·es inscrit·es en parallèle dans un autre cursus en dehors de Paris 1 : 0%

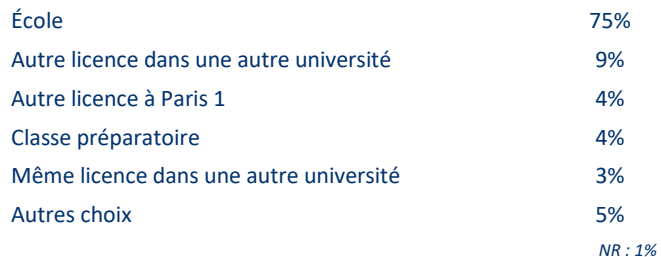
NR : 4%

Choix de la formation actuelle à Paris 1

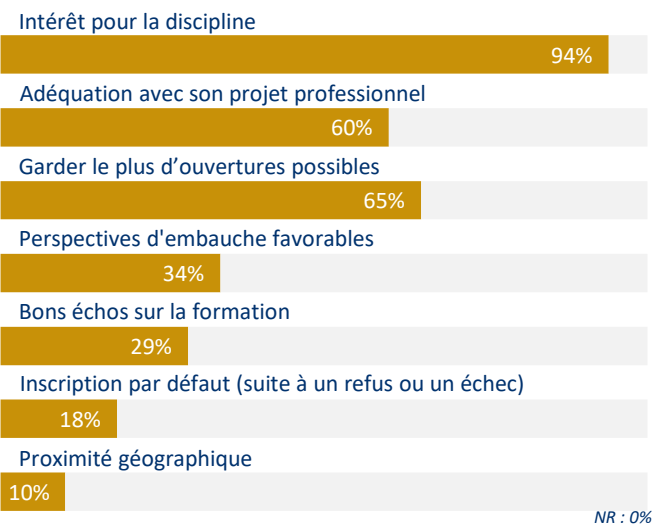
La formation suivie actuellement correspond-elle au choix prioritaire exprimé en Terminale ?



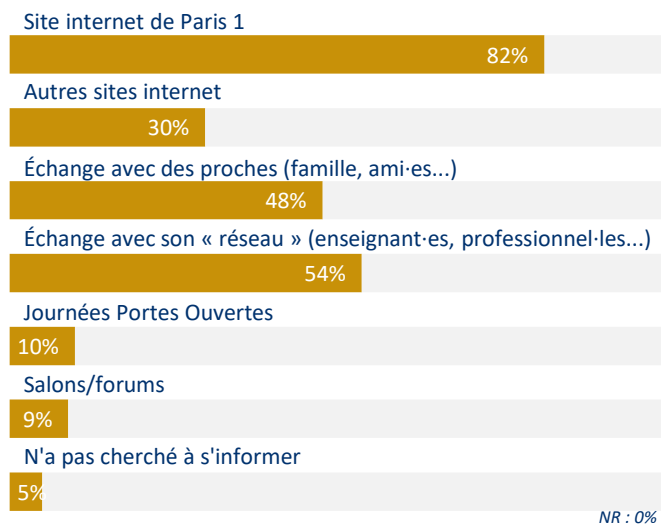
Si la formation suivie ne correspond pas au choix prioritaire, quel était celui-ci ?



Raison(s) de l'inscription dans la filière actuelle

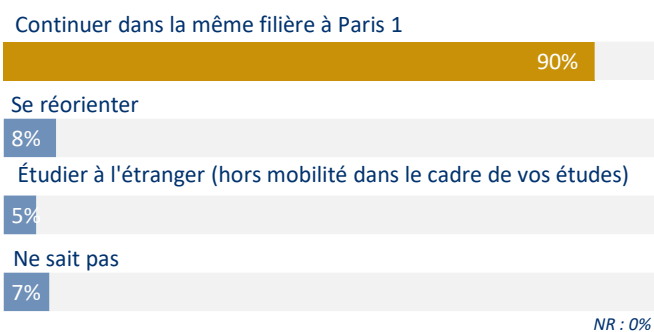


Source(s) d'information pour l'orientation post-bac

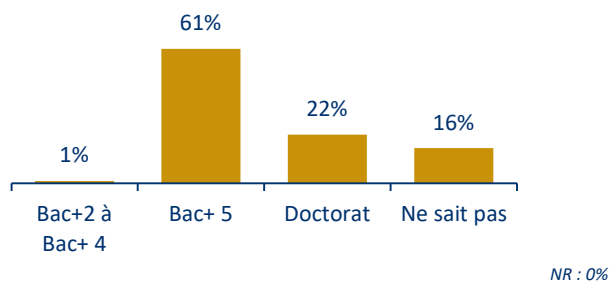


PROJETS UNIVERSITAIRES

Projet(s) pour l'année prochaine



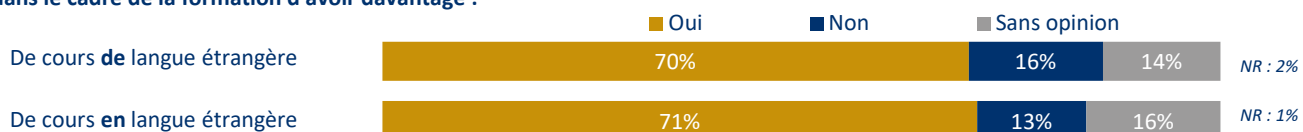
Niveau de diplôme le plus élevé envisagé



OUVERTURE À L'INTERNATIONAL

Langue étrangère

Souhait dans le cadre de la formation d'avoir davantage :



Mobilité internationale

Mobilité à l'étranger envisagée dans la suite du cursus (études ou stages) :



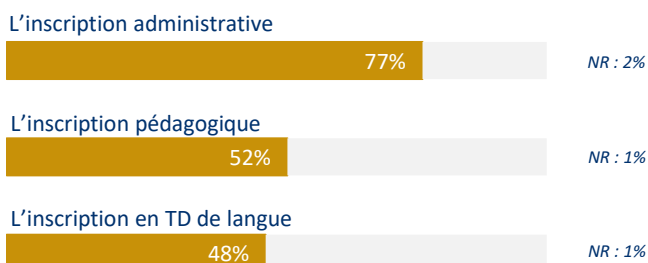
PREMIÈRES SEMAINES À L'UNIVERSITÉ

Réunion de pré-rentree

Part d'étudiant-es ayant assisté à la réunion de pré-rentree : **94%**
NR : 0%

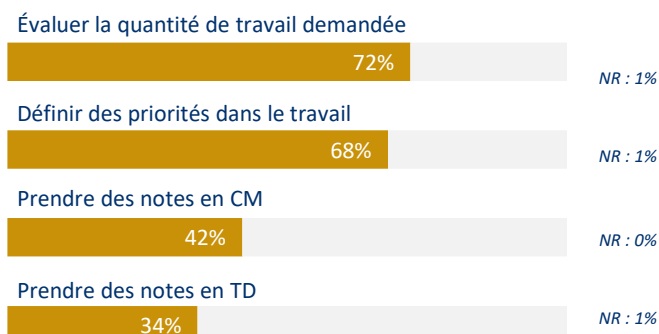
Accès à l'information

Part d'étudiant-es estimant avoir obtenu les informations essentielles pour :



Difficultés ressenties

Part d'étudiant-es ayant ressenti des difficultés depuis le début de l'année pour :

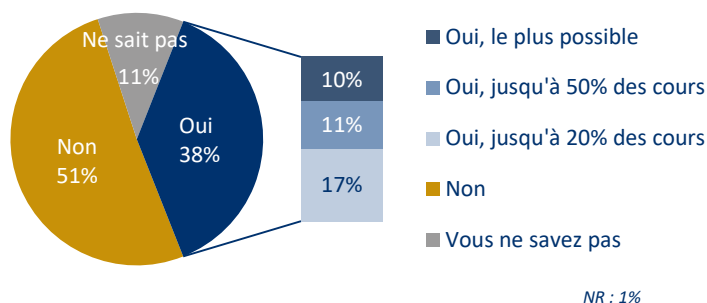


Assiduité

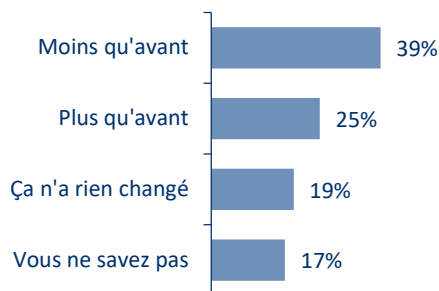
Part d'étudiant-es assistant toujours ou presque aux cours magistraux (CM) : **92%**
NR : 0%

Enseignements à distance

Souhait qu'une partie des enseignements se fasse en ligne et à distance :



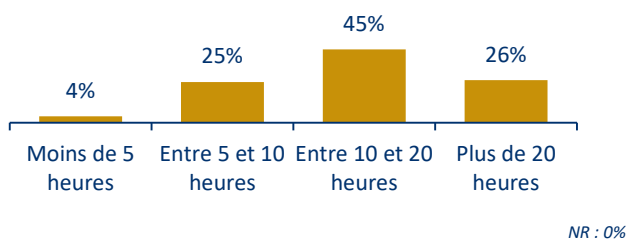
Suite à vos expériences d'enseignements à distance durant la crise sanitaire, vous en souhaitez :



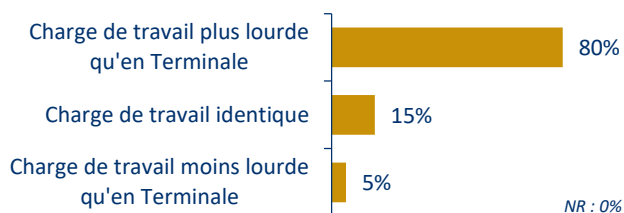
TRAVAIL PERSONNEL

Charge de travail

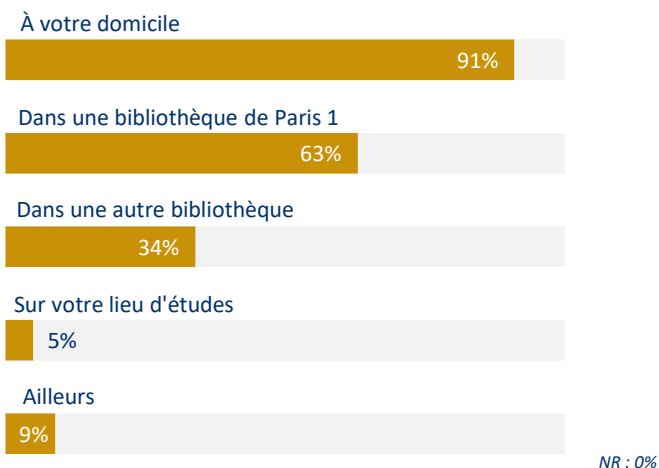
Temps hebdomadaire consacré au travail personnel en dehors des cours :



Perception de la charge de travail en L1 cette année par rapport à l'année de Terminale :



Lieu(x) de travail habituel(s) :



SATISFACTION APRÈS QUELQUES SEMAINES

Image de la filière et de l'université

Par rapport à l'image que vous aviez de votre filière, vous êtes...

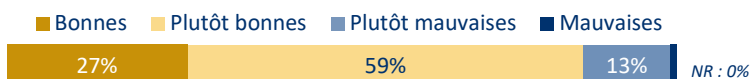


Par rapport à l'image que vous aviez de l'université, vous êtes...



Conditions de travail

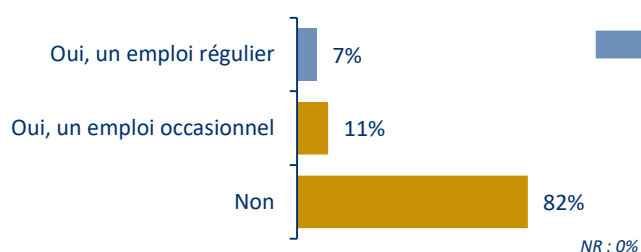
Après vos premières semaines à l'université, les conditions de travail vous semblent...



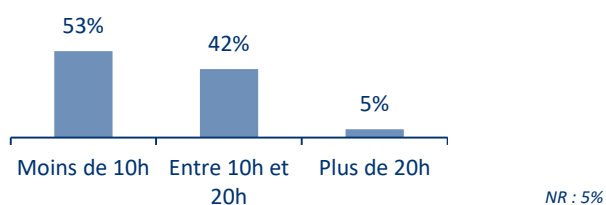
CONDITIONS DE VIE

Activités rémunérées

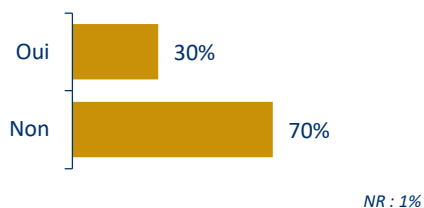
Exercice d'une activité rémunérée durant l'année universitaire :



S'il s'agit d'un emploi régulier, temps hebdomadaire consacré à cette activité :



Exercice d'une activité rémunérée durant les vacances :



Statut boursier

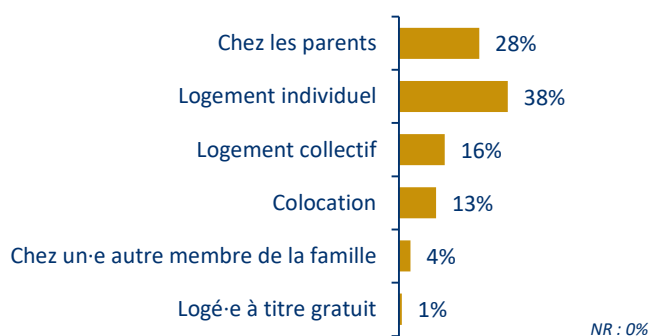
Part d'étudiant-es déclarant bénéficier d'une bourse : **37%**
NR : 0%

Financement des études


Part d'étudiant-es déclarant éprouver des difficultés pour financer leurs études : **13%**
NR : 3%

Logement

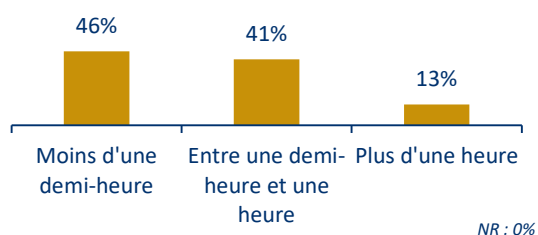
Type de logement :



Département de résidence :



Temps de trajet domicile/lieu d'études :



Sophie DELVAL
Chargée d'études à l'ORIVE
Observatoire des Résultats, de l'Insertion professionnelle et de la Vie Étudiante
Centre Pierre Mendès France
90 rue de Tolbiac
75013 Paris
orive@univ-paris1.fr
<https://data.pantheonsorbonne.fr/>