

# Les premières semaines à l'université des étudiant·es de L1

## Résultats de l'enquête 2021-2022

L'enquête « **Premières Semaines à l'Université** » est menée tous les ans au cours du premier semestre auprès des **étudiant·es de L1**. Elle est réalisée sous la forme d'un **questionnaire papier** que les étudiant·es remplissent lors d'un TD. Toutes les filières de L1 sont concernées à l'exception des formations à distance (IED et CNED) et des formations délocalisées à l'étranger.

Pour l'année universitaire 2021-2022, l'enquête s'est déroulée en novembre 2021. Sur les 6 222 étudiant·es inscrit·es en contrôle continu dans les TD enquêtés, 4 917 ont répondu à l'enquête, soit un **taux de réponse de 79%**.

*Note méthodologique : les pourcentages sont calculés hors non-réponse (« NR ») et les taux de non-réponse sont indiqués.*

### Droit

1 093 répondant·es - Taux de réponse : 87%

- ▶ L1 Droit (dont cursus CPGE) : 775
- ▶ Double L1 Droit - Économie : 52
- ▶ Double L1 Droit - Géographie : 24
- ▶ Double L1 Droit - Gestion : 34
- ▶ Double L1 Droit - Hist. de l'art et archéo. : 50
- ▶ Double L1 Droit - Histoire : 54
- ▶ Double L1 Droit - Philosophie : 49
- ▶ Double L1 Droit - Science politique : 55

## PROFILS DES ÉTUDIANT·ES

### Genre

Femmes 77%  
Hommes 23%




NR : 0%

### Âge

Âge moyen : 18,4 ans

### Baccalauréat

Région d'obtention :



NR : 3%

Âge moyen à l'obtention du baccalauréat : 18 ans

Série du baccalauréat :

Général	94%	
Technologique	0%	
Professionnel	0%	
Diplôme étranger	5%	
Équivalence	1%	NR : 0%

99% d'admis·es avec une mention, dont 59% Très bien NR : 1%

Les associations de spécialités les plus choisies en Terminale générale (bachelier·ères 2021) :

HGGSP et SES	44%
HGGSP et HLP	10%
Mathématiques et SES	8%
HGGSP et LLCER	8%
HGGSP et Mathématiques	6%
	NR : 2%

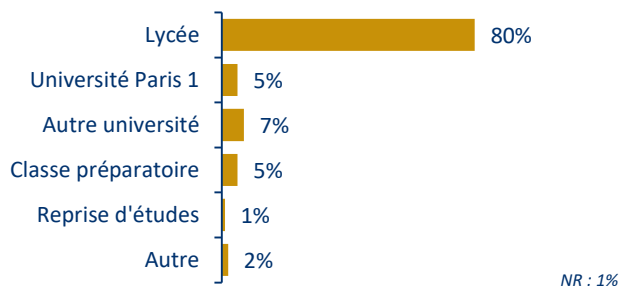
### Situation professionnelle des parents

	Père	Mère
En emploi	81%	80%
Au chômage	3%	4%
Retraité·e	6%	2%
Sans activité professionnelle	3%	13%
Non concerné·e (absent·e...)	7%	1%
	NR : 3%	NR : 0%

### Catégorie socioprofessionnelle des parents

	Père	Mère
Agriculteurs	1%	0%
Artisans, commerçants	5%	4%
Chefs d'entreprise	13%	4%
Professions libérales	12%	14%
Cadres et professions intellectuelles supérieures	39%	35%
Professions intermédiaires	7%	10%
Employés	17%	32%
Ouvriers	6%	1%
	NR : 6%	NR : 3%

### Inscription l'année précédente



### Inscription parallèle cette année

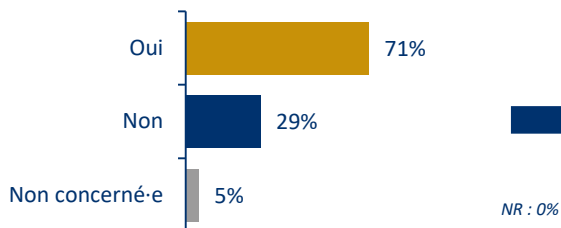
Part d'étudiant·es inscrit·es en parallèle dans un autre cursus en dehors de Paris 1 : 5%

NR : 3%

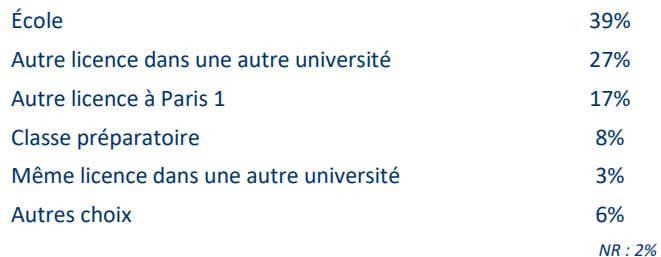
## CHOIX D'ORIENTATION

## Choix de la formation actuelle à Paris 1

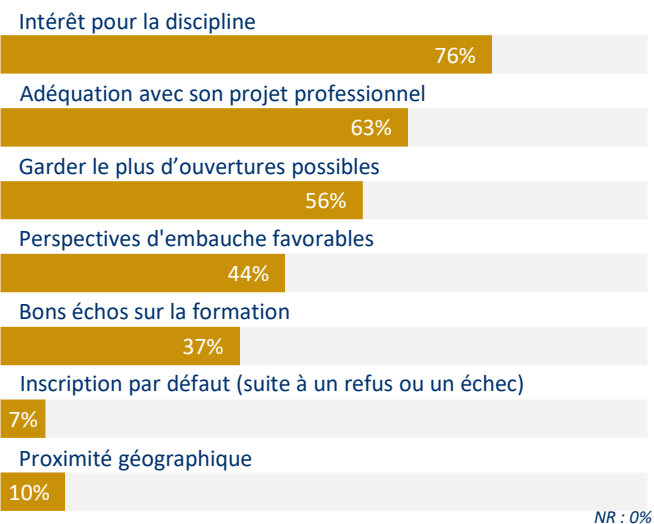
La formation suivie actuellement correspond-elle au choix prioritaire exprimé en Terminale ?



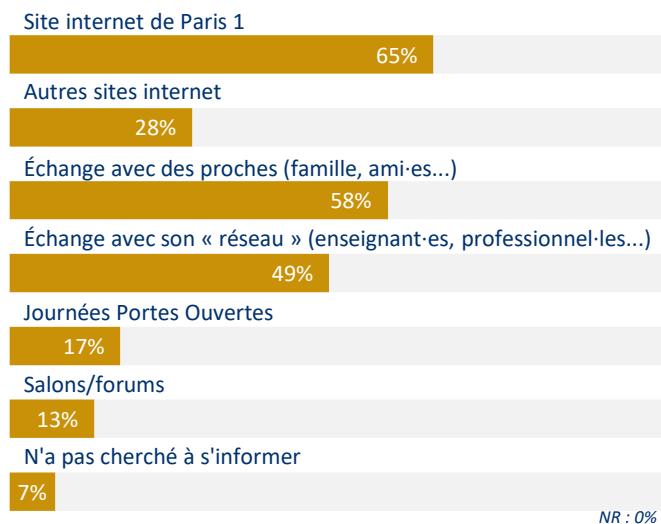
Si la formation suivie ne correspond pas au choix prioritaire, quel était celui-ci ?



## Raison(s) de l'inscription dans la filière actuelle

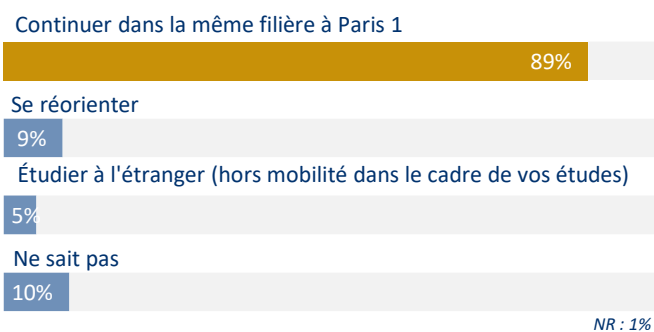


## Source(s) d'information pour l'orientation post-bac

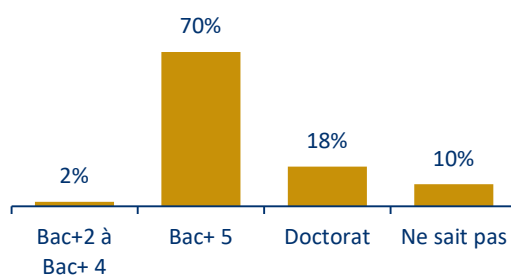


## PROJETS UNIVERSITAIRES

## Projet(s) pour l'année prochaine



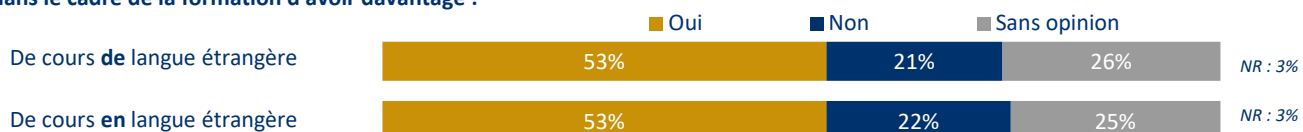
## Niveau de diplôme le plus élevé envisagé



## OUVERTURE À L'INTERNATIONAL

## Langue étrangère

Souhait dans le cadre de la formation d'avoir davantage :



## Mobilité internationale

Mobilité à l'étranger envisagée dans la suite du cursus (études ou stages) :



## PREMIÈRES SEMAINES À L'UNIVERSITÉ

## Réunion de pré-rentrée

Part d'étudiant-es ayant assisté à la réunion de pré-rentrée : **86%**  
NR : 1%

## Accès à l'information

Part d'étudiant-es estimant avoir obtenu les informations essentielles pour :

L'inscription administrative **83%** NR : 2%

L'inscription pédagogique **74%** NR : 1%

L'inscription en TD de langue **62%** NR : 1%

## Difficultés ressenties

Part d'étudiant-es ayant ressenti des difficultés depuis le début de l'année pour :

Évaluer la quantité de travail demandée **70%** NR : 2%

Définir des priorités dans le travail **65%** NR : 2%

Prendre des notes en CM **40%** NR : 1%

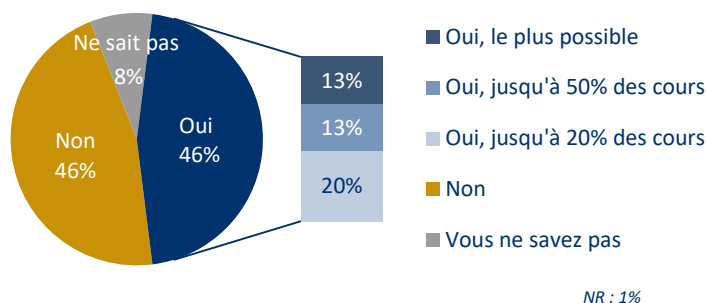
Prendre des notes en TD **29%** NR : 1%

## Assiduité

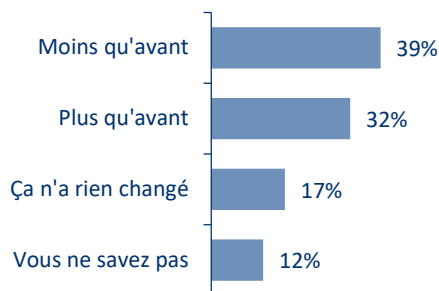
Part d'étudiant-es assistant toujours ou presque aux cours magistraux (CM) : **83%**  
NR : 1%

## Enseignements à distance

Souhait qu'une partie des enseignements se fasse en ligne et à distance :



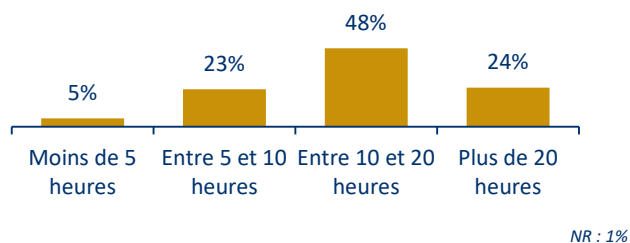
Suite à vos expériences d'enseignements à distance durant la crise sanitaire, vous en souhaitez :



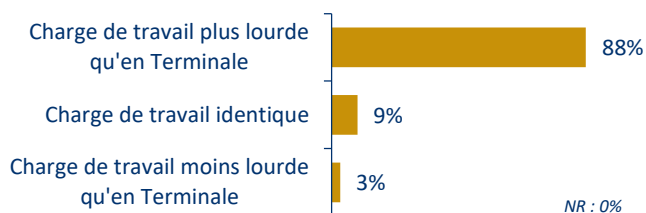
## TRAVAIL PERSONNEL

## Charge de travail

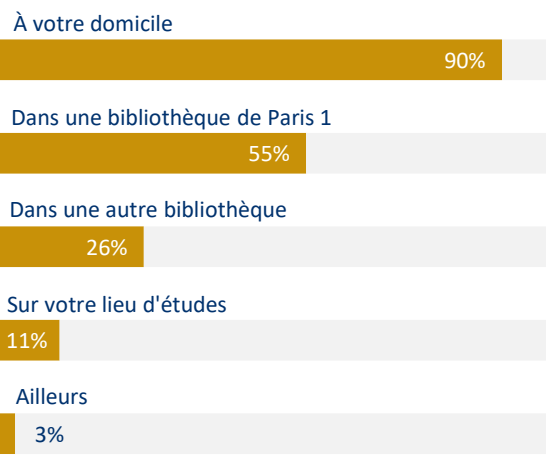
Temps hebdomadaire consacré au travail personnel en dehors des cours :



Perception de la charge de travail en L1 cette année par rapport à l'année de Terminale :



## Lieu(x) de travail habituel(s) :



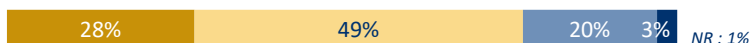
## SATISFACTION APRÈS QUELQUES SEMAINES

### Image de la filière et de l'université

Par rapport à l'image que vous aviez de votre filière, vous êtes...

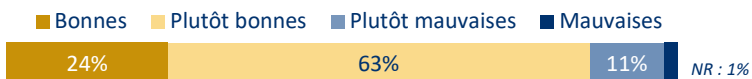


Par rapport à l'image que vous aviez de l'université, vous êtes...



### Conditions de travail

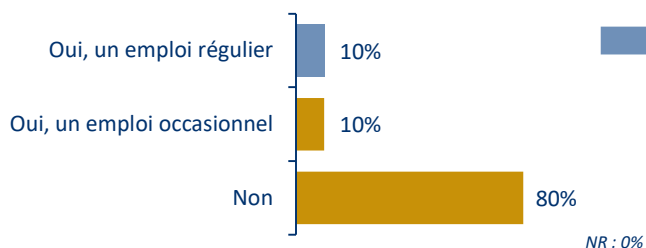
Après vos premières semaines à l'université, les conditions de travail vous semblent...



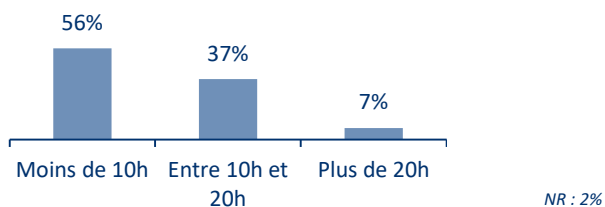
## CONDITIONS DE VIE

### Activités rémunérées

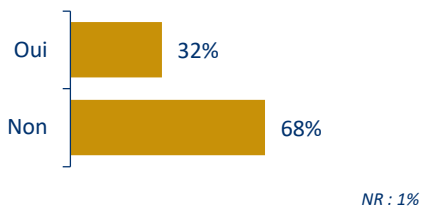
Exercice d'une activité rémunérée durant l'année universitaire :



S'il s'agit d'un emploi régulier, temps hebdomadaire consacré à cette activité :



Exercice d'une activité rémunérée durant les vacances :



### Statut boursier

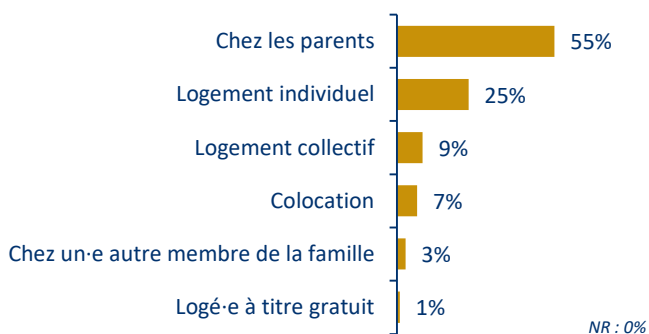
Part d'étudiant-es déclarant bénéficier d'une bourse : **36%**  
NR : 0%

### Financement des études


Part d'étudiant-es déclarant éprouver des difficultés pour financer leurs études : **10%**  
NR : 2%

### Logement

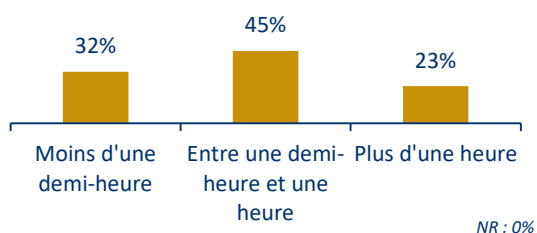
Type de logement :



Département de résidence :



Temps de trajet domicile/lieu d'études :



**Sophie DELVAL**  
Chargée d'études à l'ORIVE  
Observatoire des Résultats, de l'Insertion professionnelle et de la Vie Étudiante  
Centre Pierre Mendès France  
90 rue de Tolbiac  
75013 Paris  
orive@univ-paris1.fr  
<https://data.pantheonsorbonne.fr/>