

# Les premières semaines à l'université des étudiant·es de L1

## Résultats de l'enquête 2021-2022

L'enquête « **Premières Semaines à l'Université** » est menée tous les ans au cours du premier semestre auprès des **étudiant·es de L1**. Elle est réalisée sous la forme d'un **questionnaire papier** que les étudiant·es remplissent lors d'un TD. Toutes les filières de L1 sont concernées à l'exception des formations à distance (IED et CNED) et des formations délocalisées à l'étranger.

Pour l'année universitaire 2021-2022, l'enquête s'est déroulée en novembre 2021. Sur les 6 222 étudiant·es inscrit·es en contrôle continu dans les TD enquêtés, 4 917 ont répondu à l'enquête, soit un **taux de réponse de 79%**.

*Note méthodologique : les pourcentages sont calculés hors non-réponse (« NR ») et les taux de non-réponse sont indiqués.*

### MIASHS

155 répondant·es

Taux de réponse : 73%

► L1 Mathématiques et informatique appliquées aux sciences humaines et sociales (dont double cursus Sciences Po) : 155

## PROFILS DES ÉTUDIANT·ES

### Genre

Femmes 46%  
Hommes 54%



NR : 2%

### Âge

Âge moyen : 18,2 ans

NR : 3%

### Situation professionnelle des parents

	Père	Mère
En emploi	84%	79%
Au chômage	5%	2%
Retraité·e	6%	1%
Sans activité professionnelle	2%	17%
Non concerné·e (absent·e...)	3%	1%

NR : 3% NR : 2%


### Catégorie socioprofessionnelle des parents

	Père	Mère
Agriculteurs	1%	1%
Artisans, commerçants	9%	5%
Chefs d'entreprise	12%	4%
Professions libérales	12%	8%
Cadres et professions intellectuelles supérieures	32%	30%
Professions intermédiaires	3%	4%
Employés	26%	46%
Ouvriers	5%	2%

NR : 8% NR : 5%

### Baccalauréat

Région d'obtention :



Âge moyen à l'obtention du baccalauréat : 18 ans

Série du baccalauréat :

Général	97%
Technologique	0%
Professionnel	0%
Diplôme étranger	3%
Équivalence	0%

NR : 0%

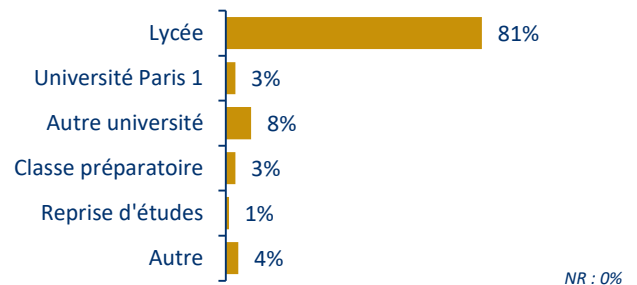
92% d'admis·es avec une mention, dont 18% Très bien NR : 2%

Les associations de spécialités les plus choisies en Terminale générale (bachelier·ères 2021) :

Mathématiques et Physique-Chimie	46%
Mathématiques et SES	30%
Mathématiques et HGGSP	8%
Mathématiques et SVT	6%
Mathématiques et NSI	5%

NR : 2%

### Inscription l'année précédente



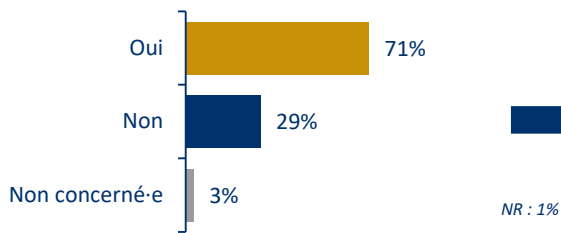
### Inscription parallèle cette année

Part d'étudiant·es inscrit·es en parallèle dans un autre cursus en dehors de Paris 1 : 9%

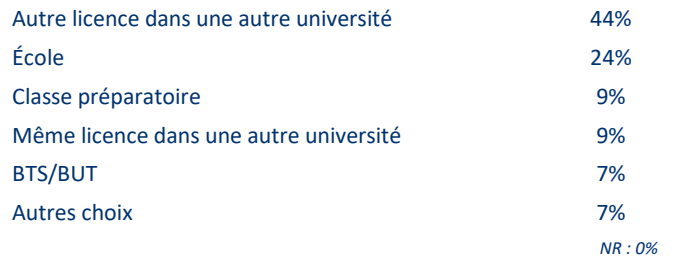
NR : 3%

## Choix de la formation actuelle à Paris 1

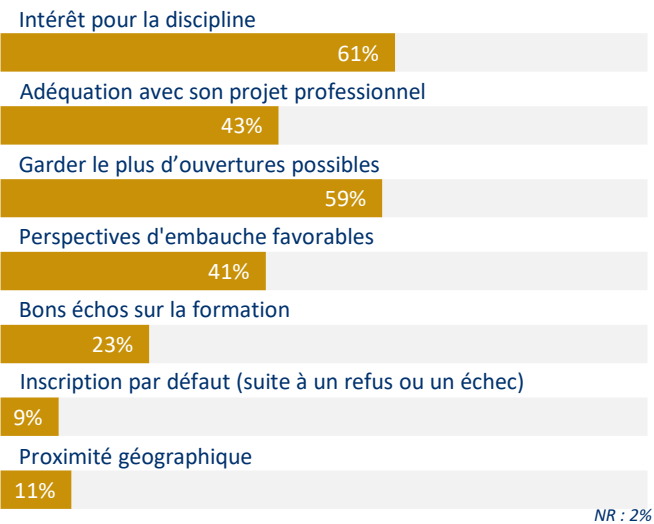
La formation suivie actuellement correspond-elle au choix prioritaire exprimé en Terminale ?



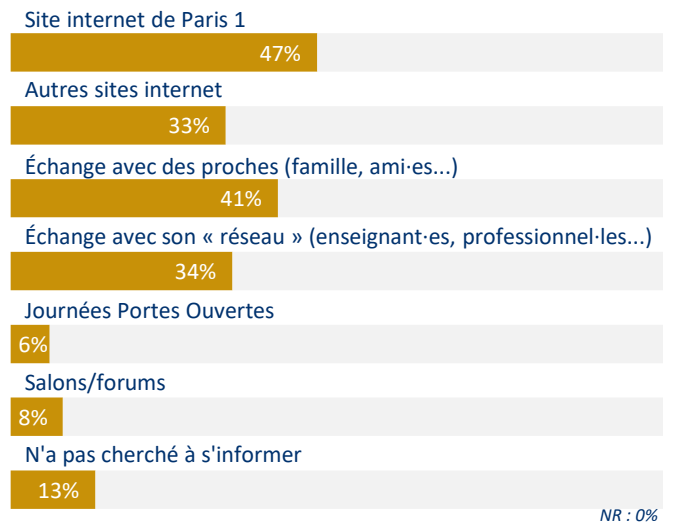
Si la formation suivie ne correspond pas au choix prioritaire, quel était celui-ci ?



## Raison(s) de l'inscription dans la filière actuelle

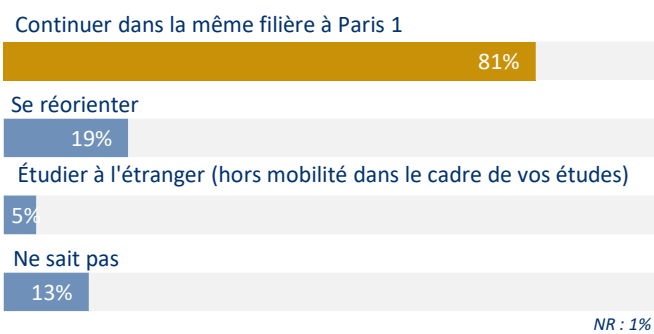


## Source(s) d'information pour l'orientation post-bac

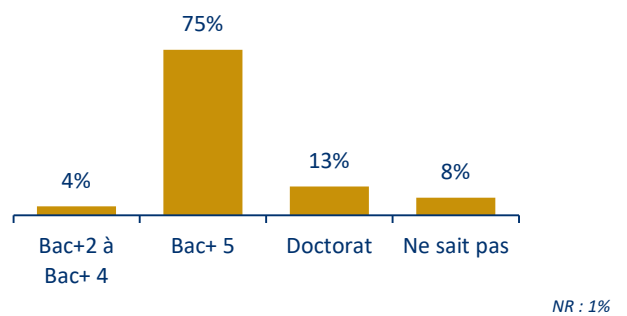


# PROJETS UNIVERSITAIRES

## Projet(s) pour l'année prochaine



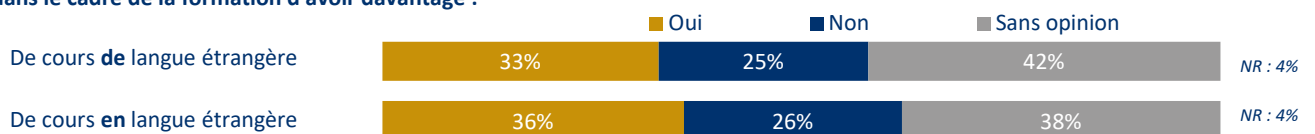
## Niveau de diplôme le plus élevé envisagé



# OUVERTURE À L'INTERNATIONAL

## Langue étrangère

Souhait dans le cadre de la formation d'avoir davantage :



## Mobilité internationale

Mobilité à l'étranger envisagée dans la suite du cursus (études ou stages) :



# PREMIÈRES SEMAINES À L'UNIVERSITÉ

## Réunion de pré-rentrée

Part d'étudiant-es ayant assisté à la réunion de pré-rentrée : **83%**  
NR : 3%

## Accès à l'information

Part d'étudiant-es estimant avoir obtenu les informations essentielles pour :

L'inscription administrative **71%** NR : 1%

L'inscription pédagogique **48%** NR : 1%

L'inscription en TD de langue **58%** NR : 1%

## Difficultés ressenties

Part d'étudiant-es ayant ressenti des difficultés depuis le début de l'année pour :

Évaluer la quantité de travail demandée **69%** NR : 3%

Définir des priorités dans le travail **64%** NR : 3%

Prendre des notes en CM **56%** NR : 1%

Prendre des notes en TD **28%** NR : 1%

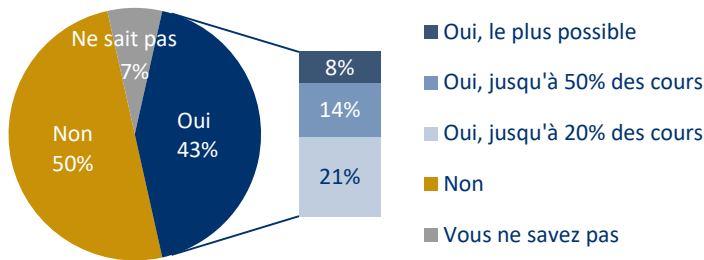
## Assiduité

Part d'étudiant-es assistant toujours ou presque aux cours magistraux (CM) : **68%**

NR : 0%

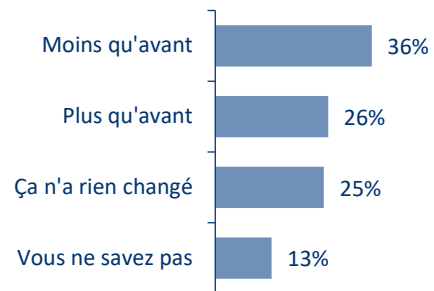
## Enseignements à distance

Souhait qu'une partie des enseignements se fasse en ligne et à distance :



NR : 2%

Suite à vos expériences d'enseignements à distance durant la crise sanitaire, vous en souhaitez :

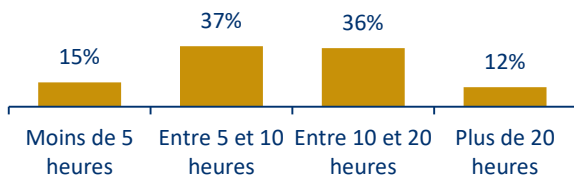


NR : 1%

## TRAVAIL PERSONNEL

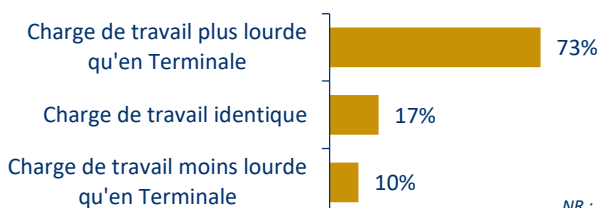
### Charge de travail

Temps hebdomadaire consacré au travail personnel en dehors des cours :



NR : 1%

Perception de la charge de travail en L1 cette année par rapport à l'année de Terminale :



NR : 2%

### Lieu(x) de travail habituel(s) :

À votre domicile **85%**

Dans une bibliothèque de Paris 1 **59%**

Dans une autre bibliothèque **26%**

Sur votre lieu d'études **2%**

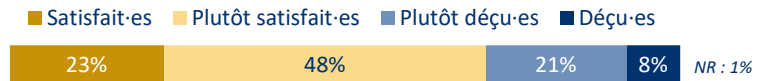
Ailleurs **2%**

NR : 1%

# SATISFACTION APRÈS QUELQUES SEMAINES

## Image de la filière et de l'université

Par rapport à l'image que vous aviez de votre filière, vous êtes...

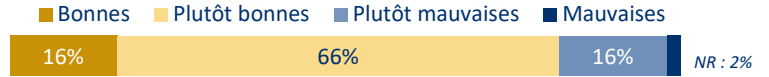


Par rapport à l'image que vous aviez de l'université, vous êtes...



## Conditions de travail

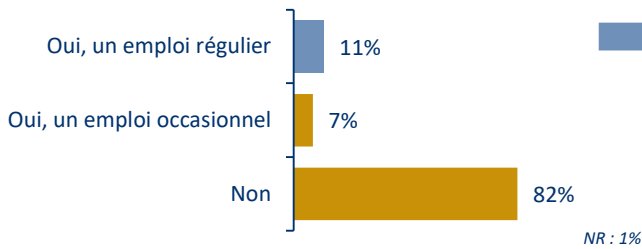
Après vos premières semaines à l'université, les conditions de travail vous semblent...



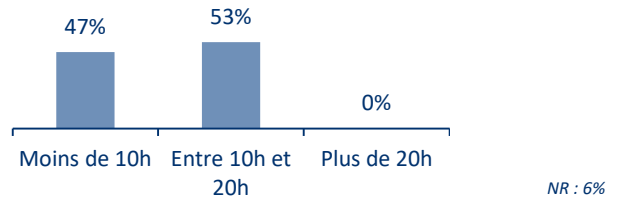
## CONDITIONS DE VIE

### Activités rémunérées

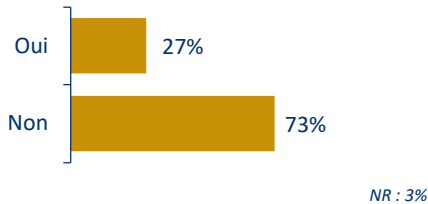
Exercice d'une activité rémunérée durant l'année universitaire :



S'il s'agit d'un emploi régulier, temps hebdomadaire consacré à cette activité :



Exercice d'une activité rémunérée durant les vacances :



### Statut boursier

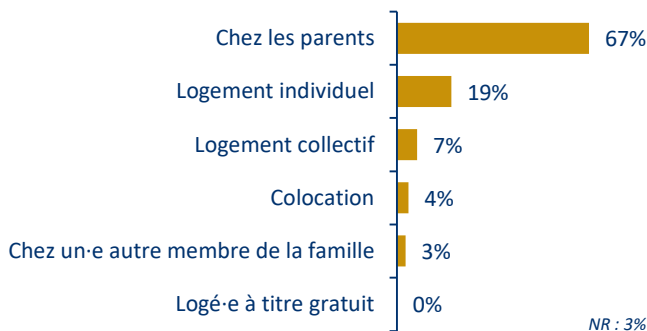
Part d'étudiant-es déclarant bénéficier d'une bourse : **38%**  
NR : 1%

### Financement des études


Part d'étudiant-es déclarant éprouver des difficultés pour financer leurs études : **15%**  
NR : 4%

## Logement

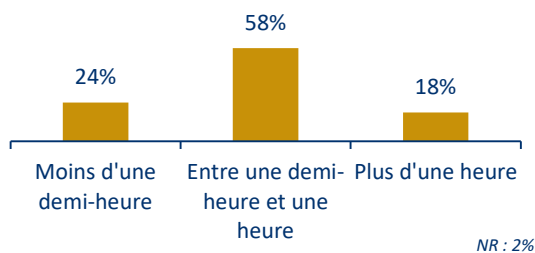
Type de logement :



Département de résidence :



Temps de trajet domicile/lieu d'études :



**Sophie DELVAL**  
Chargée d'études à l'ORIVE  
Observatoire des Résultats, de l'Insertion professionnelle et de la Vie Étudiante  
Centre Pierre Mendès France  
90 rue de Tolbiac  
75013 Paris  
orive@univ-paris1.fr  
<https://data.pantheonsorbonne.fr/>