



Taux de réussite

Administration économique et sociale (AES)

Caractéristiques des étudiants de licence 1

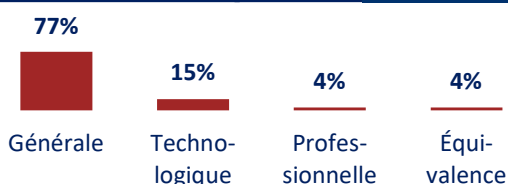
393 inscrits pour l'année 2024-2025

Source : Apogée

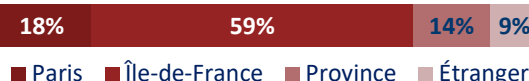
Sexe

Femmes : **78%** Hommes : **22%**

Voie du baccalauréat



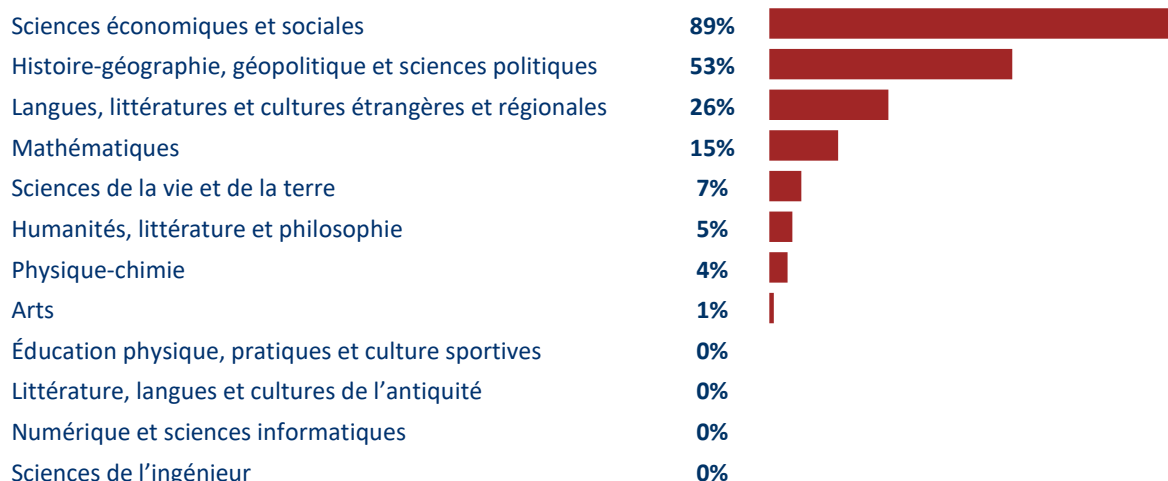
Lieu d'obtention du baccalauréat



Mention au baccalauréat



Enseignements de spécialités suivis en terminale générale



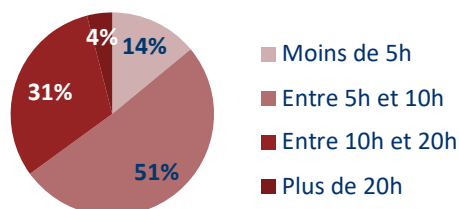
Champ : diplômés du nouveau baccalauréat général

Conditions d'études en licence 1

Source : Enquête « Premières semaines à l'université » 2022-2023

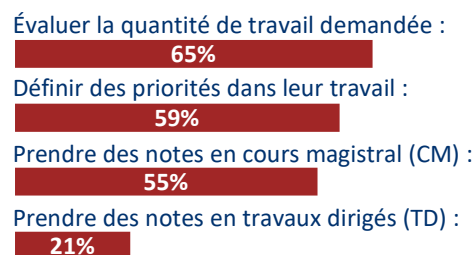
Travail personnel

Temps hebdomadaire consacré au travail personnel en dehors des cours :



Adaptation au travail universitaire

Parts d'étudiants ressentant des difficultés pour :



Charge de travail

Perception de la charge de travail par rapport à l'année de terminale :



Satisfaction

Part d'étudiants satisfaits de leur filière par rapport à l'image qu'ils s'en faisaient :

